



CAMPING-CAR / CARAVANE / FOURGON / VAN

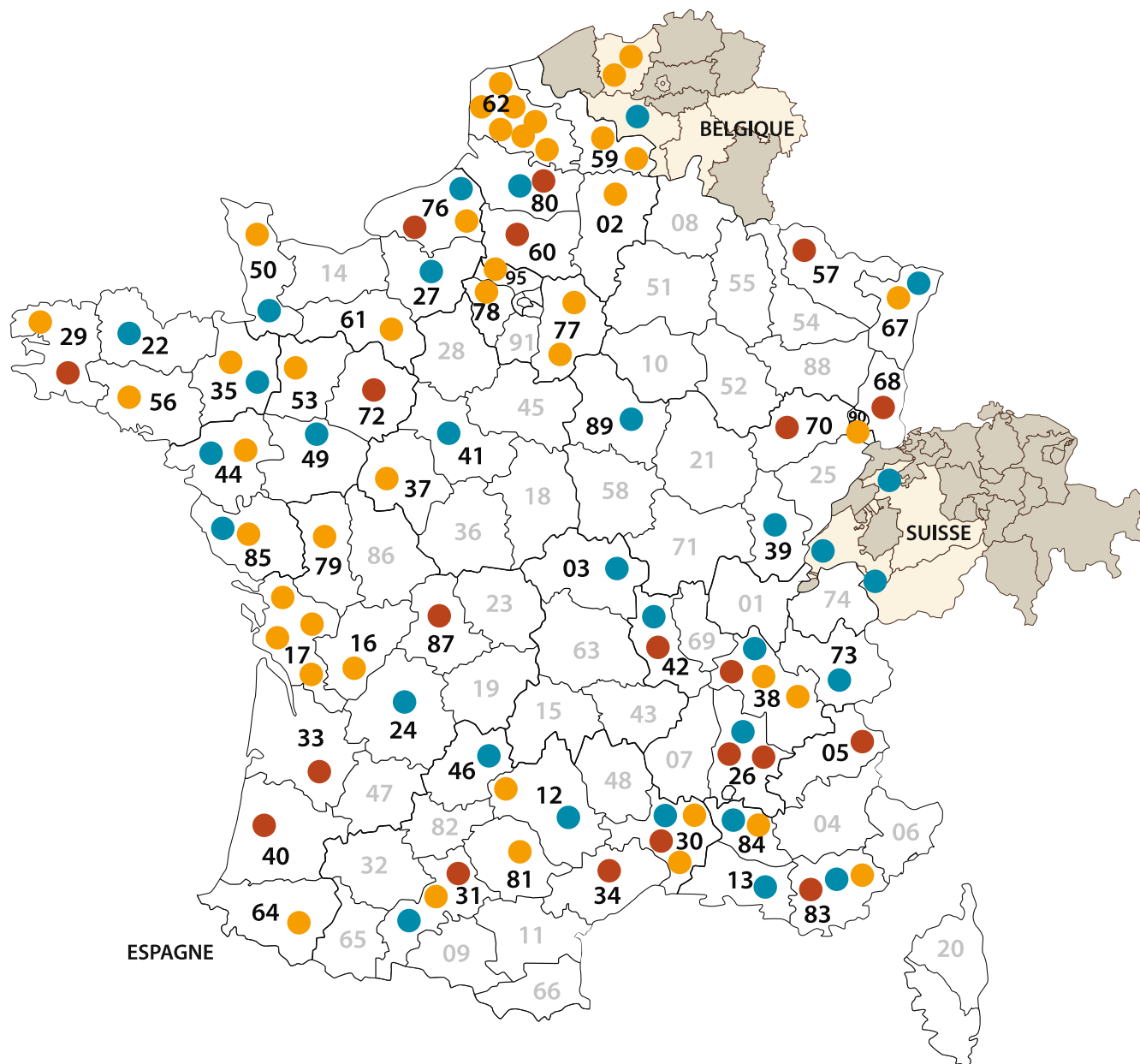


CATALOGUE ACCESSOIRES

2025

GDL
CAMPER

DES PROFESSIONNELS À VOTRE SERVICE !



Des prix toujours à jour !

Chaque double page du catalogue contient un QR code, scannez le pour accéder à notre nouveau catalogue numérique !

Cliquez du doigt sur la référence ou passez dessus avec votre souris d'ordinateur pour obtenir le prix toujours à jour.

S.A.S au capital de 2 000 000 € - RCS Paris B 303 409 742 - FR 56

Catalogue publicitaire non-contractuel. Reproduction totale ou partielle de ce catalogue interdite sauf accord écrit de Euro Accessoires S.S.A. qui se réserve le droit d'apporter toutes modifications visant à l'amélioration de ses produits.

Conception : Nord Compo et com-real.fr - Réalisation : Nord Compo. - Fabrication : com-real.fr

© Photos : iStockphoto, AdobeStock, Getty Images, elements.envato / Trigano, X.

Spécialistes de l'accessoire pour véhicules de loisirs

partout en France, également présents en Suisse et en Belgique

- >02 MLD LA CAPELLE
- >03 CAMP CAR OCCAZ
- >05 ALPES CAMPING CAR
- >12 **N** VDR REMORQUES
- >12 AVEYRON EVASION
- >13 MIDI 13 LOISIRS
- >16 ATCC
- >17 OLERON CARAVANES CAMPING-CARS
- >17 LA ROCHELLE CAMPING-CARS
- >17 SAINTES CAMPING-CARS
- >17 CHARENTE EVASION SAINTES
- >22 GLEMÉE CARAVANES 22
- >24 PASSION CAMPING-CAR
- >26 EXPO 7
- >26 ÉVASION CAMPING 26
- >26 ANDRIEUX CAMPING-CARS
- >27 ABME
- >29 PACIFIC'LOISIRS
- >29 AVEN CAMPING-CARS
- >30 **N** LE PETIT LOISIR
- >30 CEVENNES CARAVANES
- >30 TECHNOLOISIR
- >30 NIMES CARAVANES
- >31 COMMINGES CAMPING CAR
- >31 **N** AJ CAMPING-CAR
- >31 VACANCES ET LOISIRS 31
- >33 CARROSSERIE CLAVÈRES
- >34 NAVI D'OC
- >35 BROCELIANDE CAMPING-CAR
- >35 OUEST CARAVANING
- >37 AB CARAVANES
- >38 GRESI'CAR
- >38 MARCO DISTRIBUTION MOTEURS
- >38 CAMPING CAR 38
- >38 AU NOM DU LOISIR
- >39 PLAZE JURALOISIR
- >40 ATELIER DU CAMPING-CAR
- >41 VAL DE LOIRE CAMPING-CARS
- >42 BRISEBRAS AGENCEMENT
- >42 LE HALL DU CAMPING CAR 42
- >44 L'ABRI SERVICES
- >44 CAP NORD CAMPING-CARS
- >46 CARAVANING 46
- >49 **N** A6STECARISTES
- >50 UNIVERS CAMPING-CAR
- >50 ULRICH CAMPING-CARS
- >53 LAVAL ÉVASION
- >56 RHUYS CAMPING-CAR
- >57 NEWCAMP 57
- >59 MLD VALENCIENNES
- >59 LEBRUN & FILS CARAVANES FERIN
- >60 LABALLETTE
- >61 PLEIN AIR CARAVANES
- >62 MLD CUINCHY
- >62 MLD CALAIS
- >62 CAMPING-CAR 62
- >62 CAMPING-CAR DES HAUTS DE FRANCE
- >62 LOISIRS VACANCES
- >62 GARAGE VANDENBERGUE DAVID
- >62 LEBRUN & FILS CARAVANES NOYELLES GODAULT
- >64 EXPO LOISIRS
- >67 EUROP HOLIDAYS
- >67 **N** ALSACE LOISIRS DIFFUSION
- >68 CAMPING-CAR 68
- >70 CAMPING CAR 70
- >72 CARAVANES 2000
- >73 LOISIRS 4 SAISONS
- >76 CAMPING CARS PIERRE
- >76 PLEIN AIR NORMANDIE
- >76 FOUACHE CARAVANES
- >77 ESPACE LOISIRS
- >77 EXPO 4
- >78 AUTO CARAVANES LOISIRS
- >79 CAMPING CARS NIORTAIS
- >80 LM AVENTURE
- >80 CAMPING-CAR SERVICE PICARDIE
- >81 CAMPING CAR 81
- >83 BOUILLARD
- >83 CAMPING-CAR AVENIR
- >83 PROVENCE ÉVASION
- >84 CHIRON CAMPING-CARS
- >84 BOUZIGE LOISIR FIRST CLASS
- >85 CAMPING CAR AUTO SERVICES
- >85 GARAGE DAVID
- >87 DEPANN'LOISIRS 87
- >89 YONNE ÉVASION
- >90 CARAVANES 90
- >95 TDM LOISIRS
- >BE URBANO
- >BE JOLIMA
- >BE SPRL GOLIATH
- >CH MAILLARD MONTHEY
- >CH GDL CAMPER
- >CH CAMPER LACOTE



DEMANDEZ VOTRE CARTE CLUB et profitez de nombreux avantages !

Bons plans & bons d'achat au rendez-vous dans tous les points de vente*

*Retrouvez les points de vente adhérents au dispositif de fidélité en scannant le QRCode :



PENSEZ À LA CARTE-CADEAU !

Valable 1 an à compter de sa date d'achat, uniquement dans les magasins faisant partie des réseaux CMC accessoires, Techniciens de l'Accessoire et Pro Accessoires et participant au dispositif OUIFID. Montant libre chargé sur la carte, à utiliser en partie ou en totalité. Peut être complété par un autre moyen de paiement.

Pour connaître votre solde, rendez-vous en magasin ou scannez le QRCode du réseau concerné ci-dessus.

Non utilisable pour un achat sur internet.



E

R

I

A

M

N

O

S

Chauffage / Climatisation	9
Froid	57
Équipement de cuisine	77
Petit ménage	93
Sanitaires / Eau	119
Aménagement intérieur	173
Électricité	195
Gaz	255
Multimédia	273
Sécurité et signalisation	307
Entretien et bricolage	339
Ouvertures	367
Portage	411
Stores et auvents	449
Équipements extérieurs	513
Outdoor	551
Loisirs	579

Nous nous réservons le droit de rectifier toute erreur typographique.
Conformément aux dispositions de l'article 217-9 du code de la consommation, le consommateur bénéficie d'un délai de deux ans à compter de la date de délivrance du produit pour agir en cas de défaut de conformité.
Il bénéficie en outre de la garantie légale des vices cachés telle que définie par l'article 1641 du Code civil. Ces garanties sont exclues, en cas d'utilisation non conforme, de non-respect des prescriptions de montage du VENDEUR, de défaut d'entretien, d'usure normale, de choc occasionné aux PRODUITS ou de modification des PRODUITS sans l'accord préalable écrit du VENDEUR.



INDEX

A

Abats-jour	251
Abris / annexes	505
Accessoire de tente	509
Accessoires de plage	571
Adaptateurs de stores	485
Adaptateurs électriques	228, 234
Adaptateurs pour lanternes	385
Adhésifs	349
Aérateurs	387-388
Alarmes	321
Alarmes anti-intrusion	322-324, 327, 331
Allume-gaz	87
Amortisseurs	531-532
Ampoules	246-247
Ampoules de recul sonore	335
Antennes	287-288, 306
Antennes hertziennes	287-288
Antennes satellites automatiques	278-285, 289-290
Antennes Wi-Fi	289, 293
Anti-insectes	572
Antivols	317, 521
Antivols attelages	528
Antivols de roue	521
Appliques	253
Arrêts de porte	358
Aspirateurs	117
Assiettes	97
Attaches à inertie	526
Attelages	524-525
Autoradios	301
Auvents	471-472, 496, 499-501, 503, 553
Auvents de camping-cars	458, 495, 498-499, 502, 508

B

Bâches de protection	548-549
Bacs à batterie	217
Baies vitrées	370-373
Balais	115, 340
Barbecues	575-576

Bassines	115
Batteries	207, 209, 213, 216-217, 226-227
Batteries aspirateur	117
Batteries étanches AGM	206-207
Batteries lithium	211-213
Batteries portables	209
Bavettes de roues	520
Blocs de sécurité pour portes	316-317, 319
Bloques pied	351
Boîtes de rangement	111
Bols	97, 115
Bondes	80, 170
Bouilloires	107
Brosses	340, 578

C

Câbles électriques	245, 327
Cafetières	105-106
Cafetières à piston	106
Cafetières italiennes	105-106
Cales	538-541
Caméras de recul	300-301, 303, 308-311
Caméras embarquées	304
Camping	508-509
Carrosserie	344
Cartouches de recharge	21, 144
Cartouches filtrantes	257
Casseroles	103, 105
Catadioptrés	336
Ceintures de sécurité	193-194
Chaînes à neige	522
Chaises pliantes	557, 560-562
Chandelles	535
Chargeurs	224, 227
Chargeurs de batterie	224-226
Chariots pour vélo	571
Charnières de meuble	355-356
Châssis	533
Chaudières à gaz	18, 20
Chauffages électriques 230 V	14, 28
Chauffages gasoil	29, 31
Chauffages gaz	10, 12-13, 15-17, 22, 24
Chauffe-eaux électriques	36, 569
Chauffe-eaux gaz	34, 570
Cheminées pour chauffages gaz	11, 20, 22
Climatiseurs	41, 44

Climatiseurs de coffre	48
Climatiseurs de toit	38-40, 42-47
Climatiseurs pour caravanes	49
Coffres	442-443
Coffres à gaz	271
Coffres forts	330
Coffrets vaisselle	96
Colles	347-349
Combinés chauffages/chauffe-eaux	10-12
Combinés table de cuisson et évier	81-82
Compas de meuble	356
Connectiques audio	306
Consoles	353
Contreplaqués	364
Convertisseurs	218-219, 221-222
Coques de rétroviseurs	315
Corbeilles à linge	113
Corde	509
Cosses	216
Couchages	179
Coulisses de table	352
Coupelles de remplissage	152
Coupleurs séparateurs	215-216
Couverts	101, 112
Couvres siège	193
Crics	534
Crochets	185
Cuisinières	573

D

Défecteurs	386
Démodulateurs	291-292
Dentifrice	570
Déplace-caravanes	516-518
Dessous de plat	101
Détecteurs de fumée	325-326
Détecteurs de gaz	271, 327-328
Détendeurs	261-262, 264-268, 271, 578
Diffuseurs d'air	32
Disjoncteurs	243, 245
Douches extérieures	143-144, 569, 571
Douchettes	138-142
Draps	175

E

Échelles	181, 446-448
Éclairage	249, 251, 253-254
Éclairage d'auvent	249, 253-254
Éclairage de cabine	249
Éclairage de plaque	331, 337
Éclairage LED	253
Écrans caméra de recul	310
Égouttoirs vaisselle	114
Embases	194, 351
Embouts d'échappement	533
Enrouleurs de tuyaux	165
Entourages interrupteurs	236, 238-239
Entretien des surfaces	340-341, 371
Entretien salle de bains	130
Entretoises	111
Éssoreuses à salade	101
Étendages à linge	113
Éviers	78-80, 115, 133
Extincteurs	326

F

Faisceaux eaux propres et usées	241
Fauteuils d'extérieur	556-563
Fers à lisser	134
Feux arrières multifonctions	331-335
Feux d'encombrement	335, 337-338
Feux de position	335, 337
Feux modulaires	332
Feux stop additionnels	336
Fiches et prises pour cordons	230-231, 240
Filets de rangement	186
Filtres à gaz	257, 268
Fixations de meuble	352-353
Fixations pour plateau de table	352
Flexibles	144
Flexibles gaz	263
Fours à micro-ondes	91
Fours gaz	90-91
Friteuses à air	108
Fusibles	243-245

G

Galleries	444-446
Gilets de sécurité	329
Glacières à absorption	74
Glacières à compression	71-72
Glacières électriques	75
Glacières inertes	103
Glacières thermoélectriques	75
Gonfleurs	520
Gouttières	393
GPS	303
GPS nomade	302
Grille-pains	101
Grilles d'aération réfrigérateur	68-69
Grilles de ventilation	388-390
Grilles en fonte	85
Groupes électrogènes	202
Guides aires de camping-cars	580

H

Haut parleurs	277, 302
Hottes	88-89
Housses de porte vélos	113, 440-441
Housses de roues	549
Housses de véhicules	440, 545-548
Housses sièges	193

I/J

Inclinomètres	192
Indicateurs de niveau de gaz	264, 271
iNet TRUMA	37
Interrupteurs	234-239
Isolation acoustique	366
Isolation thermique	365-366
Jantes	521
Jerricans	145-146, 202
Jeux	580

K

Kits de fixation gaz	257
Kits de nivelage	535
Kits de sécurité pour portes avant	316
Kits électrovanne	256
Kits évacuation	17
Kits solaires	197-198

L

Lanterneaux	375-382, 384-387
Lanterneaux grands - Toits ouvrants	383-385
Lanternes	571
Lavabos	133
LED	452, 460
Linge de lit	175
Liseuses	251
Literie	174
Lits tout fait	174-175
Lubrifiants et silicone	130, 346, 508
Luminaires	254
Lyres gaz	259, 262, 264, 269

M/N

Machines à laver	114
Marchepieds fixes escamotables	542-544
Marchepieds indépendants	544
Mastics	347-349
Matelas	555
Matériels de fixation	268, 340, 509
Mâts d'antenne	292
Meubles d'extérieur	566-568
Meubles de rangement	554
Mobilier de salle de bain	134
Modules contrôle de tension	241
Modules contrôle eaux propres et usées	242
Moteurs stores	488
Mousse en plaque	180

INDEX

Moustiquaires	390-391
Mugs	96
Niveaux	534

O/P

Organisateurs de cabine	183, 185
Organisateurs de cuisine	110
Paillason	192
Panneaux de bois contre-plaqué	364
Panneaux de commandes	18, 20, 30, 200, 241-242, 536
Panneaux de signalisation	330-331
Panneaux solaires	196-198
Pare-soleils	472-473
Passe-toits	201
Patères	185
Pelles	115, 340
Pieds de table	350-351
Piles à combustible	203
Piquet de sol	509-510
Plafonniers	251-253
Planchas	574-575
Plans de cuisson gaz	83
Plaques de désensablage	539, 541
Plaques de signalisation	331
Plats	577
Plomberie eau	160
Plomberie gaz	269, 271
Poêles	104
Poignées de placard	360
Poignées de sécurité pour portes	318-321
Poignées de tirage	360
Pompes à membrane	156, 161
Pompes manuelles	162
Porte-fusibles	244
Porte-motos	434
Porte-vélos	422-423, 426, 430-431, 436
Porte-vélos de soute	432-433
Porte-vélos pour boule d'attelage	417-418
Porte-vélos pour camping-car	412, 418-420
Porte-vélos pour caravane	412-416
Porte-vélos pour fourgon	422, 424-427, 431
Porte-vélos pour mini-van	428-429, 431
Porte-vélos pour paroi arrière de caravane	421
Porte-verres	101, 112, 192
Portillons	368-369

Poubelles	116
Power packs et boosters	208-209
Power Station	208
Premiers secours	329
Prises	230, 232-240
Prises 7 et 13 broches	233
Prises allume-cigare	230, 240
Prises extérieures	229, 232
Produits d'entretien	340-346, 540, 572
Produits d'entretien de l'habitacle	345
Produits d'entretien pour carrosserie	341, 344
Produits d'entretien pour mécanique	344, 346
Profils plastiques	364
Prolongateurs	228-229
Protections de roues	536
Protections pare-brise	399
Protections véhicules	548
Purificateurs d'air	345
Purificateurs d'eau	158

Q/R

Quincaillerie	357, 363-364
Raccords d'eau	166-169
Raccords gaz	257-260, 267-268, 578
Radars de recul	313
Rafraichisseurs d'air	54
Rails de fixation	352
Rails supplémentaires porte-vélos	433, 435
Rallonges	229, 240
Rangements de cabine	184
Rangements de cellule	182, 184-185
Rangements de soute	187-189
Rangements vaisselle	108-112
Réception satellites	285, 293, 306
Réception télévision	293, 306
Receveurs de douche	134
Réchauds	268, 574-575, 578
Réfrigérateurs	66, 70
Réfrigérateurs à absorption	65-67
Réfrigérateurs à compression	58-63
Réglettes	247-249
Régulateurs de charge	200
Régulateurs de vitesse	330
Renforts de suspension	530-531
Repose-jambes d'extérieur	558
Répulsifs insectes	572

Réservoirs fixes eau propre	147-148
Réservoirs fixes eaux usées	149-151
Réservoirs GPL	256-257
Réservoirs mobiles eau propre	146-147
Réservoirs mobiles eaux usées	149
Rétroviseurs	314
Rideaux chenille	392
Rideaux isolants extérieurs	365, 403-407
Rideaux isolants intérieurs	402, 408-410
Rinçage vaisselle	569
Robinets avec contacteur	135
Robinets mitigeurs	135-140
Robinets rabattables	139
Robinets simples	135, 139, 144
Roues	519-521
Roues jockey	522-523

S

Sacs pour bouteilles	112, 189
Sas arrière	504
Savon	570
Seaux	115
Séchoirs à linge	113, 570
Serrures de porte de cellule	361-363
Serrures intérieures	354-355
Services de table	94, 97-98, 101
Socles extérieurs	232
Sommiers à lattes	180, 555
Sondes pour réservoir des eaux	242
Sondes thermiques	14
Sous-matelas	180
Spots encastrés	250
Spots sur pied	251
Stations multimédia	295, 298-300
Stores de paroi	450-458
Stores de rail d'auvents	465
Stores de toit	459-464
Stores occultant pour cabine	400
Stores pour baies	396-397
Stores pour cabine	395, 398, 401-402
Supports pour téléviseurs	276-277
Suspensions	532
Systèmes de nivellement	536
Systèmes SOG	127-128

T

Tables d'extérieur	559, 564-566
Tables de cuisson gaz	84, 86
Tables de cuisson induction	87
Tabouret	559
Tabourets pliants	563
Tapis d'entrée	191
Tapis de cabine/cellule	190-191
Tapis de marchepied	191
Tapis de porte	192
Tapis de sol	192, 507
Tapis de tente	506
Tasses	99

Téléviseurs	274-275
Tendeurs	442
Tentes de douche	571
Tentes de toit	552-553
Têtes d'attelage	526-527
Thermomètres	103
Tiroirs réfrigérants	64
Toilettes à broyeur	125
Toilettes à cassette	121-124
Toilettes permanentes	125
Toilettes portables	120-121, 570
Transformateurs de courant	223
Tuyaux d'eau	163, 165
Tuyaux de gaz brûlés	14, 20
Tuyaux gaz	264, 578
Tuyaux polyvalents	164

U/V

Ustensiles de cuisine	101, 103
Vannes de gaz	261, 269
Vannes de vidange	170-172
Vases d'expansion	161
Ventilateurs	15, 53
Vérins	356, 533-534, 537
Verres	94, 98-100
Vidéos de recul	311-312
Vilebrequins	533







Chauffage / Climatisation

Combinés chauffages / chauffe-eaux	10
Chauffages gaz	12
Chauffages électriques	28
Chauffages gasoil	29
Chauffages aérothermes	32
Chauffe-eaux gaz	34
Chauffe-eaux électriques	36
Inet X System TRUMA	37
Climatiseurs de toit	38
Climatiseurs de coffre	48
Climatiseurs nomades	49
Ventilateurs	53
Rafraîchisseurs d'air	54





Combinés chauffage/chauffe-eau gaz Combi iNet X Panel TRUMA

Les chauffages Combi TRUMA réunissent deux fonctions en un seul appareil. Ils chauffent l'habitacle et réchauffent de l'eau dans la cuve en acier inoxydable intégrée. Selon le modèle, il est possible d'utiliser les chauffages Combi en mode gaz, électricité ou mixte.

- Flexibilité : dans les versions Combi E, un fonctionnement au gaz, électricité ou mixte est possible.
- Confort : contrôle automatique de la température ambiante en liaison avec une climatisation Truma.
- Performance : sa très basse consommation de courant permet un fonctionnement en autarcie. Avec le Combi 6 E vous pouvez commuter sur le mode de fonctionnement électrique et disposez ainsi d'une flexibilité maximale. Sur la position HOT, l'eau chaude peut être conservée à un niveau de température plus élevé, ce qui offre une plus large plage d'utilisation et de confort.



Modèle	Combi 4 iNet X Panel	Combi 4 E iNet X Panel	Combi 6 iNet X Panel	Combi 6 E iNet X Panel
Puissance nominale (W)	4000	4000	6000	6000
Puissance en mode électrique (W)	-	1800	-	1800
Puissance en mode mixte (W)	-	3800	-	6900
Durée moyenne de chauffe - Chauffage + chauffe-eau de 15°C à 60°C (min)	80	80	80	80
Durée moyenne de chauffe - Chauffe-eau de 15°C à 60°C (min)	20	23	23	23
Débit d'air (m3/h)	287	287	287	287
Consommation de courant sous 12 V (chauffe-eau) (A)	0,4	0,5	0,1	0,4
Consommation en mode veille (A)	0,001	0,001	0,001	0,001
Volume (l)	10	10	10	10
Longueur (mm)	510	510	510	510
Largeur (mm)	450	450	450	450
Hauteur (mm)	300	300	300	300
Poids	15,5 kg	15,5 kg	15,5 kg	15,5 kg
Combi seul	A0004860	A0004863	A0004866	A0004869
Combi avec raccordement d'eau sapin (TB)	A0004861	A0004864	A0004867	A0004870
Combi avec raccordement d'eau John Guest (JG)	A0004862	A0004865	A0004868	A0004871

ACCESSOIRES



Kit d'eau FC TRUMA

Pour compléter l'installation des Combi 4, Combi 6 et Combi 6 D TRUMA.

1 • Modèle : TB raccord sapin

A0002408

2 • Modèle : JG raccord John Guest

A0002409



Rallonge pour panneau de commande TRUMA

• Longueur (m) : 3
A0007884

• Longueur (m) : 6
A0007801



Cheminée murale Set ZR 80 TRUMA

Comprend : 1 partie à encastrer, 1 partie extérieure de cheminée ZR 80, 1,1 m de tuyau d'évacuation de gaz brûlées, 1 m de tuyau pour l'entrée d'air, brides de fixation.

• Couleur : Crème
A0004186

• Couleur : Blanc
A0008833

• Couleur : Anthracite
A0004187

• Couleur : Noir
A0012641



Combinés chauffages / chauffe-eau |



Combinés chauffage/chauffe-eau diesel Combi D iNet X Panel TRUMA - Prochaine génération

Les chauffages Combi TRUMA réunissent deux fonctions en un seul appareil. Ils chauffent l'habitacle et réchauffent de l'eau dans la cuve en acier inoxydable intégrée. Ils sont disponibles dans les variantes gaz ou diesel. Dans la variante E, ils disposent tous de thermoplongeurs électriques intégrés supplémentaires (« Heat Hybrid »). Selon le modèle, vous pouvez donc utiliser votre chauffage Truma Combi uniquement en mode diesel, électrique, mais aussi en mode hybride.

Les combinés prochaine génération offrent de nombreux avantages : légèreté, plus grande autonomie, plus économique, entretien et service optimisés, réglage automatique d'altitude, uniformité des versions.

- Flexibilité : dans les versions Combi E, un fonctionnement hybride est possible.
- Rapidité : grâce à une puissance de 6 900 W, le chauffage est jusqu'à 25 % plus rapide en mode de fonctionnement mixte

(Combi 6 (E) / Combi D 6 (E))

- Compact : chauffage léger et peu encombrant

- Pratique : simplicité de montage

- Combinable : climatisation automatique possible en liaison avec une climatisation Truma.



Modèle	Combi D 4 iNet X Panel	Combi D 4 E iNet X Panel	Combi D 6 iNet X Panel	Combi D 6 E iNet X Panel
Puissance nominale (W)	4000	4000	6000	6000
Puissance en mode électrique (W)	-	1800	-	1800
Durée moyenne de chauffe - Chauffage + chauffe-eau de 15°C à 60°C (min)	80	80	80	80
Durée moyenne de chauffe - Chauffe-eau de 15°C à 60°C (min)	24	24	24	24
Débit d'air (m3/h)	287	287	287	287
Consommation en mode veille (A)	0.001	0.001	0.001	0.001
Volume (l)	10	10	10	10
Poids	14,5 kg	16,5 kg	14,5 kg	14,5 kg
Combi seul	A0012469	A0012472	A0012477	A0012480
Combi avec raccordement d'eau sapin (TB)	A0012470	A0012475	A0012478	A0012481
Combi avec raccordement d'eau John Guest (JG)	A0012471	A0012476	A0012479	A0012482

ACCESSOIRES

Kits de tuyaux gaz brûlés pour Combi D. Non compatibles avec anciennes générations.



Référence	Longueur (m)
A0012485	0,6
A0012486	0,7
A0012487	1
A0012488	1,5

Cheminée latérale WKC TRUMA

- Couleur : Crème **A0008830**
- Couleur : Blanc **A0008831**
- Couleur : Anthracite **A0008832**
- Couleur : Noir **A0013394**





Combinés chauffages / chauffe-eaux |

NEW**DOMETIC**

Combinés chauffage/chauffe-eau gaz TwinBoost DOMETIC

Chauffages combinés gaz ou gaz/électriques compacts disposant de deux chambres de chauffage séparées, l'une pour l'air de la cabine et l'autre pour l'eau chaude. Le design unique à double chambre offre des performances supérieures car l'air et l'eau sont chauffés directement et indépendamment l'un de l'autre. Il est inutile de chauffer la cabine pour avoir de l'eau chaude. Bénéficiez de performances impressionnantes en eau chaude l'été ou d'une grande capacité de 7 800 W pour réchauffer votre cabine par temps frais !

Pour le bon fonctionnement des chauffages, il est nécessaire de les compléter avec les références suivantes : panneau de commande (A0024133 ou A0024134), tuyau d'air chaud (A0024135), tuyau d'air de combustion (A0024136) et tuyau d'échappement gaz (A0024137).



Référence	A0024129	A0024130	A0024131	A0024132
Modèle	TwinBoost 4000	TwinBoost 6000	TwinBoost 6000H	TwinBoost 8000H
Alimentation	Gaz	Gaz	Gaz, 230 V	Gaz, 230 V
Puissance nominale (W)	4 000	6 000	4 000	6 000
Puissance en mode électrique (W)	-	-	1 800	1 800
Consommation gaz (g/h)	327	495	327	494
Durée moyenne de chauffe - Chauffe-eau de 15° C à 60° C (min)	17	17	17	17
Volume (l)	10	10	10	10
Longueur (mm)	514	514	514	514
Largeur (mm)	438	438	438	438
Hauteur (mm)	298	298	298	298
Poids	17,3 kg	17,3 kg	18,5 kg	18,5 kg

ACCESSOIRES



Panneau de commande TwinBoost DOMETIC

Profitez d'une interface conviviale et définissez des programmes favoris pour chauffer l'eau et l'air. Économisez de l'énergie grâce aux minuteries personnalisables pour l'eau chaude à la demande, et faites profiter de l'eau chaude sans besoin de chauffer l'habitable de votre véhicule de loisirs. Vivez une expérience supérieure avec toujours plus d'efficacité et de commodité !

- Modèle : TwinBoost HMI 1.0

A0024133

- Modèle : TwinBoost HMI 2.0

A0024134

Tuyau d'air chaud pour TwinBoost DOMETIC

- Longueur (m) : 2

A0024135

Tuyau d'air de combustion pour TwinBoost DOMETIC

- Longueur (m) : 2

A0024136

Tuyau d'échappement gaz pour TwinBoost DOMETIC

- Longueur (m) : 2,2

A0024137

Chauffages gaz |

NEW**mestic**

Chauffage mobile au gaz

Chauffage infrarouge au gaz disposant d'une protection thermique, d'une sonde à oxygène (ODS) ainsi qu'un dispositif de sécurité contre le basculement.

Référence	A0020146	A0020147	A0020148	A0020149	A0020150
Modèle	MRK-100 30 mbar	MRK-100 50 mbar	MRK-100K	MRK-100T	MRK-100M
Pression de service (mbar)	30	50	30	30	30
Puissance nominale (W)	4 200	4 200	4 200	4 200	4 200
Longueur (mm)	420	420	425	420	550
Largeur (mm)	270	270	420	350	420
Hauteur (mm)	720	720	750	720	270
Poids	7,5 kg	7,5 kg	7,9 kg	9,5 kg	6,2 kg



Chauffage au gaz debout MES-120 30 mbar MESTIC

Chauffage infrarouge au gaz. Protection thermique 2 niveaux de puissance : 2 600 W et 4 500 W.

- Puissance nominale (W) : 4500
- Longueur (mm) : 340
- Largeur (mm) : 150
- Hauteur (mm) : 390
- Poids : 2,3 kg

A0020152

Réchauffeur de gaz monté sur bouteille MES-100 30 mbar MESTIC

Chauffage du gaz par infrarouge. Se monte sur la bouteille de gaz. Taille compacte pour un transport facile.

- Longueur (mm) : 330
- Largeur (mm) : 120
- Hauteur (mm) : 390
- Poids : 1,8 kg

A0020151



Chauffages gaz |

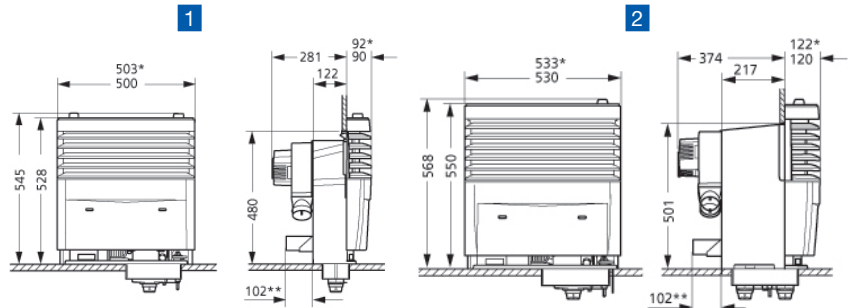


Chauffages S 3004 et S 5004 TRUMA

Les chauffages S 3004 et S 5004 disposent d'une niche de protection et arrière et d'un allumage piezo électronique. Pression gaz 30 mbar, rendement de 95 %. Option ventilateur : réglage précis de la température et de la puissance du ventilateur, pièces de commande ergonomiques, ventilateur puissant et silencieux, fonction booster pour une distribution de l'air chaud et une déshumidification plus rapides. Façade à commander séparément.

Du confort en plus !

Les chauffages de type S peuvent être complétés par une installation d'air pulsé de manière à bénéficier d'une meilleure distribution d'air chaud sur différents points du véhicule.




* Espace supplémentaire nécessaire pour Ultraheat (en option)

** Dimensions chauffage S 3004 avec listel d'ornement en chrome.

** Dimensions chauffage S 5004 avec listel d'ornement en chrome.

	1	2	2
Référence	A0000289	A0000292	A0000293
Modèle	S 3004	S 5004	S 5004
Type de véhicule	Camping-car, Caravane	Caravane, Mobil-home	Caravane, Mobil-home
Spécificités	Peut recevoir 1 ventilateur	Peut recevoir 1 ventilateur	Peut recevoir 2 ventilateurs
Puissance nominale (W)	3 500	6 000	6 000
Longueur (mm)	503	530	530
Largeur (mm)	241	339	339
Hauteur (mm)	545	568	568
Poids	8,2 kg	17,5 kg	17,0 kg

Façades pour chauffages S 3004 et S 5004 TRUMA



Référence	Modèle	Couleur	Poids
A0000290	S 3004	Gris titane	3,7 kg
A0000294	S 5004	Gris titane	4,0 kg

ACCESSOIRES



Kit pour transformer un chauffage S manuel en modèle automatique TRUMA

Comprend : piézo électrique pour allumage automatique, tôle de protection thermique, micro-rupteur avec câble de raccordement, un mode d'emploi, les instructions de montage. Prévoir une pile type LR6 1,5 V.

• 270 g

A0000332



Chauffage électrique d'appoint Ultraheat TRUMA

Chauffage auxiliaire électrique avec thermostat d'ambiance complet et boîtier de commande avec câble de 3 m. Ce chauffage peut fonctionner seul ou en complément. 3 paliers de puissance pour un confort de chauffage personnalisé (500 / 1 000 / 2 000 W).

- Alimentation : 230 V
- Puissance nominale (W) : 2 000
- Consommation en 230 V (A) : 8,5
- 2,7 kg

A0007054

ACCESSOIRES



Sonde de température ambiante FFC 2 TRUMA

Permet une meilleure régulation de la température. Fournie avec 4 m de câble. Convient aux chauffages Ultraheat mais aussi au type C et Combi gaz ou gasoil.

A9907336

ACCESSOIRES



Kit cheminée de toit pour S 3004 TRUMA

Kit d'évacuation toit composé de : 2,5 m de tuyau, 2 m de gaine isolante, 1 cheminée (réf. : A9906898) et 3 colliers.

- 1,9 kg

A0006384



Kit de montage S 5004 TRUMA

Kit d'évacuation toit composé de : 2,5 m de tuyau, 2 m de gaine isolante, 1 cheminée (réf. : A0006625), et 3 colliers.

- 3,3 kg

A0006385



Rallonge d'aspiration pour chauffage S 3004 et S 5004 TRUMA

Permet l'installation de chauffages dans les situations de montage difficile ou pour les véhicules avec double plancher. Livrée avec 50 cm de conduite.

- 300 g

A0007548



Tuyau gaz brûlés Ø 50-55 mm pour chauffage

Tarif au mètre, vendu par couronne de 20 m.

- 340 g

A0007514





Chauffages gaz |



Ventilateur TEB et TN TRUMA

Les ventilateurs Truma sont une option pour les chauffages TRUMA S 3004 et S 5004 et assurent une répartition idéale de la chaleur et s'utilisent de diverses façons. La fonction booster produit jusqu'à 20 % de flux volumique d'air supplémentaire. Résultat : une répartition de la chaleur rapide, optimisée et une déshumidification de l'intérieur du véhicule. Les ventilateurs existent en 12 et 230 V et ont une régulation automatique de la vitesse grâce à une sonde interne. Ils se fixent à l'arrière de la niche du chauffage et se raccordent à des gaines d'air chaud Ø 65 ou 72 mm. Les modèles 12 V disposent d'une fonction « booster » pour diffusion accélérée de l'air et une montée en température rapide.



Référence	Modèle	Alimentation	Consommation (A)	Débit d'air (m³/h)	Spécificités	Poids
A0000305	Ventilateur TEB-3	12 V	0,2 à 1,2	149	Bouton de commande intégré dans la façade de chauffage	1,4 kg
A0000307	Ventilateur TEB-3	12 V	0,2 à 1,2	149	Bouton de commande externe à installer en applique. Avec câble de 1,5 m.	1,4 kg
A0000333	Ventilateur TN-3	230 V	0,2 à 0,5	170	Bouton de commande externe à installer en applique. Avec câble de 1,5 m.	2,1 kg

ACCESSOIRES

Kit confort Airmix AXK2 pour ventilateurs depuis 05/96 TRUMA

L'Airmix permet, combiné à un ventilateur TRUMA, de prélever de l'air frais sous le plancher du véhicule et de le distribuer à travers le réseau de bouches du chauffage. Utilisable avec les ventilateurs TRUMA et TRUMAVENT à partir de mai 96 (sauf ventilateur Multivent). Non adapté aux camping-cars et aux chauffages avec évacuation des gaz sous le plancher. Prévoir ventilateur.

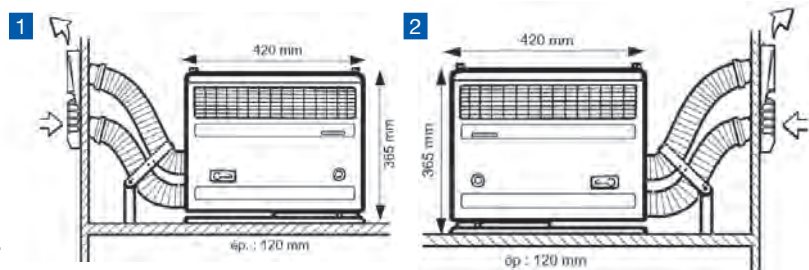
• 1,0 kg

A0000308



Chauffages S 2200 TRUMA

Idéal pour chauffer rapidement les caravanes de petites dimensions. Fonctionne sans utiliser de courant ni de ventilateur (totalement silencieux). Livré avec une pile LR6 1,5 V. Prévoir une niche d'encastrement (réf. : A9905095). Ne convient pas aux camping-cars.



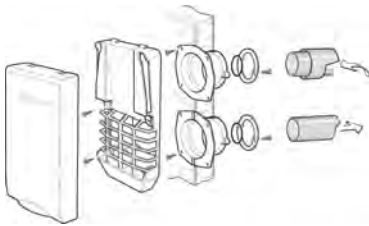
	1	2
Modèle	S 2200	S 2200
Version	Sortie à gauche	Sortie à droite
Référence	A0000487	A0000486
Puissance nominale (W)	1 850	1 850
Consommation gaz (g/h)	170	170
Longueur (mm)	420	420
Largeur (mm)	120	120
Hauteur (mm)	365	365
Pression de service (mbar)	30	30
Poids	7,2 kg	7,2 kg





ACCESSOIRES

Accessoires pour chauffage TRUMA S 2200



Kit d'évacuation latérale S 2200 TRUMA

Pour les longueurs de tuyau jusqu'à 50 cm. Ventouse, couvercle, 1 m de tuyau gaz brûlés, 0,5 m de tuyau isolant.

- 1,0 kg

A0000656



Kit d'évacuation de toit pour S 2200 TRUMA

Pour évacuation des gaz brûlés par le toit. 1 cheminée, 3 colliers, 2,5 m de tuyau gaz brûlés, 2 m de tuyau isolant, 1 support aspiration plancher.

- 2,1 kg

A0006416



Kit cheminée de toit AKD pour S 2200 sans tuyau TRUMA

Cheminée d'évacuation, prise d'air aspiration. (Tuyaux cheminée en option voir réfs. : A0007082 + A0006388)

A0002175

Cheminée latérale S 2200 TRUMA

A9901326

Cache-cheminée latérale TRUMA

A9901327

Bride de maintien DSW TRUMA

Pour les conduites d'arrivée d'air et d'évacuation des gaz par la cloison latérale. Obligatoire pour les longueurs de conduites de 75 et 120 cm.

A0006430



Plaque arrière S 2200 - TRUMA

Se fixe à l'arrière du chauffage S 2200 pour protéger le meuble de la chaleur.

- Version : Droite
- Couleur : Gris titane

A0009895

- Version : Droite
- Couleur : Marron

A9905234



Plaque arrière S 2200 - TRUMA

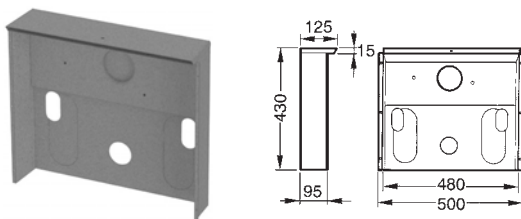
Se fixe à l'arrière du chauffage S 2200 pour protéger le meuble de la chaleur.

- Version : Gauche
- Couleur : Gris titane

A0009896

- Version : Gauche
- Couleur : Marron

A9905513



Niche de protection thermique S 2200 - gris titane TRUMA

Pour raccordement à la conduite d'évacuation à droite et à gauche (obligatoire en cas d'encastrement).

A9900326



Multivent TBM 12 V TRUMA

- Débit d'air (m³/h) : 60
- Consommation de courant en 12 V (A) : 0,13 à 0,5
- Ø (mm) : 65

A0006424

- Longueur (mm) : 150
- Hauteur (mm) : 124
- Profondeur (mm) : 130
- 510 g



Chauffages gaz |



Chauffages VarioHeat TRUMA

Compacts et efficaces, ils bénéficient d'un haut débit d'air et disposent de plusieurs niveaux de puissance (suivant modèle). La commande CP PLUS permet de régler précisément la température. La position BOOST garantit une montée en température très rapide. Distribution de l'air chaud possible avec tuyau Ø 80 mm extérieur (réf. : A9905095) en option.

Référence	A0001777	A0001778
Modèle	VarioHeat Eco CP plus	VarioHeat Comfort CP plus
Pression de service (mbar)	30	30
Puissance nominale (W)	2 800	3 700
Consommation gaz (g/h)	220	290
Débit d'air (m³/h)	155	210
Consommation de courant en 12 V (A)	0,65 / 2,75	0,65 / 2,75 / 5,4
Consommation en mode veille (A)	0,004	0,004
Alimentation	Butane, Propane	Butane, Propane
Longueur (mm)	400	400
Largeur (mm)	284	284
Hauteur (mm)	123	123
Poids	6,6 kg	7,0 kg

Régulation automatique de la puissance de chauffe, débit d'air élevé pour un chauffage rapide !



+ Super compact et très léger
Installation facile

ACCESSOIRES

Homologué pour le VarioHeat TRUMA. À utiliser à l'arrêt.



Truma E-Kit TRUMA

- Puissance nominale (W) : 1800
- Consommation de courant en 12 V (A) : 0,15
- Consommation en 230 V (A) : 3,9 - 7,8
- 2,4 kg

A0002356



Adaptateur de tuyau pour Truma E-Kit TRUMA

Permet le montage dans la distribution de l'air chaud.

- Ø (mm) : 80

A0002357

Pour chauffage VarioHeat et E 2400 TRUMA



	Modèle	Description	Couleur	Référence
1	Cheminée murale WK 24	Pour des épaisseurs de paroi jusqu'à 20 mm. Comprend : 1 partie à encaster de la cheminée, 1 partie extérieure de cheminée et des colliers de serrage.	Crème	A0008834
			Blanc	A0008835
			Noir	A0004131
			Anthracite	A0004157
2	Cheminée murale WK 64L	Pour des épaisseurs de paroi supérieure à 40 mm. Comprend : 1 partie à encaster de la cheminée, 1 partie extérieure de cheminée et des colliers de serrage.	Crème	A0008836
			Blanc	A0004158
			Noir	A0004159
			Anthracite	A0004160
3	Kit de ventouse Set WK 24	Pour des épaisseurs de paroi jusqu'à 20 mm. Comprend : 1 partie à encaster de la cheminée, 1 partie extérieure de cheminée, 1 kit de cheminée murale, 1 m de tuyau d'évacuation, 1 m tuyau d'alimentation et colliers de serrage.	Crème	A0008837
			Blanc	A0008838
4	Cheminée murale Set WK 64L	Pour des épaisseurs de paroi supérieure à 40 mm. Comprend : 1 partie à encaster de la cheminée, 1 partie extérieure de cheminée, 1 kit de cheminée murale, 1 m de tuyau d'évacuation, 1 m de tuyau d'alimentation et colliers de serrage.	Crème	A0008839
			Blanc	A0004161
			Noir	A0004162
			Anthracite	A0004163



Chauffages gaz |



Chaudières à gaz Compact 3030 ALDE

Permettent de produire de la chaleur pour le chauffage et l'eau chaude. Fonctionnent au gaz ou à l'électricité en 230 V ou en mode mixte gaz/230 V pour chauffer plus rapidement. Les chaudières disposent d'un chauffe-eau intégré d'environ 10 litres garantissant ainsi une source d'eau chaude. La version Compact Plus dispose d'une capacité supérieure. En plus de son nouveau panneau de commande facile à utiliser, la gamme Compact est dotée de l'Intelligent Climate Technology (ITC) pour bénéficier d'encore plus de confort. Le système de confort deux zones permettra d'avoir des températures différentes dans deux zones distinctes.

Existent en 2 versions :

- Compact 3030 : version classique
- Compact 3030 Plus : eau chaude en continu grâce à l'échangeur de chaleur à plaques intégrées



	1	2
Modèle	Compact 3030	Compact 3030 Plus
Référence	A0013762	A0014768
Alimentation	Butane, Propane	Butane, Propane
Puissance nominale (W)	3 300	3 300
Consommation gaz (g/h)	245	245
Consommation de courant - 12 V (A)	1,9	1,9
Volume (l)	10	10
Largeur (mm)	340	510
Hauteur (mm)	310	310
Profondeur (mm)	340	340
Poids	14,0 kg	15,5 kg

ACCESSOIRES



Panneau de commande 3030/3030 Plus avec cache - ALDE

Panneau de commande fonctionnel et facile à utiliser pour le Compact 3030 / 3030 Plus. Possibilité de contrôler le système de chauffage avec deux zones de température. L'Alde Compact 3030/3030 Plus peut être raccordé à plusieurs modèles de climatiseurs Truma pour une climatisation entièrement automatique (ACC). La climatisation et son éclairage sont contrôlés depuis le panneau de commande.

Comprend un écran capacitif présentant de nombreux avantages :

- Amélioration de l'expérience client
- Fonction défilement
- Plus convivial
- Réagit mieux au toucher léger

- Longueur (mm) : 97
- Largeur (mm) : 86
- Hauteur (mm) : 47,5
- Couleur : Noir

A0015311

- Couleur : Gris

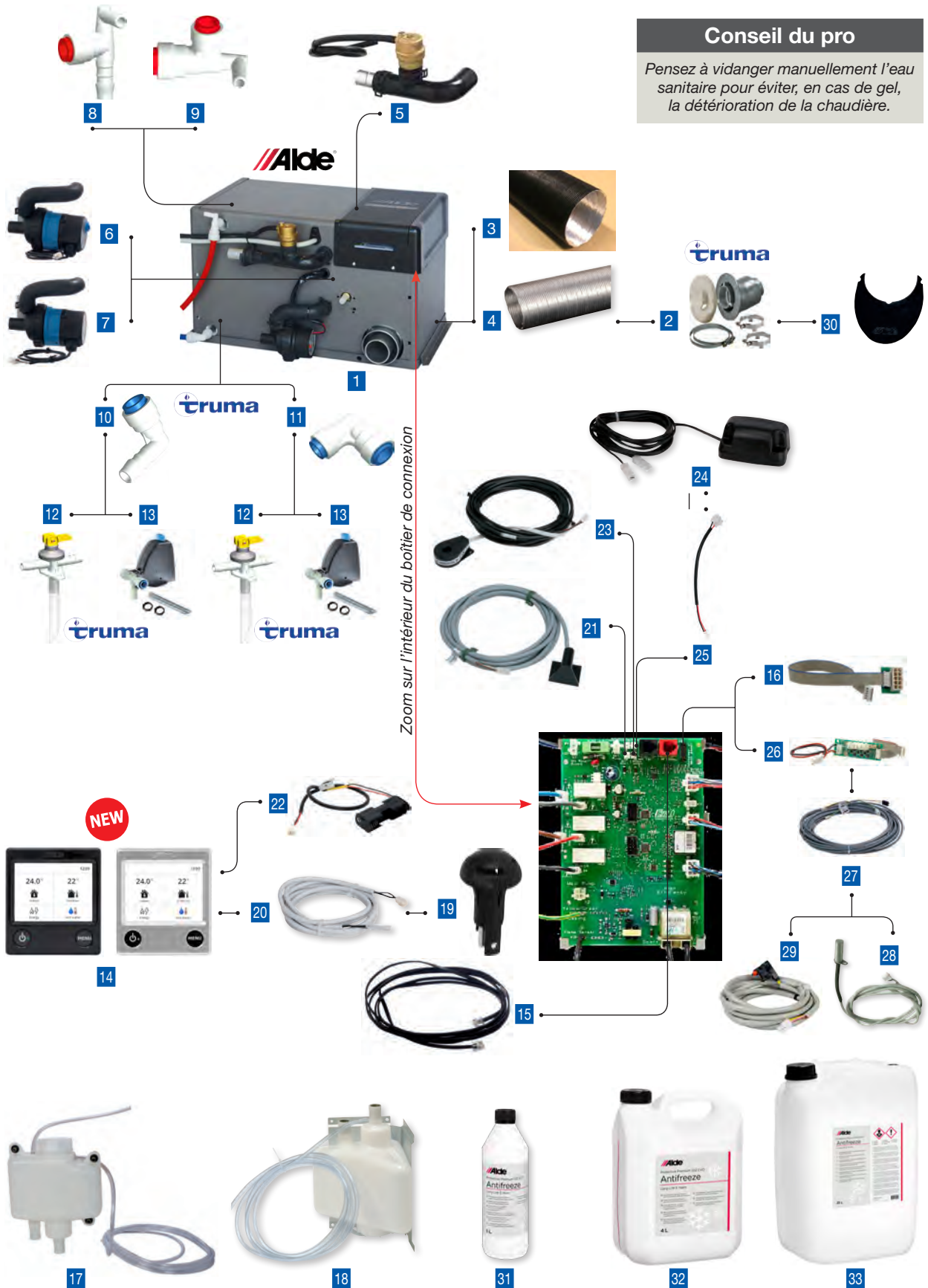
A0015312



Chauffages gaz | Accessoires chauffages gaz

Conseil du pro

Pensez à vidanger manuellement l'eau sanitaire pour éviter, en cas de gel, la détérioration de la chaudière.





Chauffages gaz | Accessoires chauffages gaz

Référence	Désignation	Description
1 A0013762	Chaudière Compact 3030	-
2 A0008830	Cheminée latérale WKC - Crème	Évacuation latérale des gaz. Entraxe entre les 2 vis de fixation de la façade : 9,5 cm. Prévoir 50 cm mini de tuyaux (réfs. : A0007514 et A0006735).
2 A0008831	Cheminée latérale WKC - Blanc	
2 A0008832	Cheminée latérale WKC - Anthracite	
2 A0013394	Cheminée latérale WKC - Noir	
3 A0006735	Tuyau gaz d'admission Ø 75-80 mm pour chauffage	Tarif au mètre, vendu par couronne de 25 m.
4 A0007514	Tuyau gaz brûlés Ø 50-55 mm pour chauffage	Tarif au mètre, vendu par couronne de 20 m.
5 A0026089	Ensemble de purge automatique	-
6 A0000845	Circulateur à réglage manuel	Réglage de la vitesse par une molette à l'arrière du circulateur. Conso : 0,25 à 1,6 A. Entrée / sortie Ø 22 mm.
7 A0000846	Circulateur elec. compact 3020	
8 A9907315	Raccord eau chaude TB sapin 10 mm	Pour tuyau souple Ø 10 mm intérieur avec mise à l'air automatique.
9 A9907314	Raccord eau chaude JG 12 mm	Pour tuyau rigide Ø 12 mm extérieur avec mise à l'air automatique.
10 A9907384	Raccord coude tb 10 mm bleu	Pour tuyau souple Ø 10 mm intérieur.
11 A9907383	Raccord eau froide JG 12 mm	Pour tuyau rigide Ø 12 mm extérieur.
12 A0006731	Soupape de de surpression / purge TB sapin 2,8 bar	Pour tuyau souple Ø 10 mm intérieur 2,8 bars.
12 A0007558	Soupape de de surpression / purge JG 2,8 bar	Pour tuyau rigide Ø 12 mm extérieur 2,8 bars.
13 A0000272	Frostcontrol soupape de surpression / purge TB sapin	Pour tuyau souple Ø 10 mm intérieur.
13 A0001776	Frostcontrol soupape de surpression / purge JG	Pour tuyau rigide Ø 12 mm extérieur.
14 A0015311	Panneau de commande 3030/3030 Plus avec cache - Noir	Panneau de commande fonctionnel et facile à utiliser pour le Compact 3030 / 3030 Plus. Possibilité de contrôler le système de chauffage avec deux zones de température. L'Alde Compact 3030/3030 Plus peut être raccordé à plusieurs modèles de climatiseurs Truma pour une climatisation entièrement automatique (ACC). La climatisation et son éclairage sont contrôlés depuis le panneau de commande. Comprend un écran capacitif présentant de nombreux avantages : - Amélioration de l'expérience client - Fonction défilement - Plus convivial - Réagit mieux au toucher léger
14 A0015312	Panneau de commande 3030/3030 Plus avec cache - Gris	
15 A0000852	Câble pour panneau de commande - 3 m	Permet de raccorder la chaudière au panneau de commande.
15 A0000853	Câble pour panneau de commande - 6 m	
15 A0000854	Câble pour panneau de commande - 9 m	
15 A0000855	Câble pour panneau de commande - 12 m	
15 A0000856	Câble pour panneau de commande - 15 m	
16 A0000858	Adptatateur pour câble panneau de commande	Longueur : 0,25 m
17 A9907338	Vase d'expansion	Volume : 1,5 l. Ø 22 mm. L 180 x H 231 x P 75 mm.
18 A0007708	Vase d'expansion d'angle	Volume : 2 l. Ø 22 mm. L 210 x H 231 x P 116 mm.
19 A0007710	Sonde de température interne	Relie le panneau de commande à la sonde de température.
20 A0000859	Câble pour sonde de température - 0,5 m	
20 A0007711	Câble pour sonde de température - 2 m	
20 A0000860	Câble pour sonde de température - 8 m	
21 A0000861	Sonde de température extérieure - 2,5 m	Permet de lire la température extérieure de la cellule.
21 A0000233	Sonde de température extérieure - 5 m	
22 A0000862	Batterie de sauvegarde	Conserve la programmation du panneau de commande lorsque le 12 V est coupé.
23 A0000863	Protection de surconsommation électrique	Réduit la puissance du thermoplongeur en cas de charge élevée.
24 A0007547	Commutateur de fenêtre	Interrompt le fonctionnement en gaz en cas d'ouverture de la chaudière. Convient aussi aux chauffages type C et Combi. Prévoir boîtier interface (réf. : A0007546) si la ventouse est sous la fenêtre.
25 A0000864	Adaptateur pour capteur de fenêtre	Longueur 0,2 m.
26 A0000865	Carte pour ajout options techniques	-
27 A0000866	Câble de connexion pour option gaz	-
28 A0000867	Résistance chauffante pour détendeur	Empêche le givrage du détendeur TRUMA.
29 A9906846	Capteur pour le sélecteur de GPL	Indique si les bouteilles de GPL sont prêtes à être utilisées. Longueur de câble 1,5 m.
30 A0009863	Évacuateur de condensation	Se fixe sur la ventouse par un système simple d'encliquetage.
31 A0015023	Liquide Alde Premium G12 EVO Glycol - 1 L	Liquide caloporteur Premium G12 EVO Glycol résistant à des températures allant jusqu'à -37 °C et protégeant de la corrosion.
32 A0015024	Liquide Alde Premium G12 EVO Glycol - 4 L	
33 A0015025	Liquide Alde Premium G12 EVO Glycol - 25 L	



Chauffages gaz | Accessoires chauffages gaz



Référence	Désignation	Description	Conditionnement
1 A0006680	Gaine papier pour protection Ø 75-80 mm	Pour chauffages S 2200, S 3004, Combi gaz et gazoil, Combi type C et Varioheat.	Couronne de 20 m
1 A0006736	Gaine papier pour circulation d'air Ø 65-72 mm	Pour chauffage S 2200, S 3004 et Varioheat.	Couronne de 20 m
1 A0006388	Gaine papier pour protection Ø 60-65 mm	Pour chauffage S 2200, S 3004, Combi gaz et gazoil, Combi type C et Varioheat.	Couronne de 20 m
1 A0006635	Gaine papier pour circulation d'air Ø 55-60 mm		Couronne de 20 m
1 A0006737	Gaine papier pour circulation d'air Ø 45-49 mm ZR TRUMA		Couronne de 20 m
1 A0006389	Gaine papier pour circulation d'air Ø 18-22 mm		Couronne de 20 m
2 A0006394	Tuyau perforé Ø 32-35 mm	Pour mettre les coffres hors gel et pour éviter la condensation dans le véhicule.	Couronne de 20 m
3 A0006735	Tuyau gaz d'admission Ø 75-80 mm pour chauffage	Tarif au mètre, vendu par couronne de 25 m.	Couronne de 25 m
4 A0007830	Tuyau de circulation d'air chaud Ø 90 mm	Convient aussi au chauffage Eberspacher	Couronne de 25 m
5 A0006392	Gaine papier pour protection Ø 70-75 mm	Admission air de combustion pour chauffages S 5002 et 5004.	Couronne de 20 m
6 A9907339	Tuyau gaz d'admission Ø 60-65 mm	Admission air de combustion pour E2400 ou pour climatisation.	Couronne de 20 m
7 A0006391	Tuyau évacuation des gaz brûlés Ø 61,5-65 mm	Pour évacuation des gaz brûlés des chauffages S 5004 et S 5002.	Couronne de 20 m
8 A9907340	Tuyau d'évacuation	Pour chauffages E2400, Varioheat.	Couronne de 20 m
8 A0007082	Tuyau évacuation des gaz brûlés Ø 50-55 mm	Pour chauffages S 2200, S 3400.	Couronne de 20 m
9 A0006390	Bride pour tuyau Ø 22 mm	-	À l'unité
10 A0010914	Collier pour tuyau Ø 65 mm	-	À l'unité
10 A9902918	Bride ÜS 5 - gris - Ø 72 - 75 mm	-	À l'unité
11 A0006681	Collier pour tuyau Ø 80 mm	-	À l'unité
12 A9903428	Bride IS, gris, Ø 35 mm	-	À l'unité
13 A0000041	Coude passe plancher	Fonctionne quelque soit l'épaisseur du plancher, le tuyau d'air chaud venant de l'intérieur est emboîté directement sur le coude.	À l'unité
14 A0000042	Tuyau concentrique isolé passage sous plancher	Tuyau pour passage d'air extérieur. Isolé pour passage extérieur sous le véhicule. Longueur 2 m.	À l'unité



Référence	Désignation	Description
1 A9906898	Cheminée pour chauffage S 2200 / S 3002 / S 3004 AK3	Hauteur : 10 cm. Ø : 60 mm
2 A0006625	Cheminée pour chauffage Ø 70 mm	Hauteur : 10 cm. Ø : 70 mm
3 A0006626	Cheminée pour chauffage Ø 60 mm pour toit épais	Pour toit épais. Hauteur 10 cm, Ø 60 mm, serrage 12 cm.
4 A0007151	Rallonge de cheminée 15 cm	Utilisable uniquement lorsque le véhicule est en stationnement. Permet le fonctionnement du chauffage en cas de chute de neige. Prévoir couvercle.
4 A0004164	Rallonge de cheminée 45 cm	
5 A0006393	Rallonge de cheminée 45 cm + chapeau	Utilisable uniquement lorsque le véhicule est en stationnement. Permet le fonctionnement du chauffage en cas de chute de neige. Prévoir couvercle. Longueur : 30 cm.
6 A0007232	Rallonge de cheminée toit 30 cm pour chauffage type C et COMBI	
7 A9907341	Chapeau de cheminee	-
8 A0008135	Chapeau de cheminée pour chauffage type S (sauf S 55T)	Pour une plus grande stabilité de la flamme.
9 A9907380	Chapeau pour cheminee 3002/5002	
9 A0006742	Chapeau de cheminee t3	
10 A0000657	Cheminée latérale AKW	Pour Truma S 2200. Sans couvercle (à prévoir réf. : A0011094), ni conduite.
11 A0008830	Cheminée latérale WKC - Crème	Évacuation latérale des gaz. Entraxe entre les 2 vis de fixation de la façade : 9,5 cm. Prévoir 50 cm mini de tuyaux (réfs. : A0007514 et A0006735).
11 A0008831	Cheminée latérale WKC - Blanc	
11 A0008832	Cheminée latérale WKC - Anthracite	
11 A0013394	Cheminée latérale WKC - Noir	
12 A0011094B	Cache ventouse - Blanc	Ouverture par le bas. Prévoir couvercle.
13 A9907342	Cache ventouse KBS 2 - Crème	
14 A9906175	Kit cheminée - blanc	



Chauffages gaz | Accessoires chauffages gaz



Manchons et bouches pour tuyaux air chaud Ø 65 ou 72 mm



Référence	Désignation	Description
1 A0008553	Bouche de sortie à clapet - Gris	Embout adapté aux bouches à air en T, écrou embout et tuyaux Ø 65 mm.
2 A0008555	Bouche de sortie à clapet - Beige	Embout adapté aux bouches à air en T, écrou embout et tuyaux Ø 65 mm.
3 A0011010	Bouche de sortie sans clapet - Gris	Pour insert à lamelles.
4 A0008554	Écrou de blocage	Permet de bloquer les bouches contre la paroi.
5 A0010998	Raccord en T avec bouche de sortie - Beige	Pour tuyau Ø 72 ou 65 mm.
6 A0010960	Raccord en T avec bouche de sortie - Gris	Pour tuyau Ø 72 ou 65 mm.
7 A0011009	Raccord en Y - Gris agate	Pour tuyau Ø 72 ou 65 mm.
8 A0007781	Raccord en Y asymétrique type AB35	Permet le branchement d'un tuyau Ø 35 mm perforé sur conduite, Ø 72 ou 65 mm.
9 A0007782	Raccord en Y asymétrique type AT22	Permet le branchement d'un tuyau Ø 22 mm sur tuyaux Ø 72 ou 65 mm.
10 A0008125	Bouchon pour chauffage type C	Pour manchon Ø 65 mm ou tuyau Ø 72 ou 65 mm.
11 A9907343	Bouchon pour Combi	À installer directement sur une sortie d'air chaud d'un chauffage Combi.
12 A0008556	Manchon de jonction	Pour raccorder conduites d'air Ø 72 ou 65 mm.
13 A0007780	Manchon avec volet obturateur	Commande à fixer en paroi. Ø 72 ou 65 mm.
14 A0007783	Buse de fin de conduite	Pour tuyau de Ø 35 mm perforé.
15 A0007779	Aération pour paroi	Permet d'avoir un flux d'air chaud le long des parois du véhicule et évite la condensation. Ø 65 ou 72 mm.
16 A0007317	Kit de sortie d'air chaud pour auvent	Permet d'amener directement l'air chaud dans l'auvent. Compatible avec tous les chauffages TRUMA à air pulsé.

Manchons et bouches pour tuyaux air chaud Ø 45 à 80 mm



Référence	Désignation	Description
1 A0006745	Réducteur RZ	Pour tuyau de Ø 70-75 mm, réduction en Ø 45 mm.
2 A0006749	Coude BG Ø 67/75 mm - Noir	Pour tuyau de Ø 70-75 et 60-65 mm.
2 A0004168	Coude BG Ø 80 mm - Noir	Coude pour tuyaux de Ø 80 mm. Coloris noir.
3 A0006750	Raccord en Y	Pour tuyau de Ø 70-75 et 60-65 mm.
4 A0006682	Raccord en Y avec réduction	1 entrée de Ø 80 mm. 2 sorties en Ø 65 mm.
5 A0006683	Raccord en T avec réduction	1 entrée de Ø 80 mm. 2 sorties en Ø 70-75 ou 60-65 mm.
6 A0006684	Bouche de sortie d'air orientable SCW 2	Bouche de sortie d'air orientable de Ø 75-80, 70-75 ou 60-65 mm



Référence	Désignation	Description
1 A0009869	Cable pièce de commande - 6 m	Pour chauffage Inet Box.
1 A0009870	Cable pièce de commande - 9 m	
2 A0007884	Rallonge pour panneau de commande 3 m	-
2 A0007801	Rallonge pour panneau de commande 6 m	-
3 A0007802	Résistance de chauffe pour FrostControl	Permet un nouveau remplissage plus rapide après une vidange par risque de gel en réchauffant uniquement la soupape Frostcontrol.
4 A0000558	Réhausse boîtier CP plus	Permet le montage en saillie du boîtier de commande CP Plus.
5 A0006832	Coude pour raccordement	Pour montage direct en sortie chauffage. Facilite la maintenance.
6 A0006685	Kit cheminée de toit AD pour E 4000	Pour sortie toit hauteur 60 mm. Avec collier de serrage. Prévoir tuyaux (réfs. : A0006735 et A0007514).
7 A0005075	Coude 90° AZ 419	-
8 A0005076	Allonge 350mm AZ 416	-
9 A9907344	Cheminée de toit dkc 2	Pour sortie toit hauteur 125 mm. Prévoir tuyaux (réfs. : A0006735 et A0007514).
10 A0008577	Insert à lamelle - Gris agate	À insérer dans bouche de sortie.
10 A9907396	Insert à lamelle - Beige	
11 A0004169	Volet obturateur SP 2 - Gris agate	Avec câble de commande flexible et coulisse pour le montage sur une paroi d'armoire.
12 A9907397	Cache BL 22 - Gris agate	Avec passage d'air Ø 22 mm
12 A9907398	Cache BL 30 - Gris agate	Avec passage d'air Ø 30 mm
13 A0004172	Couvercle tuyau RD - Gris agate	Pour tuyaux Ø 65 ou 72 mm



Chauffages gaz | Accessoires chauffages gaz

NEW

DOMETIC



1



2



3



4



5



6



7



8



9



10



11



12



13



14



15



16



17



18



19



20



21



22



23



24

Référence	Désignation
1 A0024138	Bouche de sortie d'air à clapet Ø 65 mm - Blanc
2 A0024139	Bouche de sortie d'air à clapet Ø 65 mm - Noir
3 A0024140	Bouche de sortie d'air grille Ø 65 mm - Blanc
4 A0024141	Bouche de sortie d'air grille Ø 65 mm - Noir
5 A0024142	Bouche de sortie d'air Ø 65 mm - Blanc
6 A0024143	Bouche de sortie d'air Ø 65 mm - Noir
7 A0024144	Écrou de sortie Ø 65 mm
8 A0024145	Raccord T avec sortie Ø 65 mm
9 A0024146	Raccord T Ø 65 mm
10 A0024147	Coude 90° Ø 65 mm
11 A0024148	Raccord Y Ø 65 mm
12 A0024149	Raccord droit Ø 65 mm
13 A0024150	Sortie murale Ø 65 mm
14 A0024151	Coude raccordement sur radiateur Ø 65 mm - Noir
15 A0024152	Couvercle vierge pour adaptateur comme pièce en Y
16 A0024153	Couvercle obturateur sortie d'air chaud sur le radiateur - Noir
17 A0024154	Cache pour conduit d'air chaud Ø 65 mm - Blanc
18 A0024155	Collier pour conduit d'air chaud Ø 65 mm - Blanc
19 A0024156	Faisceau de conduits d'échappement - Blanc
20 A0024157	Faisceau de conduits d'échappement - Noir
21 A0024158	Faisceau de conduits d'échappement - Gris
22 A0024242	Collier pour tuyau Ø 80 mm
23 A0024244	Cadre de recouvrement ouverture HDMI
24 A0024243	Window switch pour TwinBosst



Échangeur thermique ALDE

Possibilité de l'adapter sur une chaudière Hydronic (réf. : A0006993). Tuyauteries : côté moteur Ø 16 mm, côté chauffage Ø 22 mm.

- Longueur (mm) : 186
- Largeur (mm) : 73
- Hauteur (mm) : 65
- 1,6 kg

A0006869



Kit de raccordement échangeur thermique ALDE

Ensemble composé de 2 durits de Ø 16 mm et de 2 durits de Ø 22 mm ainsi que des colliers correspondants pour raccorder l'échangeur aux circuits.

- 400 g

A0006870

Circulateur pour échangeur thermique EBERSPÄCHER



Permet de récupérer les calories de la chaudière au travers de l'échangeur (réf. : A0006869) pour préchauffer le moteur diesel lorsqu'il est à l'arrêt. Montage impérativement côté moteur porteur.

- Alimentation : 12 V
- Débit d'air (m³/h) : 1,2
- Puissance nominale (W) : 11
- Ø entrée (mm) : 16
- Ø sortie (mm) : 16
- 570 g

A0006871



Thermostat d'ambiance ALDE

Pour chaudières ALDE.

- Longueur (mm) : 80
- Hauteur (mm) : 80
- Profondeur (mm) : 45
- 500 g

A0006952



Tuyau d'admission d'air ALDE

Pour chaudière ALDE 2928.

- Longueur (m) : 2,3
- Ø (mm) : 65

A0000869



Tuyau souple ALDE

Tuyau haute température (100° C max.) pour liquide caloporteur.

- Ø intérieur (mm) : 22
- Ø extérieur (mm) : 29
- 400 g

A0006863



Radiateurs en aluminium pouvant délivrer jusqu'à 400 W par mètre. Pour une bonne restitution de la chaleur, ils doivent être installés à 150 mm du plancher au moins. Entrée et sortie Ø 22 mm.

Référence	Longueur (mm)	Hauteur (mm)	Profondeur (mm)	Poids
A0006856	400	60	65	210 g
A0006857	700	60	65	370 g
A0006858	1 000	60	65	520 g
A0006859	1 300	60	65	690 g
A0006860	1 600	60	65	895 g
A0006861	1 900	60	65	1,1 kg

Conseil

Pour un confort optimal, la longueur totale de radiateur à installer = longueur cellule x 1,5.



Minibooster ALDE

Solution efficace pour chauffer l'habitacle du véhicule. Connecté à un chauffage ou une chaudière à eau chaude, ou liquide caloporteur ; le radiateur en aluminium intégré est « boosté » par un ventilateur 12 V à deux vitesses qui propulsera l'air chauffé vers l'habitacle.

- Puissance nominale (W) : 650
- Alimentation : 12 V
- Consommation de courant - 12 V (A) : 0,35
- Longueur (mm) : 215
- Profondeur (mm) : 90
- 800 g

A0013262



Patte de support radiateur ALDE

Se fixe sur le sol et maintient le radiateur à 150 mm du plancher.

A0006862



Tube aluminium Ø 22 mm ALDE

- Longueur (m) : 1
- 500 g

A0007857



Chauffages gaz | Accessoires chauffages gaz



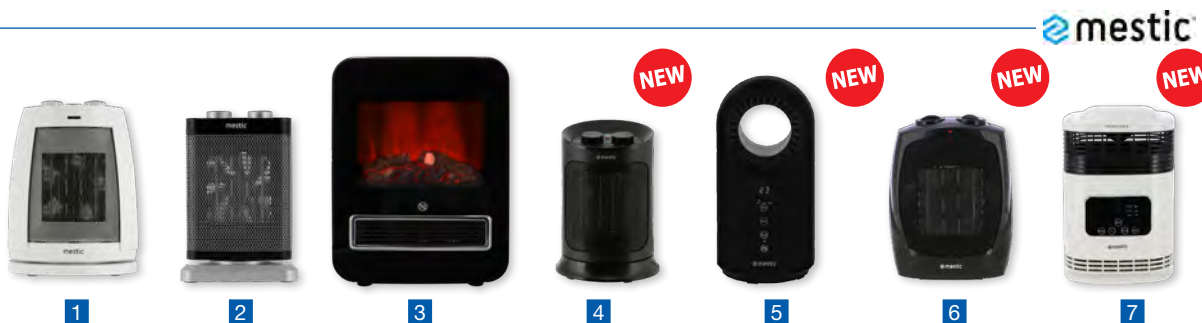
Référence	Désignation	Description	
1 A0006956	Coude 62 x 62 mm	Souple. Ø int. 22 mm. Température max : 140° C. Pression : 1 bar.	
2 A0006955	Coude 62 x 62 mm avec purgeur vertical		
3 A0006957	Coude 62 x 62 mm avec purgeur latéral		
4 A0006864	Coude 200 x 200 mm		
5 A0006954	Coude en U 60 x 60 mm		
6 A0006960	Coude en U 60 x 60 mm avec purgeur		
7 A0006865	Coude en T 100 x 50 mm		
8 A0006969	Coude en T 130 x 60 mm		
9 A0006970	Coude en S 100 x 100 x 100 mm	Acier. Ø int. 20 mm / Ø ext. 22 mm.	
10 A0006958	Coude en S 100 x 200 x 100 mm		
11 A0006866	Manchon avec purgeur		
12 A0006978	Raccord de vidange		
13 A0000044	Bypass		
14 A0006953	Raccord acier en T 110 x 60 mm		
15 A0006959	Raccord acier droit avec purgeur		
16 A0006961	Tube acier coude 500 x 500 mm		
17 A0006977	Coude acier 100 x 100 mm avec purgeur		-
18 A0006968	Purgeur seul		-
19 A0007939	Tuyau pour purgeur		-
20 A0006867	Clip de maintien		-
21 A0000043	Collier haute tenue		Pour tuyaux souples de Ø int. 22 / ext. 29 mm.
22 A0006971	Vanne		Avec filetage 1/4" pour circuit de chauffe-eau.
23 A0006972	Raccord cannelé		Ø 12 mm. Filetage 1/4".
24 A0001349	Vanne haute altitude		Vanne manuelle pour une altitude supérieure à 100 m qui réduit la pression dans le brûleur afin de s'adapter à la pression atmosphérique plus faible en altitude. Montage sur tuyau Ø 8 mm extérieur.



Chauffage / Climatisation

Chauffages électriques | Chauffages électriques 230 V

	1	2	3
Référence	A0000331	A0000870	A0003270
Modèle	Sunnywarm 70	Sunnywarm 20	Sunnywarm 360
Matière	Céramique	Céramique	Céramique
Mode	Fixe	Oscillant	Oscillant
Puissance nominale (W)	1 000	1 200	1 200
Nombre de vitesses	2	2	2
Longueur (mm)	195	178	140
Largeur (mm)	150	123	140
Hauteur (mm)	295	242	220
Longueur câble (m)	1,5	1,5	1,3
Poids	1,6 kg	1,5 kg	1,2 kg



	1	2	3	4	5	6	7
Référence	A0004736	A0004737	A0004738	A0020183	A0020184	A0020144	A0020145
Modèle	MKK-150	MKK-230	MKK-300	MKK-250	MKK-400	MKK-100	MKK-200
Matière	Céramique	Céramique	Céramique	Céramique	Céramique	Céramique	Céramique
Mode	Oscillant	Oscillant	Fixe	Oscillant avec ventilateur	Oscillant avec ventilateur	Fixe	Fixe
Puissance nominale (W)	1 500	1 500	2 000	1 500	1 500	1 500	1 500
Nombre de vitesses	3	4	2	3	-	2	2
Longueur (mm)	180	165	410	180	178	190	190
Largeur (mm)	150	115	300	180	178	170	190
Hauteur (mm)	260	240	140	250	248	260	280
Poids	1,7 kg	1,1 kg	6,1 kg	1,6 kg	2,3 kg	1,2 kg	1,8 kg

	1	2
Référence	A0003543	A0012180
Modèle	MQK-200	MQK-250
Matière	Quartz	Quartz
Mode	Fixe	Oscillant
Puissance nominale (W)	800	900
Nombre de vitesses	2	2
Longueur (mm)	270	320
Largeur (mm)	150	155
Hauteur (mm)	370	425
Poids	1,9 kg	1,4 kg





Chauffages gazoil |



Kit chauffages à air pulsé Airtronic Camper EBERSPÄCHER

La solution idéale pour chauffer uniquement l'habitacle de votre camping-car. L'Airtronic apporte très rapidement à votre véhicule une température confortable. Il combine des performances de chauffage élevées avec un design très compact, un fonctionnement silencieux, une consommation faible en carburant, un réglage automatique de l'altitude jusqu'à 5 500 m (selon le modèle) et une installation flexible. Les unités de commande EasyStart Pro et EasyStart Web d'Eberspächer offre une utilisation particulièrement confortable et conviviale de l'Airtronic. Les deux références sont à compléter par un kit carburant et des gaines.

Avantages :

- Puissance de chauffage élevée, mais conception compacte
- Durée de vie jusqu'à 5 000 heures de fonctionnement grâce au moteur sans balais
- Installation flexible avec possibilité d'inclinaison de 90° de chaque côté
- Nouveau chauffage à essence S3 pour les véhicules de camping
- Le contrôle progressif de la puissance de chauffage assure un fonctionnement silencieux



Modèle	Airtronic Camper AS3	Airtronic Camper AM3
Référence	A0014787	A0014788
Tension d'entrée (V)	12/24	12/24
Alimentation	12 V	12 V
Puissance nominale (W)	2 200	4 000
Consommation électrique (W)	28	39
Consommation carburant (l/h)	0,27	0,49
Température de fonctionnement min. (°C)	-40	-40
Température de fonctionnement max. (°C)	70	70
Longueur (mm)	115	376
Largeur (mm)	310	140
Hauteur (mm)	122	150
Poids	2,2 kg	4,2 kg

ACCESSOIRES

Les kits de carburant complètent les deux chauffages Airtronic AS3 et AM3. Le choix se fait entre l'un ou l'autre selon le véhicule.



Référence	Désignation
A0007748	Kit carburant Diesel
A0002678	Kit carburant Renault

Référence	Désignation
A0004176	Gaine d'air - Ø 60 mm - 1 m
A0004177	Gaine d'air - Ø 75 mm - 1 m



ACCESSOIRES

Panneau de commande Easystart Select TP7 12 V / 24 V pour Airtronic EBERSPÄCHER



Écran à LED avec icônes. Peut être couplé à l'éclairage du véhicule.



Commande marche/arrêt du chauffage et de la ventilation. Affichage et réglage de la température avec précision. Tension 12 ou 24 V. Non compatible avec Airtronic Camper.

A0001430



Kit pompe altitude D2/D4 12 V EBERSPÄCHER

Kit prêt à poser avec pompe pour chauffages D2 et D4 qui permet une utilisation prolongée de l'Airtronic entre 1 500 et 2 500 m. Comprend : une pompe d'altitude, un faisceau de raccordement, durits.

A0007503



Kit altitude pressostat EBERSPÄCHER

Avec capteur de pression. Permet le fonctionnement des chauffages Hydronic, D2, D4 et D5 12 V et 24 V entre 1 400 m et 4 000 m sans pompe carburant supplémentaire. Équipé d'un capteur de pression qui permet d'ajuster automatiquement la fréquence de la pompe selon l'altitude. La combustion reste propre car le rapport carburant / oxygène reste équilibré. Si l'altitude est inférieure à 1400 m le chauffage fonctionne normalement. À noter : bien vérifier la présence de la mention « H-Kit » sur le côté droit de la plaque signalétique du chauffage.

A0007975



Support pompe carburant silencieux EBERSPÄCHER

Support qui rend la pompe à carburant encore plus silencieuse.

A0007504



Sonde de température EBERSPÄCHER

A0007225



Kit atténuateur de bruit pour admission d'air D2 D4 EBERSPÄCHER

Kit silencieux d'admission d'air pour les chauffages.

A0007924



Kit atténuateur de bruit pour échappement D2 D4 EBERSPÄCHER

Silencieux d'échappement supplémentaire à installer en complément du silencieux d'origine.

A0007925



Bouche à air diamètre 60 mm EBERSPÄCHER

• Ø (mm) : 60

A0012378

• Ø (mm) : 75

A0007332



Raccord Y Ø 60 mm EBERSPÄCHER

• Ø (mm) : 60

A0002682

• Ø (mm) : 75

A0007926

• Ø (mm) : 90

A0007330



Réducteur tuyau EBERSPÄCHER

• Ø (mm) : 90/75

A0007331



Chauffages gasoil |



Chauffage Hydronic HS3 EBERSPACHER

Associé à la nouvelle commande Easystart Pro, l'utilisation en altitude est possible jusque 3 000 mètre avec le réglage manuel de la commande.

Le réglage de la puissance se fait en continu et le niveau sonore a été optimisé.

Très compacte, L'Hydronic S3 peut s'installer dans les espaces les plus exigus avec la possibilité de déportée la pompe à eau et la pompe à carburant.

Domaines d'utilisation :

- Préchauffe moteur
- Chauffage cellule par le biais d'un aérotherme
- Production d'eau chaude sanitaire avec un ballon ou boîtier instantané



Modèle	Hydronic HS3 D4E	Hydronic HS3 D5E
Référence	A0014789	A0014790
Alimentation	12 V	12 V
Puissance nominale (W)	4 300	5 000
Consommation en 12 V (W)	24	32
Consommation carburant (l/h)	0,53	0,59
Tension d'entrée (V)	12/24	12/24
Température de fonctionnement min. (°C)	-40	-40
Température de fonctionnement max. (°C)	80	80
Longueur (mm)	215	215
Largeur (mm)	91	91
Hauteur (mm)	124	124
Poids	2,5 kg	2,2 kg

ACCESSOIRES



Kit atténuateur de bruit pour chaudière D4 et D5 EBERSPACHER

Pour rendre la chaudière encore plus silencieuse. Livré avec les silencieux entrée et sortie d'air de combustion et accessoires de raccordement. Ne convient pas à Mercedes Sprinter CDI.

- 650 g

A0007824



Thermostat ambiance EBERSPACHER

Pour régulation/ventilation diffuseur Hélios.

A0007508



Vase expansion 3,5 l. EBERSPACHER

Avec pattes de fixation intégrées. Il est traversant pour un meilleur dégazage du circuit et a une mise à l'air libre avec possibilité de raccordement. Entrée et sortie Ø 20 mm. Prévoir tuyau Ø 19 mm (réf. : A0007519).

- 1,0 kg

A0007706



Filtre diesel EBERSPACHER

Conseillé par le constructeur. Constitué d'une toile métallique.

- Ø entrée (mm) : 6
- Ø sortie (mm) : 6

A0007705



Chauffage / Climatisation

Chauffages aérothermes |

Les aérothermes sont des radiateurs à circulation de liquide caloporteur avec ventilateur électrique intégré qui se raccordent sur le circuit de refroidissement du moteur du véhicule ou sur un chauffage à liquide caloporteur. Certains aérothermes sont pourvus de manchons en sortie d'air chaud permettant de les raccorder sur un circuit de chauffage à air pulsé. La plupart est équipée de sortie Ø 16 mm pour les tuyaux (réf. : A0006601).



Chauffez votre camping-car en roulant !



	1	2	3	4	5
Référence	A0007086	A0007378	A0006633	A0000658	A0006634
Modèle	Kuba Kalori	Arizona	Tenere D	Tenere Performa	Sahara D
Alimentation	12 V	12 V	12 V	12 V	12 V
Consommation de courant en 12 V (A)	9	12,5	12,5	7	12,5
Nombre de vitesses	3	3	2	2	3
Puissance (W)	5 000	6 000	3 500	6 200	8 600
Longueur (mm)	200	235	174	271	356
Hauteur (mm)	145	170	84	114	84
Profondeur (mm)	205	227	250	218,8	250
Ø sortie d'eau (mm)	16	16	16	16	16
Débit d'air (m ³ /h)	350	380	185	300	320
Ø sortie d'air (mm)	-	-	55	55	55
Poids	1,9 kg	1,9 kg	1,8 kg	1,9 kg	7,0 kg



1



2

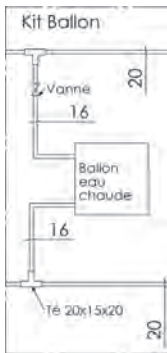


3

	1	1	2	3	3	3	3
Référence	A0006991	A0007707	A0006992	A0007978	A0007979	A0007980	A0007981
Alimentation	12 V	12 V	12 V	12 V	12 V	12 V	12 V
Consommation de courant en 12 V (A)	0,9/0,7	0,9/0,7	1,8/1,4	0,4/0,2	0,2/0,4	0,4/0,2	0,4/0,2
Nombre de vitesses	-	-	-	2	2	2	2
Puissance (W)	2 000/1 500	2 000/1 500	4 000/3 300	2 000/1 500	2 000/1 500	2 000/1 500	2 000/1 500
Couleur	Inox	Blanc	Inox	Inox	Inox	Blanc	Blanc
Longueur (mm)	239	239	310	239	200	239	200
Hauteur (mm)	170	170	140	170	170	170	170
Profondeur (mm)	124	124	104	124	124	124	124
Sortie	Droite	Droite	Droite	Droite	Coudée	Droite	Coudée
Poids	1,1 kg	1,1 kg	1,7 kg	1,0 kg	1,0 kg	1,0 kg	1,0 kg



Chauffages aérothermes | Accessoires chauffages aérothermes



Kit branchement Hélios Terminal et Ebercal EBERSPACHER

Kit accessoires Helios contenant les pièces permettant d'insérer un EBERCAL dans le circuit de liquide caloporteur.

• 650 g

A0007825

Pour commander l'ouverture du circuit de liquide caloporteur des diffuseurs d'air.



Vanne d'arrêt laiton SIROCO

Pour tuyau Ø 16 mm.

A0006781



NEW

Vanne à eau plastique à câble Ø 16 mm + clip SIROCO

Vanne à eau Ø 16 mm pour commande par câble. Température de fonctionnement mini -40° C et maxi +110° C. Pression limite 3 bar à 100° C. Fluide : eau glycolée uniquement. Livrée avec clip de fixation à câble.

A0023250



Commande à distance SIROCO

Avec curseur et câble de 1 m permettant de commander à distance la vanne (réf. : A0023250).

A0007275



Interrupteur rotatif 3 positions SIROCO

Interrupteur rotatif pour diffuseurs d'air ayant jusqu'à 3 allures de ventilation.

A0006918



Commutateur/inverseur à encastrer SIROCO

A0006917



Tuyau pour liquide caloporteur Ø 16 mm intérieur SIROCO

Tuyau armé pour le liquide caloporteur des diffuseurs d'air.

• 280 g

A0006601



Tuyau pour liquide caloporteur Ø 19 mm intérieur EBERSPACHER

• 360 g

A0007519



Réducteur de tuyau EBERSPACHER

• Ø entrée (mm) : 16
• Ø sortie (mm) : 22

A0006994



Bouche Sensyo II orientable et obturable SIROCO

Buse de diffusion d'air crantée pour gaine Ø 55 mm. Se fixe sur paroi de 2 à 5 mm d'épaisseur.

A0000348



Bouche orientable et obturable SIROCO

Pour gaine Ø 55 mm. Se fixe sur paroi de 5 mm d'épaisseur.

A0006916



Réduction Ø 19 mm / Ø 16 mm EBERSPACHER

• Ø entrée (mm) : 19
• Ø sortie (mm) : 16

A0007520



1



2



3



4

Référence	A0007564	A0000048	A0000049	A0000150	A0000050
Modèle	Raccord en T	Raccord en T	Raccord en T	Raccord droit	Raccord droit + purge
Ø sortie (mm)	16 / 19	16	19	16	16



Chauffe-eaux Boiler TRUMA

Les chauffe-eaux Boiler TRUMA assurent une alimentation en eau chaude fiable dans les véhicules de loisirs. Le Boiler mixte Gaz / Électrique offre une puissance de chauffage encore plus accrue.

Le Boiler Gaz BGF diffère du Boiler Gaz seulement par sa cheminée latérale (à commander séparément : couleur crème A0008834 / couleur blanc A0008835 / couleur noir A0004131 / couleur anthracite A0004157) et présente ainsi une consommation de courant légèrement plus élevée (extraction forcée) et un poids légèrement supérieur. Le Boiler BGF est la variante parfaite pour les situations de montage où la configuration du véhicule ne permet pas la pose de la grille standard du Boiler. Grâce à la sortie en cheminée souple, il est possible de positionner la sortie des gaz brûlés à un autre endroit. Kit de ventouse set WK 24 à commander séparément pour le Boiler gaz BGF (réf. : A0008837 ou A0008838).

Réservoir en acier inoxydable résistant à la corrosion. Livrés avec raccords à coller à visser pour tuyau souple Ø 10 mm et ventouse blanche.

Attention : ne pas oublier d'ôter le couvercle de la cheminée avant toute mise en route du chauffe-eau.

Modèle	Boiler gaz	Boiler Gaz BGF	Boiler mixte (Gaz et 230 V)
Volume (l)	10	10	10
Pression d'eau mini / maxi (bar)	2,8	2,8	2,8
Ø entrée (mm)	10	10	10
Alimentation	Butane, Propane	Butane, Propane	Propane, Butane, 230 V
Puissance nominale (W)	1 500	1 500	1 500
Consommation de courant en 12 V (A)	0,12	0,16	0,12
Consommation en 230 V (A)	-	3,7 ou 5,7	3,7 ou 5,7
Consommation en mode veille (A)	0,005	0,005	0,005
Poids	6,8 kg	7,5 kg	7,5 kg
Boiler seul	A0002410	A0014941	A0002411
Boiler avec raccordement d'eau sapin (TB)	A0004193	A0014982	A0004195
Boiler avec raccordement d'eau John Guest (JG)	A0004194	A0014983	A0004196



Boiler gaz et mixte



Commande gaz et BGF



Commande gaz/électrique

ACCESSOIRES



Kit d'eau ABO TB (sapin) TRUMA

Soupape de vidange et raccords coudés pour tuyaux d'eau Ø 10 mm.

A0002413



Kit d'eau ABO JG (John Guest) TRUMA

Soupape de vidange et raccords coudés pour pose de tubes rigides Ø 12 mm.

A0002414



Raccord coudé M 20 / JG 12 TRUMA

Connexion rapide John Guest pour tuyau Ø 12 mm ext. rigide.

A9907313



Vanne à raccord coudé M 20 / JG 12 TRUMA

Avec clapet pour mise à l'air libre lors de la vidange. Connexion rapide John Guest pour tuyau Ø 12 mm ext. rigide.

A9907308



Rallonge de cheminée TRUMA

Obligatoire pour les épaisseurs de cloisons supérieures à 35 mm.

- Longueur (mm) : 50
- 290 g

A9907345



Commutateur de fenêtre TRUMA

Interrompt le fonctionnement en gaz en cas d'ouverture de la chaudière. Convient aussi aux chauffages type C et Combi. Prévoir boîtier interface (réf. : A0007546) si la ventouse est sous la fenêtre.

A0007547



Boîtier interface pour commutateur de fenêtre TRUMA

Permet de raccorder le capteur de fenêtre (réf. : A0007547) au chauffe-eau lorsque la ventouse est sous une ouverture latérale.

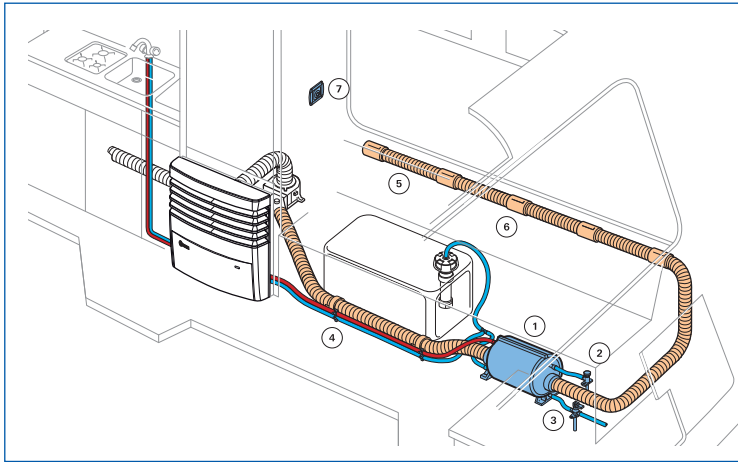
A0007546



Chauffe-eaux | Chauffe-eaux gaz

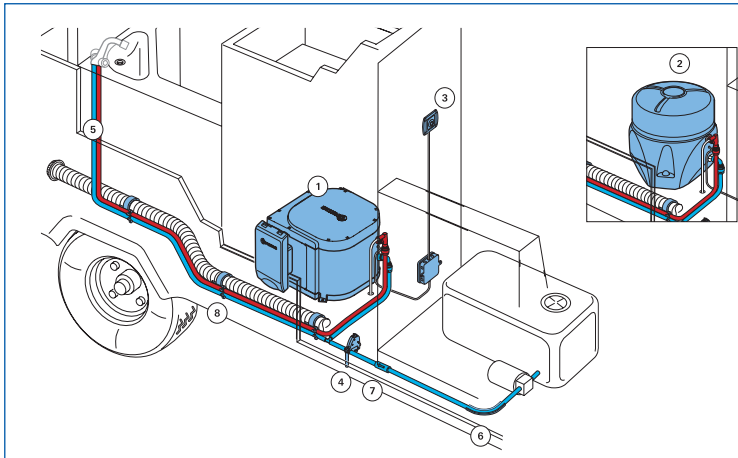


Exemples de montage des produits et des accessoires conseillés TRUMA.



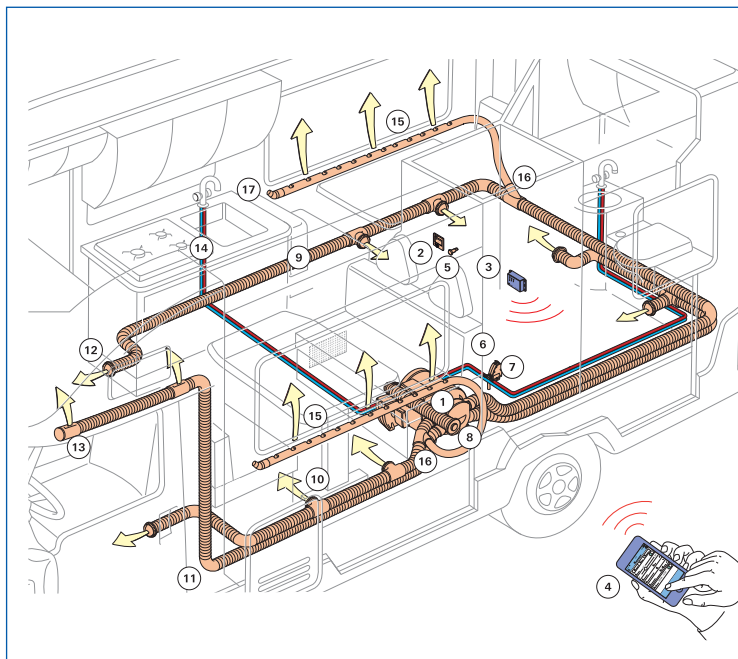
Aperçu de montage Truma Therme.

1. Therme
2. Vanne de ventilation
3. Soupape de vidange
4. Clip de tuyau SC
5. Tuyau d'air chaud (tuyau ÜR 65)
6. Bouche à air de paroi WL
7. Pièce de commande



Aperçu de montage Truma Boiler électrique/Boiler.

1. Boiler gaz (gaz / électrique)
2. Boiler électrique (alternative au Boiler gaz)
3. Pièce de commande
4. FrostControl
5. Tuyau à eau de qualité eau potable
6. Guide de flexible
7. Soupape anti-retour
8. Clip de tuyau SC



Aperçu de montage Combi Truma.

1. Combi
2. Pièce de commande numérique Truma CP plus
3. Truma iNet Box
4. Truma App sur smartphone
5. Sonde de température ambiante
6. FrostControl
7. Élément de chauffage FrostControl
8. Cheminée latérale
9. Tuyau ÜR Ø 65 mm
10. Pièce en T type LT / embout EN
11. Coude BG
12. Écrou embout EM / embout EN
13. Bouche à air de paroi WL
14. Tuyau à eau de qualité eau potable
15. Tuyau IR, Ø 35 mm
16. Déviation AB35
17. Injecteur d'angle EC



Chauffe-eau Truma Therme TT-2 TRUMA

Petit chauffe-eau 230 V avec réservoir de 5 L. Le Therme utilise uniquement la chaleur du chauffage pour chauffer l'eau. Peut également chauffer l'eau quand le chauffage ne fonctionne pas grâce à l'élément de chauffage électrique. Livré avec boîtier de commande, soupape de vidange.

- Alimentation : 230 V
- Puissance nominale (W) : 300
- Durée moyenne de chauffe - Chauffe-eau de 15° C à 60° C (min) : 50
- Limiteur de température : 65° C
- Pression de service (bar) : 1,2
- Longueur (mm) : 370
- Largeur (mm) : 220
- Profondeur (mm) : 230
- 2,2 kg

A0006774

Chauffe-eau Boiler électrique TRUMA

- Isolation de qualité supérieure : la température ne diminue que de 1° C par heure.
- Protection contre les surchauffes à 90° C
- Temps de chauffe de 15° C à 70° C : 70 min
- Réservoir en acier inoxydable
- Livré avec pièce de commande, 3 m de câble

Modèle	Boiler électrique
Alimentation	230 V
Volume (l)	14
Puissance nominale (W)	846
Consommation en 230 V (A)	3,7
Pression d'eau mini / maxi (bar)	2,8
Durée moyenne de chauffe - Chauffe-eau de 15° C à 60° C (min)	70
Longueur (mm)	405
Largeur (mm)	405
Hauteur (mm)	295
Poids	7,0 kg
Boiler seul	A0002412
Boiler avec raccordement d'eau sapin (TB)	A0004197
Boiler avec raccordement d'eau John Guest (JG)	A0004198



ACCESSOIRES



Robinet de vidange TRUMA

À rajouter suivant montage.

A0007207



Mélangeur pour Therme TT-2 TRUMA

Complète l'installation et permet de réguler la température de l'eau chaude.

A0006842



Soupape de vidange TB 10 / 1,5 bar TRUMA

Soupape de sécurité et de vidange strictement obligatoire si le Truma Therme doit être relié à l'alimentation d'eau de la ville.

A9905571

Cuve d'eau avec isolation chauffage Therme TRUMA

• 1,8 kg

A9905855



Inet X System TRUMA |



NEW



Boîtier de commande iNet X Panel TRUMA

Le Truma iNet X Panel permet de commander différents appareils via une seule pièce de commande (Combi et systèmes de climatisation TRUMA, ainsi que des climatiseurs d'autres marques). Le Truma iNet X Panel est le cœur de cette nouvelle technologie et la première étape vers un camping-car intelligent.

- Commande centralisée : commandez à distance vos appareils via un seul système d'exploitation
- Système évolutif : ajoutez ultérieurement d'autres appareils, prestations et services par des mises à jour
- Utilisation intuitive : utilisez votre smartphone avec la pièce de commande intégrée pour contrôler le système
- Système fiable : bénéficiez d'optimisations régulières et de messages d'erreur détaillés en cas de panne

- Alimentation : 12 V
- Consommation de courant - 12 V (A) : 0,013
- Dimensions écran (") : 4,3
- Longueur (mm) : 120,1
- Largeur (mm) : 96,7
- Hauteur (mm) : 31
- 540 g

A0023247

ACCESSOIRES



Cadre de protection iNet X Panel TRUMA

Permet de couvrir les trous lors du passage de la pièce de commande Truma CP plus dans le Truma iNet X Panel.

A0015344

ACCESSOIRES



NEW



Boîtier de commande CP Plus-iNet Ready TRUMA

Avec la fonction de climatisation automatique, le panneau CP Plus-iNet Ready pilote automatiquement le Truma Combi et le système de climatisation Truma jusqu'à ce que la température réglée soit atteinte dans le véhicule. Extensible avec la Truma iNet Box : les appareils compatibles bus TIN peuvent aussi être pilotés et surveillés via l'application gratuite Truma iNet App.

- Largeur (mm) : 92
- Hauteur (mm) : 103
- Profondeur (mm) : 40
- 230 g

A0023248

Y de répartition TIN TRUMA

Permet le raccordement de 2 appareils au boîtier CP+.

A0000850



Rallonge pour panneau de commande TRUMA

• Longueur (m) : 3
A0007884

• Longueur (m) : 6
A0007801



Climatiseurs de toit RTA MESTIC

Profitez de températures agréables où que vous soyez dans votre véhicule grâce à la climatisation de toit Mestic. Grâce à ce climatiseur, l'intérieur de votre camping-car ou de votre caravane sera à la température parfaite en un rien de temps. La climatisation peut non seulement refroidir, mais aussi chauffer et déshumidifier !

- Refroidis et chauffe très efficacement et rapidement
- Plage de température réglable de 16 °C à 31 °C
- Comprend un distributeur d'air.



	1	1	2	2	2
Modèle	RTA-1700L	RTA-2500 L	RTA-2600	RTA-2600i	RTA-3600i
Alimentation	230 V	230 V	230 V	230 V	230 V
Longueur véhicule (m)	7	8	8	8	-
Puissance de refroidissement (W/BTU)	1767 / 6029	2500 / 8530	2600 / 8870	2650 / 9041	3600 / 12283
Consommation de courant en mode refroidissement (A)	3,2	4,3	5,2	5,3	4,6
Puissance de chauffage (W/BTU)	1879 / 6411	2750 / 9383	2400 / 8189	2500 / 8530	3400 / 11600
Consommation de courant en mode chauffage (A)	3	4,4	4,5	4,6	5,3
Vitesses de ventilation	3	3	4	3	3
Débit d'air (m³/h)	336	350	330	340	360
Longueur du diffuseur intérieur (mm)	670	670	610	610	610
Hauteur du diffuseur intérieur (mm)	50	50	50	49	49
Poids	33,0 kg	23,0 kg	35,0 kg	29,5 kg	29,5 kg
Unité extérieure blanche	A0020085	A0010268	A0010267	A0020087	A0020088
Unité extérieure noire	A0020086	A0015245	-	-	-

Climatiseur de toit RTA-2000 12 V MESTIC

Climatiseur de toit spécialement conçu en 12 V pour les véhicules de loisirs. Son utilisation est facilitée grâce à son écran et sa télécommande. Le débit d'air est réglable pour une diffusion parfaite entre l'avant et l'arrière du véhicule.



Modèle	RTA-2000
Référence	A0020421
Alimentation	12 V
Longueur véhicule (m)	7
Puissance de refroidissement (W/BTU)	2 000
Consommation de courant en mode refroidissement (A)	56,4
Vitesses de ventilation	9
Débit d'air (m³/h)	260
Longueur (mm)	986
Largeur (mm)	786
Hauteur (mm)	200
Longueur du diffuseur intérieur (mm)	520
Hauteur du diffuseur intérieur (mm)	45
Poids	25,3 kg



ACCESSOIRES

Adaptateur de montage RTA-2000 12 V MESTIC

Adaptateur de montage. Couverture pour différentes épaisseurs de toit de camping-car de 32 mm à 62 mm. Plaque d'accouplement bloc EPDM 40 x 40.

- Longueur (mm) : 400
- Largeur (mm) : 400

A0020423

Câble RTA-2000 12 V MESTIC

Cable de connexion de 10 mètres de long. Section de 25 mm, avec fusible 100 A et connecteur rapide.

A0020422



Climatiseurs | Climatiseurs de toit

NEW



Climatiseurs de toit Aventa 2^{ème} génération TRUMA

La 2^{ème} génération de climatiseurs de toit Aventa assure une température extrêmement agréable et est particulièrement silencieuse pendant le fonctionnement. Les 3 modèles sont réversibles en mode chauffage. Le compresseur réglable en continu assure des performances de refroidissement exceptionnelles et, en combinaison avec le mode nuit révisé, assure des nuits calmes. La 2^{ème} génération de diffuseurs se distingue par un design moderne ultra plat permettant de bénéficier d'une grande hauteur dans le véhicule. Ses sorties d'air offrent un plus grand nombre d'options de réglage.

- Flexible : peut être utilisé selon vos souhaits.
- Silencieux : particulièrement silencieux grâce au nouveau compresseur et au ventilateur intérieur.
- Astucieux : nouveaux distributeurs d'air déclinés en plusieurs variantes.
- Léger : le climatiseur le plus léger de sa catégorie grâce à son nouveau design.
- Accroche-regard : un design intemporel à l'extérieur comme à l'intérieur.
- Multifonctionnel : chauffe par pompe à chaleur intégrée (dans les trois modèles)

Chaque modèle est disponible avec l'unité extérieure en blanc ou en noir associée à un diffuseur cappuccino ou stone. Les diffuseurs sont disponibles en version Standard ou en version Premium avec une LED intégrée créant une atmosphère agréable.

En liaison avec le boîtier CP+ iNet Ready et grâce à l'application Truma gratuite (Apple IOS ou Google Android), le climatiseur est commandé à l'aide d'un smartphone ou d'une tablette !



Réversible climatisation et chauffage !

Modèle	Aventa compact	Aventa compact plus	Aventa confort
Alimentation	230 V	230 V	230 V
Longueur véhicule (m)	6	7	7,5
Puissance de chauffage (W/BTU)	1200	1500	2000
Puissance de refroidissement (W/BTU)	1700	2200	2500
Consommation de courant en mode chauffage (A)	1,55	2,1	4,2
Consommation de courant en mode refroidissement (A)	3,3	5	4,9
Longueur unité extérieure (mm)	786	786	1008
Largeur unité extérieure (mm)	577	577	665
Hauteur unité extérieure (mm)	245	245	243
Longueur du diffuseur intérieur (mm)	550	550	550
Largeur du diffuseur intérieur (mm)	497	497	497
Hauteur du diffuseur intérieur (mm)	45	45	45
Longueur d'ouverture (mm)	400	400	400
Largeur d'ouverture (mm)	400	400	400
Poids	50,2	51,2	55,7
Unité extérieure blanche + diffuseur cappuccino	A0020342	A0020350	A0020358
Unité extérieure blanche + diffuseur Premium cappuccino	A0020343	A0020351	A0020359
Unité extérieure blanche + diffuseur stone	A0020344	A0020352	A0020360
Unité extérieure blanche + diffuseur Premium stone	A0020345	A0020353	A0020361
Unité extérieure noire + diffuseur cappuccino	A0020346	A0020354	A0020362
Unité extérieure noire + diffuseur Premium cappuccino	A0020347	A0020355	A0020363
Unité extérieure noire + diffuseur stone	A0020348	A0020356	A0020364
Unité extérieure noire + diffuseur Premium stone	A0020349	A0020357	A0020365



Climatiseur blanc



Climatiseur noir



Diffuseur cappuccino et stone



ACCESSOIRES

Cadres adaptateurs pour Aventa compact 2^{ème} génération

Version	Véhicule(s) Compatible(s)	Référence
EPI/PMA	FIAT Ducato / PEUGEOT Boxer / CITROËN Jumper	A0020336
FORD Transit	FORD Transit	A0020337
MERCEDES Sprinter	MERCEDES Sprinter	A0020338
PSA/PMA	FIAT Ducato / PEUGEOT Boxer / CITROËN Jumper	A0020339
FORD Transit	FORD Transit	A0020340
MERCEDES Sprinter	MERCEDES Sprinter	A0020341



Climatiseurs de toit Aventa TRUMA

Les systèmes de climatisation de toit TRUMA rafraîchissent l'intérieur des véhicules de loisir de manière efficace et rapide. L'air climatisé est en même temps déshumidifié, pour un bien-être maximum à la température souhaitée. L'air frais se répartit de manière équilibrée à travers le distributeur d'air. Les quatre bouches de sortie se règlent individuellement afin de doser le flux d'air frais uniformément et d'éviter les courants d'air dans le véhicule. Un système de filtre intégré assure le nettoyage continu de l'air intérieur. La forme aplatie du distributeur d'air permet de préserver toute la liberté de passage à l'intérieur.

- Aventa confort : puissance de la fraîcheur, efficacité du chauffage. À l'intersaison, Aventa confort se transforme en chauffage grâce à sa pompe à chaleur intégrée.
- Aventa compact : puissance optimale pour un encombrement minimal. Possibilité de la placer sur le toit même en présence de panneaux solaires, de paraboles et de coffres de toit.
- Aventa compact plus : caractéristiques similaires à l'Aventa compact tout en bénéficiant d'une puissance supplémentaire de 500 W.

Chaque modèle est disponible avec l'unité extérieure en blanc ou en noir associée à un diffuseur noir crème ou gris. Pensez à utiliser un joint neuf.

L'Aventa peut être commandé avec le Truma CP plus, le panneau Truma iNet X, un smartphone (Truma iNet X App) et une télécommande !



	1	2	2
Modèle	Aventa confort	Aventa compact	Aventa compact plus
Alimentation	230 V	230 V	230 V
Longueur véhicule (m)	7,5	6	7
Puissance de chauffage (W/BTU)	1700	-	-
Puissance de refroidissement (W/BTU)	2400	1700	2200
Consommation de courant en mode chauffage (A)	3,7	-	-
Consommation de courant en mode refroidissement (A)	4,2	2,8	4,4
Longueur unité extérieure (mm)	1008	785	785
Largeur unité extérieure (mm)	660	560	560
Hauteur unité extérieure (mm)	248	265	265
Longueur du diffuseur intérieur (mm)	670	556	556
Largeur du diffuseur intérieur (mm)	523	496	496
Hauteur du diffuseur intérieur (mm)	46	46	46
Longueur d'ouverture (mm)	400	400	400
Largeur d'ouverture (mm)	400	400	400
Poids	33,0 kg	30,8 kg	30,8 kg
Unité extérieure blanche + diffuseur crème	A0002813	A0008825	A0008827
Unité extérieure blanche + diffuseur gris	A0002814	A0008826	A0008828
Unité extérieure noire + diffuseur crème	A0013494	A0013496	A0013498
Unité extérieure noire + diffuseur gris	A0013495	A0013497	A0013499



Climatiseurs | Climatiseurs de toit

NEW

DOMETIC

Climatiseurs de toit CoolAir RTX DOMETIC

L'un des plus populaires climatiseurs fonctionnant à l'arrêt pour poids lourds est maintenant disponible en version 12 V ! Ce climatiseur de toit fonctionnant à l'arrêt impressionne par son fonctionnement agréablement silencieux, sa puissance de refroidissement élevée et son efficacité énergétique exceptionnelle. Facile à installer, il bénéficie de 4 modes de fonctionnement : Auto, Eco, Boost ou Manual.

Il peut être complété du kit d'installation universel (A0024120) et du kit de câblage (A0024119).



Modèle	CoolAir RTX 1000	CoolAir RTX 2000
Alimentation	12 V	12 V
Longueur véhicule (m)	6	8
Puissance de refroidissement (W/BTU)	1100	1700
Longueur unité extérieure (mm)	860	860
Longueur d'ouverture (mm)	500	500
Largeur d'ouverture (mm)	400	400
Poids	23,0 kg	32,0 kg
Référence	A0024112	A0024113
Couleur	Blanc	Blanc

ACCESSOIRES



Kit de câblage pour RTX1000 et RTX2000 DOMETIC

Le Dometic CoolAir RTX-CCBL-12 est un câble de raccordement de batterie de 8 m pour les climatiseurs fonctionnant à l'arrêt Dometic RTX 1000 (12 V) et RTX 2000 (12 V). Ce kit comprend également un jeu de fusibles et un tuyau ondulé qui offrent une flexibilité et une protection lors de l'installation sur des bords tranchants et des angles.

• 5,9 kg

A0024119



Kit d'installation universel pour RTX1000 et RTX2000 DOMETIC

Ce kit d'installation universel permet une installation simple et rapide des climatiseurs fonctionnant à l'arrêt RTX 1000 12 V et RTX 2000 12 V dans les fourgons aménagés, les camions légers et les véhicules spéciaux. Utilise un montage par support.

• 3,7 kg

A0024120



Kit complémentaire de purification de l'air Breathe 2500 DOMETIC

Ce kit d'amélioration de l'air est très facile à installer en complément d'un climatiseur de toit et permet de respirer à tout moment un air sain et pur dans le véhicule. Grâce à la technologie d'ionisation de pointe, le purificateur d'air réduit de manière efficace les particules de poussière, les bactéries, la formation de moisissures et les odeurs désagréables.

• 270 g

A0024114



Climatiseurs de toit FreshJet FJX4 DOMETIC

Le climatiseur de toit FreshJet FJX4 offre un système de distribution de l'air bidirectionnel. Il déshumidifie l'air et retient les particules de poussière. Puissant, silencieux et réglable via le panneau de commande. Kit composé d'un climatiseur de toit FreshJet FJX4 et d'un diffuseur.

Chaque modèle est disponible avec unité extérieure blanche ou noire.



Freshjet FJX4 1500

Freshjet FJX4 1700

Freshjet FJX4 2200

Modèle	Freshjet FJX4 1500	Freshjet FJX4 1700	Freshjet FJX4 2200
Alimentation	230 V	230 V	230 V
Longueur véhicule (m)	5,5	6	7
Puissance de refroidissement (W/BTU)	1500	1700	2200
Puissance de chauffage (W/BTU)	-	800	1000
Consommation de courant en mode refroidissement (A)	3,3	3,3	4,4
Consommation de courant en mode chauffage (A)	-	5,2	5,2
Protection requise du circuit en refroidissement (A)	4	4	5
Protection requise du circuit en chauffage (A)	-	4	5
Vitesses de ventilation	3	4	4
Longueur unité extérieure (mm)	752	752	752
Hauteur unité extérieure (mm)	225	225	225
Profondeur unité extérieure (mm)	702	702	702
Hauteur du diffuseur intérieur (mm)	59	59	59
Profondeur diffuseur (mm)	518	518	518
Longueur d'ouverture (mm)	400	400	400
Largeur d'ouverture (mm)	400	400	400
Epaisseur de toit min (mm)	25	25	25
Epaisseur de toit max (mm)	60	60	60
Poids	30,0 kg	32,9 kg	34,3 kg
Référence avec unité blanche	A0013083	A0013085	A0013087
Référence avec unité gris foncé	A0013084	A0013086	A0013088



Climatiseurs | Climatiseurs de toit



Climatiseurs de toit FreshJet FJX7 DOMETIC

Gamme de climatiseurs qui s'adapte à des véhicules de toutes tailles. Équipé de la toute dernière technologie de pompe à chaleur et de compresseur inverter à vitesse variable, le FJX7 rafraîchit votre véhicule plus rapidement, plus silencieusement et plus efficacement que tout autre climatiseur pour véhicule de loisirs. Il peut également chauffer l'air, si nécessaire. Cette technologie permet également de réduire efficacement les bactéries et les odeurs, pour un véhicule de loisirs qui respire le frais et le propre, tout en ayant une consommation d'énergie réduite.

Chaque modèle est disponible avec unité extérieure blanche ou noire.



Modèle	Freshjet FJX7 2200	Freshjet FJX7 3000	Freshjet FJX7 3500
Alimentation	230 V	230 V	230 V
Puissance de refroidissement (W/BTU)	2200	3000	3500
Hauteur unité extérieure (mm)	225	224	267
Profondeur unité extérieure (mm)	752	1090	1090
Longueur du diffuseur intérieur (mm)	579	579	579
Hauteur du diffuseur intérieur (mm)	48	48	48
Poids	40,2 kg	49,0 kg	52,0 kg
Référence avec unité blanche	A0013566	A0013568	A0013571
Référence avec unité gris foncé	A0013567	A0013569	A0013570



Climatiseurs | Climatiseurs de toit

Livré avec diffuseur

↔ DOMETIC

Climatiseurs avec dôme de toit Freshlight DOMETIC

La combinaison unique d'un climatiseur et d'un dôme de toit. Le lanterneau a été intégré dans le corps du climatiseur, ainsi, vous climatisez votre véhicule sans renoncer à la lumière naturelle.

Le diffuseur avec ventilation automatique est équipé d'un éclairage à LED à intensité variable. Livré avec une télécommande qui permet de régler de nombreuses fonctions : marche/arrêt, température, niveau de soufflerie, minuterie. Fonctionne en roulant grâce à l'option DC-Kit.



Modèle	FreshLight 2200
Référence	A0000061
Alimentation	230 V
Longueur véhicule (m)	7
Puissance de refroidissement (W/BTU)	2200 / 7500
Puissance de chauffage (W/BTU)	2700
Puissance absorbée en refroidissement (W)	950
Puissance absorbée en chauffage (W)	1 200
Consommation de courant en mode refroidissement (A)	4,1
Consommation de courant en mode chauffage (A)	5,2
Protection requise du circuit en refroidissement (A)	5
Protection requise du circuit en chauffage (A)	6
Vitesses de ventilation	4
Longueur unité extérieure (mm)	758
Hauteur unité extérieure (mm)	210
Profondeur unité extérieure (mm)	1 105
Longueur du diffuseur intérieur (mm)	550
Hauteur du diffuseur intérieur (mm)	53
Profondeur diffuseur (mm)	880
Longueur d'ouverture (mm)	700
Largeur d'ouverture (mm)	400
Epaisseur de toit min (mm)	25
Epaisseur de toit max (mm)	60
Poids	42 kg

Climatiseur intégré Ultra Comfort 6000 TELECO

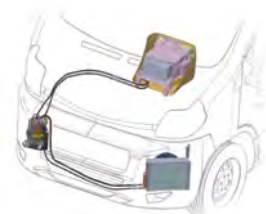
NEW

La solution idéale pour van, fourgons à toit relevables et camping-car profilés. Ce nouveau design innovant déplace la climatisation des véhicules de loisirs du toit vers le compartiment moteur, avec le diffuseur intégré dans le tableau de bord. Cela permet de libérer de l'espace en hauteur et d'abaisser le centre de gravité, mais de monter un climatiseur d'habitacle sur les véhicules dotés d'un toit relevable.

Cette solution apporte de nombreux avantages :

- Toit léger et lanterneau libre : en le déplaçant du toit vers le compartiment moteur, les lignes du véhicule sont plus fluides et le lanterneau est épargné.
- Ventilation par le bas : au lieu d'un flux d'air froid soufflant par le haut, l'Ultra Comfort 6000 diffuse l'air par le bas, sans chocs froids gênants lors du passage dans le couloir
- Silence maximal : la partie mécanique se trouve dans le compartiment moteur, loin des espaces de vie et dans un endroit isolé acoustiquement. Cela permet de réduire considérablement le bruit et les vibrations.
- Sécurité et protection optimales : étant effectivement invisible et inséré dans un compartiment fermé du camping-car, Ultra Comfort 6000 est protégé aussi bien des intempéries que des vols.
- Pet friendly : le silence, la ventilation par le bas et les performances de haut niveau font de l'Ultra Comfort 6000 le meilleur choix pour les propriétaires d'animaux de compagnie.

Modèle	Ultra Comfort 6000
Référence	A0020674
Alimentation	230 V
Longueur véhicule (m)	6,5
Puissance de refroidissement (W/BTU)	1760/6000
Puissance de chauffage (W/BTU)	1670/5700
Vitesses de ventilation	3
Débit d'air (m³/h)	360
Poids	28 kg





Climatiseurs | Climatiseurs de toit

Telair
AIR CONDITIONER

Climatiseurs de toit Clima E-VAN TELAIR

Plats et aérodynamiques, les climatiseurs Clima E-VAN sont l'idéal pour les petits habitacles. Le design moderne et innovant facilite l'installation du climatiseur sur le toit, en exploitant simplement l'ouverture d'un hublot sans modifier l'aérodynamisme du véhicule. Ils peuvent être montés dans un hublot standard de 40 x 40 cm mais aussi à travers un trou réduit de 36 x 36 cm. Doté d'une technologie de pointe, ils ont été conçus en tenant compte de toutes les nouvelles ressources pour obtenir un produit écologiquement propre.



Livré avec diffuseur

Modèle	Clima e-Van 3 5400H	Clima e-Van 3 7400H	Clima e-Van 3 7400H
Alimentation	230 V	230 V	230 V
Puissance de refroidissement (W/BTU)	1700 / 5800	2100 / 7200	2100 / 7200
Puissance de chauffage (W/BTU)	1600 / 5600	2000 / 6800	2000 / 6800
Vitesses de ventilation	3	3	3
Courant absorbé en refroidissement (A)	2,9	4,1	4,1
Courant absorbé en chauffage (A)	2,8	4	4
Courant de démarrage (A)	15	18	18
Puissance absorbée en refroidissement (W)	660	950	950
Puissance absorbée en chauffage (W)	640	920	920
Groupe nécessaire (W)	-	-	2 200
Débit d'air (m³/h)	300	300	300
Longueur (mm)	232	232	232
Hauteur (mm)	710	710	710
Profondeur (mm)	619	619	619
Hauteur du diffuseur intérieur (mm)	420	420	420
Longueur véhicule (m)	6	7	7
Pompe à chaleur	Non	Non	Oui
Poids	30,0 kg	33,9 kg	33,5 kg
Couleur	Blanc	Blanc	Noir
Référence	A0013502	A0013503	A0013683

ACCESSOIRES



Adaptateur pour toit ondulé pour FIAT Ducato

Permet le montage d'un climatiseur E-VAN sur les toits ondulés des FIAT Ducato et véhicules assimilés.

• 250 g

A0012542



Adaptateur d'épaisseur de toit pour E-VAN

Ensemble composé de deux cadres en mousse d'une épaisseur de 25 mm. Permet d'adapter le climatiseur à une épaisseur de toit supérieur à 40 mm.

A0012543

Climatiseurs | Climatiseurs de toit

Livré avec diffuseur

Climatiseurs Silent Plus TELAIR

Climatiseurs automatiques avec pompe à chaleur silencieux, légers et faciles à installer. Fonctionnant au gaz réfrigérant R32, il permet de réduire le risque de pollution de l'environnement de 70 % par rapport aux gaz utilisés jusqu'à présent. Le diffuseur interne, de par ses seulement 4,2 cm d'épaisseur est facilement installable. Plusieurs modes de fonctionnement sont disponibles : Froid, Chaud, Ventilation et Automatique sélectionnables depuis la télécommande et fonction minuterie.

Le modèle Silent Plus 5900H a été conçu pour une faible consommation et peut également être branché à une batterie par l'intermédiaire d'un inverter à onde sinusoïdale pure de 1 500 W minimum (en fonctionnement) de manière à pouvoir être utilisé lorsque le véhicule est en marche.

230 volt GAS R32

Diffuseur compact



Climatiseurs monobloc Dualclima TELAIR

Gamme équipée d'un chauffage par pompe à chaleur à haute efficacité qui délivre une puissance de chauffage supérieure au double de la puissance consommée. En activant la fonction AUTO sur la télécommande, le climatiseur sélectionne automatiquement la vitesse de ventilation la plus appropriée ainsi que la mise en route de la climatisation ou du chauffage. Filtres internes amovibles et lavables. Indiqué pour les toits de 30 à 70 mm d'épaisseur.

Idéals pour climats tropicaux



Modèle	Silent 3 5900H	Silent 3 8100H	Dualclima 8400H	Dualclima 12500H
Alimentation	230 V	230 V	230 V	230 V
Longueur véhicule (m)	6	7,5	8	10
Puissance de refroidissement (W/BTU)	1730 / 5900	2370 / 8100	2500 / 8500	3170 / 10800
Puissance de chauffage (W/BTU)	1640 / 5600	2300 / 8000	2460 / 8500	3080 / 10500
Vitesses de ventilation	3	3	4	4
Courant absorbé en refroidissement (A)	2,9	4,8	4,3	6,1
Courant absorbé en chauffage (A)	2,8	4,3	4,1	5,9
Courant de démarrage (A)	15	18	18	29
Puissance absorbée en refroidissement (W)	640	1 100	990	1 400
Puissance absorbée en chauffage (W)	600	1 000	950	1 350
Groupe nécessaire (W)	2 200	2 200	2 200	2 200
Débit d'air (m³/h)	400	450	480	480
Longueur du diffuseur intérieur (mm)	450	450	600	600
Hauteur du diffuseur intérieur (mm)	42	42	49	49
Profondeur diffuseur (mm)	450	450	520	520
Longueur unité extérieure (mm)	980	980	980	980
Hauteur unité extérieure (mm)	239	239	239	239
Profondeur unité extérieure (mm)	648	648	650	650
Poids	33,5 kg	36,0 kg	34,0 kg	39,0 kg
Référence avec unité blanche	A0013504	A0013505	A0009887	A0003673
Référence avec unité noire	-	A0013682	A0013684	-

ACCESSOIRES

TELECO

Interface Climatiseur pour Teleco HUB et CI-BUS TELECO

Permet de connecter les climatiseurs Silent et Dualclima à l'unité de commande Teleco Hub.

A0001781





Climatiseurs | Climatiseurs de toit



Climatiseurs Plein-Aircon 12 V OFF INDEL B

Climatiseur de toit innovant pour caravane et camping-car fonctionnant sur batterie domestique et pouvant être utilisé immédiatement sans onduleur ni générateur, également pendant la conduite. Efficacité et convivialité totales grâce à la nouvelle configuration des ailerons. La précision et la flexibilité directionnelle de l'air est optimisée, permettant une distribution même verticalement. Convient aux véhicules jusqu'à 6 mètres de long. Livré avec télécommande. Deux diffuseurs sont disponibles : le BASIC et le RINGLIGHT. Le modèle RINGLIGHT dispose d'un panneau personnalisable avec un éclairage périmétrique à LED blanches ou bleues. La personnalisation permet plusieurs finitions, tissus et autocollants à appliquer sur la surface du panneau, intégrant le Plein-Aircon avec le style de l'intérieur du véhicule.

NEW



1



2

	1	2
Modèle	BASIC	RINGLIGHT
Référence	A0019710	A0019711
Alimentation	12 V	12 V
Longueur véhicule (m)	6	6
Puissance absorbée en refroidissement (W)	1 200	1 200
Courant absorbé en chauffage (A)	16	16
Débit d'air (m³/h)	350	350
Longueur d'ouverture (mm)	400	400
Largeur d'ouverture (mm)	400	400
Longueur unité extérieure (mm)	670	670
Hauteur unité extérieure (mm)	246	246
Profondeur unité extérieure (mm)	800	800
Télécommande	Sans fil	Sans fil
Poids	27,4 kg	27,4 kg

ACCESSOIRES



Smart switch transformer kit 230 V pour climatiseur Plein-Aircon 12 V OFF INDEL B

Le Smart Switch 220 V s'ajoute facilement à l'unité de climatisation Indel B Plein-Aircon. Il permet aux utilisateurs ayant accès à une prise secteur de basculer automatiquement le climatiseur en fonctionnement sur secteur.

- 2,4 kg
- A0004028**



Climatiseurs | Climatiseurs de coffre



Climatiseur de coffre Saphir TRUMA

Climatiseur idéal pour les véhicules de taille petite à moyenne. Particulièrement silencieux grâce à la fonction de veille. Très faible consommation de courant et peu d'entretien. Télécommande confortable et minuterie programmable. Le modèle Comfort RC est réversible et assure également une fonction de chauffage.

Pensez à utiliser un joint neuf.



Prévoir tuyau diffusion d'air frais (réf. : A0005196).



Référence	A0007752	A0000488
Modèle	Saphir compact	Saphir comfort RC
Alimentation	230 V	230 V
Longueur véhicule (m)	5,5	9
Puissance de refroidissement (W/BTU)	1800 / 6150	2400 / 8200
Courant absorbé en refroidissement (A)	2,8	4,2
Puissance de chauffage (W/BTU)	-	1700
Courant absorbé en chauffage (A)	-	3,7
Débit d'air (m³/h)	310	380
Longueur (mm)	290	290
Hauteur (mm)	400	400
Profondeur (mm)	560	628
Poids	16,6 kg	23,5 kg

ACCESSOIRES



Adaptateur / Liaison climatiseur Saphir Compact vers CP Plus TRUMA

A0000873

Câble de rallonge pour récepteur IR Saphir Comfort RC - 3 m TRUMA

Pour le récepteur de télécommande du Saphir.
A9902921

DOMETIC

Climatiseur de coffre FreshWell 3000 DOMETIC

Climatiseur de coffre pour des véhicules allant jusqu'à 8 m. Le plus compact dans la catégorie allant jusqu'à 2700 W est doté d'une technologie de pompe à chaleur de pointe. Très silencieux, le système de diffuseur génère un flux d'air agréable, qui est réparti uniformément par trois ouïes de sortie au moyen d'accessoires. Les ouïes peuvent être placées dans le véhicule selon vos souhaits, concentrées en un point ou placées dans différentes pièces. Prévoir un DC-KIT en option pour une utilisation pendant le trajet.



Avec démarrage progressif !

Référence	A0015139
Modèle	Fresh Well 3000
Alimentation	230 V
Longueur véhicule (m)	8
Puissance de refroidissement (W/BTU)	2700 / 9200
Consommation de courant en mode refroidissement (A)	4,3
Protection requise du circuit en refroidissement (A)	5
Puissance de chauffage (W/BTU)	3000
Consommation de courant en mode chauffage (A)	4,8
Puissance absorbée en chauffage (W)	990
Protection requise du circuit en chauffage (A)	5
Vitesses de ventilation	3
Télécommande	Sans fil
Longueur (mm)	286
Hauteur (mm)	400
Profondeur (mm)	628
Poids	23,4 kg



Climatiseur de coffre BA-2600 MESTIC

Climatiseur de banc facile d'utilisation avec télécommande et application intelligente Mestic. Refroidit, chauffe et déshumidifie. Véhicules jusqu'à 8 mètres.

- Modèle : BA-2600
- Alimentation : 230 V
- Longueur véhicule (m) : 8
- Puissance de refroidissement (W/BTU) : 2650 / 9000
- Consommation de courant en mode refroidissement (A) : 4
- Puissance de chauffage (W/BTU) : 3290 / 11200
- Consommation de courant en mode chauffage (A) : 5
- Télécommande : Sans fil
- Longueur (mm) : 71
- Hauteur (mm) : 34
- Poids : 27,8 kg

A0020089





Climatiseurs | Climatiseurs nomades



Climatiseur nomade SPA MESTIC

Climatiseur nomade innovant qui se compose de deux parties : un condenseur situé à l'extérieur et un évaporateur à l'intérieur du véhicule. Les 2 parties sont reliées par la fenêtre avec un support réglable qui le rend adapté à tout modèle de véhicule. Le climatiseur est facile à poser et doit être retiré pour la conduite.

Le climatiseur permet de refroidir des véhicules jusqu'à 25 m³ et dispose de fonctions de déshumidification et de veille.



	1	2	3	4
Référence	A0003534	A0020090	A0010269	A0020143
Modèle	SPA-3000	SPA - 3100	SPA-5000	SPA - 5100
Alimentation	230 V	230 V	230 V	230 V
Consommation de courant en mode refroidissement (A)	1,76	1,6	2,7	2,4
Puissance de refroidissement (W/BTU)	895	895 / 3050	1495	1495 / 5100
Vitesses de ventilation	3	3	3	3
Niveau sonore (en db)	53	50	55	52
Longueur unité extérieure (mm)	440	455	440	455
Hauteur unité extérieure (mm)	200	200	370	200
Profondeur unité extérieure (mm)	370	375	200	375
Longueur du diffuseur intérieur (mm)	450	435	450	435
Hauteur du diffuseur intérieur (mm)	210	-	310	205
Profondeur diffuseur (mm)	200	205	200	320
Poids	22,5 kg	22,5 kg	22,5 kg	24,5 kg



ACCESSOIRES




Cadre d'étanchéité TRUMA

Pour épaisseur de toit de 25 à 100 mm. Découpe jusque 460 x 460 mm.

• 1,2 kg

A0000165



Kit cadre de compensation TRUMA

Permet de compléter le cadre d'étanchéité (réf. : A0000165) pour le montage dans un fourgon.

• 675 g


A0002355



Adaptateur d'épaisseur de toit TRUMA

Épaisseur de 10 mm. Pour adapter à une épaisseur de toit de 50 à 110 mm (commander la quantité en fonction de l'épaisseur du toit).

A0000166



Cadre adaptateur PSA TRUMA

Pour une étanchéité optimale de la découpe de toit sur les fourgons type PSA (découpe 400 x 400 mm). Pour montage des Aventa compact (plus) sur le toit des Fiat Ducato III (à partir de 2006), Peugeot Boxer II (à partir de 2006) et Citroën Jumper II (à partir de 2006).

A0003622



Bande d'égalisation - TRUMA

Autocollante, pour compenser les irrégularités du toit.

• Couleur : Crème

A0001964

• Couleur : Gris

A0001965



Câble d'adaptation éclairage 12 V TRUMA

Permet de faire fonctionner l'éclairage du diffuseur Aventa 12 V. Le câble adaptateur est raccordé au module électronique. Il doit être protégé par un fusible 2 A.

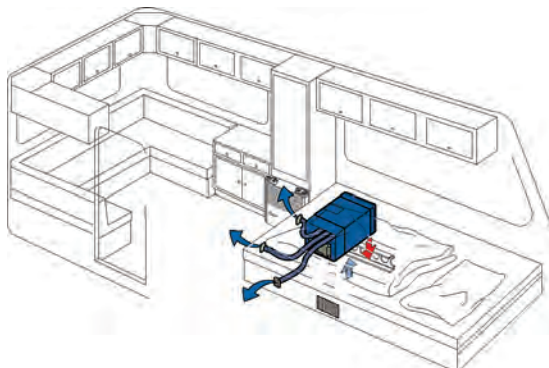
A0000494



Filtres à air TRUMA

Pour système de climatisation Aventa TRUMA. Lot de 2.

A0000167



Kit Saphir Easy Set TRUMA

Pour le montage simple et rapide de la distribution froid pour Saphir Compact et Saphir Comfort. 3 m de tuyau Ø 65 mm + 3 écrous + 3 embouts + 3 inserts à lamelles beige.

• 1,3 kg

A0007970



Climatiseurs | Accessoires climatiseurs



Silencieux pour système d'air froid TRUMA

Pour gaine air froid.
• 480 g

A0007422



Grille aspiration air ambiant TRUMA

Pour climatiseur TRUMA monté en soute ou en double-plancher. Longueur du flexible 2 m.

• 2,3 kg
A0007808



Collier de serrage entrée S 55T/E 2400/Frostair 1700 et 2300 TRUMA

Pour fixation des tuyaux sortie climatiseur.

A0007087



Boitier encastrement noir ANH pour grille RL TRUMA

Pour grille à air rectangulaire RL. À raccorder sur tuyau Ø 35 mm (réf. : A9907339).

A0007741



Grille à air rectangulaire RL noir TRUMA

A0007247



Grille aeration 500 cm² TRUMA

Pour prise d'air à l'intérieur de l'habitacle. Doit être installée proche de l'aspiration du climatiseur.

• 285 g
A0009886

Canal d'air froid sans raccord AZ TRUMA

Pour conserver un maximum de place tout en privilégiant l'esthétique. S'installe par exemple au fond de la penderie. Prévoir raccord AZ (réf. : A0007256) pour maintenir les tuyaux d'air en sortie.

• 1,4 kg
A0007246



Raccord AZ TRUMA

Permet la fixation des tuyaux Ø 65 mm sur canal d'air froid (réf. : A0007246).

A0007256



Bouche à air orientable SCW 2 beige TRUMA

Bouche de sortie d'air orientable. Ø 80, 72 ou 65 mm.

A0007257



Adaptateur pour toit ondulé pour FIAT Ducato

Permet le montage d'un climatiseur E-VAN sur les toits ondulés des FIAT Ducato et véhicules assimilés.

• 250 g
A0012542



Adaptateur d'épaisseur de toit pour E-VAN

Ensemble composé de deux cadres en mousse d'une épaisseur de 25 mm. Permet d'adapter le climatiseur à une épaisseur de toit supérieur à 40 mm.

A0012543

Joint climatiseur TELAIR

Adaptateurs spéciaux en polyuréthane pour l'installation des climatiseurs de toit Telair sur les véhicules de loisirs. Permettent de réduire considérablement le bruit et les vibrations transmis par le climatiseur à l'intérieur du véhicule. Compatibles avec tous les climatiseurs de toit Telair.



1



2

	Référence	Désignation
1	A0020693	ASD joint climatiseur TELAIR - Toit ondulé DUCATO
2	A0020694	ASU joint climatiseur TELAIR - Universel

DC-KIT DOMETIC

Kit permettant aux climatiseurs de la gamme Freshjet de fonctionner durant le trajet via l'alternateur 12 V du véhicule. Comprend un panneau de commande mural et une sécurité basse tension pour protéger les batteries. Tension de sortie quasi-sinusoidale ou sinusoidale selon le modèle.

Référence	A0002666
Modèle	DC KIT DSP-T 12
Puissance (W)	1600
Longueur (mm)	284
Hauteur (mm)	118
Profondeur (mm)	405
Poids	23 kg



Adaptateur pour toit trapezoïdal en tôle DOMETIC

Pour un montage sans problème d'un climatiseur et dôme de toit de dimensions 400 x 400 mm. Pour Fiat Ducato type 250.

- 400 g
- A0000794**



Kit 3 grilles sortie d'air DOMETIC

- Ø (mm) : 60
- A0007874**



Adaptateur toit DOMETIC


Pour un montage sans problème des modèles FreshJet dans les lanterneaux dépassant une dimension de 400 x 400 mm. Dimensions de l'adaptateur : Int. 400 x 400 mm. Ext. 520 x 520 mm.

- 2,0 kg
- A0000489**



Gaine flexible DOMETIC

- Vendue par 10 m.
- Ø (mm) : 60
- 2,2 kg
- A0007876**





Climatiseurs | Ventilateurs

➔ DOMETIC

Ventilateur de toit ACC3100 DOMETIC

Ventilateur de toit haute performance garantissant une circulation appropriée de l'air tout en régulant la température de la cabine. Le système de récupération thermique breveté réduit la consommation d'énergie. Facile à installer, il s'adapte aux découpes de toits standards de 400 x 400. Il est compatible avec l'application Dometic Full Climate.

Référence	A0024116
Modèle	ACC3100
Alimentation	12 V
Longueur d'ouverture (mm)	400
Largeur d'ouverture (mm)	400
Longueur unité extérieure (mm)	553
Largeur unité extérieure (mm)	542
Hauteur unité extérieure (mm)	127
Longueur du diffuseur intérieur (mm)	517
Largeur du diffuseur intérieur (mm)	517
Hauteur du diffuseur intérieur (mm)	46
Poids	7 kg



Kit solaire pour ventilateur de toit ACC3100 DOMETIC

Système d'alimentation électrique solaire personnalisée pour le ventilateur de toit ACC3100. Panneau solaire de haute qualité doté de 30 cellules solaires. La batterie intégrée stocke l'excès d'énergie solaire pour la réutiliser ultérieurement. Installation facile : le panneau solaire est fourni déjà installé sur le capot du ventilateur.

- 3,5 kg

A0024115



Kit purificateur d'air pour ventilateur de toit ACC3100 DOMETIC

Ce kit purificateur d'air facile à installer est un ajout utile au ventilateur de toit Dometic ACC3100. Faisant appel à la technologie avancée d'ionisation bipolaire, il réduit efficacement les poussières, les bactéries, l'accumulation de moisissures et les odeurs déplaisantes. Contrairement aux systèmes classiques qui utilisent les rayons UV, le flux d'air purifié atteint chaque recoin de votre caravane ou de votre camping-car.

A0024117



Kit LED pour ventilateur de toit ACC3100 DOMETIC

Ce kit de LED peut améliorer le confort du ventilateur de toit Dometic ACC3100. Les clients férus de design vont apprécier le magnifique éclairage d'ambiance qu'il crée. Il suffit de fixer les deux bandes LED éclairantes sur le capot intérieur du système de ventilation. Des câbles de raccordement coordonnés sont inclus avec l'ensemble.

A0024118



Mini ventilateur humidificateur 3 vitesses

Mini ventilateur/humidificateur rechargeable en USB. Le ventilateur possède 3 vitesses, le brumisateur 2.

- Alimentation : 5 V
- Vitesses de ventilation : 3
- 390 g

A0012633

Ventilateur rétractable



Ventilateur rétractable sans fil, rechargeable USB, avec batterie lithium 7 200 mAh et chargeur allume-cigare.

- Alimentation : 5 V
- Vitesses de ventilation : 4
- Ø (mm) : 200
- 1,1 kg

A0012634

NEW

Travellife



Ventilateur lumineux Brisa TRAVELLIFE

Suspension lampe et ventilateur 230 V indépendamment utilisable. Avec télécommande contrôle. Puissance lumineuse 800 lumen.

A0020710



Rafraîchisseurs d'air |



Rafraîchisseur d'air VIESA Holiday X

VIESA Holiday est le rafraîchisseur évaporatif pour camping-cars et fourgons qui exploite la puissance de l'évaporation de l'eau pour créer un climat intérieur frais et naturel. Alimenté en 12 volts, il offre une autonomie et une liberté sans précédent : c'est ainsi que VIESA Holiday peut être utilisé n'importe où, en déplacement ou en stationnement libre, sans nécessité du branchement électrique au réseau.

Viesia ne crée pas de variations de température et favorise un environnement de bien être. Grâce à son filtre spécial, il convient à tous, même aux animaux. De plus, l'utilisation avec un lanterneau ou une fenêtre entre-ouverte permet un renouvellement constant d'air propre et frais à l'intérieur du véhicule. Se monte à la place d'un lanterneau standard de 40 x 40 cm ou panoramique 50 x 70 cm (kit midi).

24 vitesses, diffuseur fin, LED intégrées à intensité variable, 4 bouches de diffusion d'air indépendantes réglables et compatibles lits de pavillon, nombreuses protections de sécurité, fonction hivernage, départ différé, filtre à longue durée, télécommande.

Les avantages :

- 12 Volts et très basse consommation : se connecte à la batterie de service, pas besoin d'onduleur ou de générateur, la consommation moyenne n'est que de 1,29 Ah.
- Adapté aux animaux de compagnie : parfait pour les chiens, les chats, etc. Faire ses courses ou visiter une attraction ne sera plus un problème.
- Respect de l'environnement : totalement sans gaz, fabriqué en polypropylène expansé 100 % recyclable.
- Conception et production italiennes : entièrement fabriqué en Italie, conception, planification et production italiennes, avec le souci du détail.
- Poids plume : le plus léger et le plus compact de sa catégorie ne pèse que 11,3 kg et laisse de la place sur le toit pour d'autres accessoires.
- Utilisable partout, même en déplacement : les longs trajets ne sont plus un problème, Viesia Holiday peut être utilisé partout, même en déplacement, en garantissant de l'air frais aux passagers pendant le voyage et pendant les pauses casse-croûte.

Disponible en 3 couleurs : noir/blanc, noir/noir et noir/gris (Il est possible de peindre le modèle gris à la teinte voulue)



Plus d'infos sur :

viesaholiday.com/fr



Modèle	Holiday X
Alimentation	12 V
Consommation de courant en 12 V (A)	0,05
Consommation puissance moyenne (W/h)	15,48
Consommation eau (l/h)	1
Longueur d'ouverture (mm)	40
Largeur d'ouverture (mm)	40
Longueur unité extérieure (mm)	640
Largeur unité extérieure (mm)	630
Hauteur unité extérieure (mm)	195
Longueur du diffuseur intérieur (mm)	530
Largeur du diffuseur intérieur (mm)	530
Hauteur du diffuseur intérieur (mm)	30
Poids	11,9 kg
Blanc	A0023929
Noir	A0026060
Gris	A0026059



Rafraîchisseurs d'air |

ACCESSOIRES



NEW

Kit MIDI 50 x 70 cm

Le cadre MIDI vient s'ajouter au diffuseur d'origine pour remplacer un lanterneau panoramique de 50 x 70 cm. Les deux volets allongés peuvent être ajustés dans diverses directions afin de s'adapter à l'orientation de votre lanterneau.

• 6,0 kg

A0023930



NEW

Cadre de finition

Le cadre de finition vient s'ajouter au diffuseur d'origine pour permettre de dissimuler un quelconque défaut sur le plafond du véhicule.

• 500 g

A0023931

Cartouche Calfa bas - Lot de 5 VIESA

Bactéricide de traitement contre la légionelle spécialement conçu pour le traitement de l'eau des systèmes d'évaporation. Évite la prolifération de bactéries, champignons...

A0003211

Adaptateur rafraîchisseur d'air Viesia Holiday IIS pour Fiat Ducato VIESA

L'adaptateur de montage conçu pour les FIAT DUCATO permet d'installer le rafraîchisseur d'air VIESA III S ou un lanterneau avec ouverture de 400 x 400 sur les toits ondulés de votre fourgon aménagé.

• 1,0 kg

A0003672







Froid

Réfrigérateurs fixes à compression 58

Réfrigérateurs fixes à absorption 65

Glacières à compression 71

Glacières électriques à absorption 74

Glacières thermoélectriques 75





Réfrigérateurs fixes à compression |

**THETFORD**

Série T2000 THETFORD

La série de réfrigérateurs à compression T2000 remplace et étend la série T1000. Les 5 modèles offrent une alternative aux modèles à absorption et 2 sont spécialement conçus pour les fourgons. Tous les réfrigérateurs sont dotés du nouveau système ATC : Automatic Temperature Control, (sauf le modèle T2090), qui permet un contrôle optimal des performances de refroidissement, tout en étant économe en énergie. Dotés d'un panneau de commande tactile, d'un compartiment freezer régulé avec 3 niveaux de puissance (sauf modèle T2090) et d'un mode Nuit permettant une réduction sonore de 3 db.

Fonctionne en 12 V sur une batterie de 95 A minimum. Installation en hauteur ou au sol. Les charnières montées d'origine à gauche peuvent être montées à droite.

Idéal pour les aménagements de fourgon. Peut s'ouvrir de l'intérieur et de l'extérieur

**1****2****3****4****5****6****7**

	1	2	3	4	5	6	7
Modèle	T2090	T2095	T2120	T2138	T2152	T2160	T2175
Référence	A0003282	A0013556	A0026632	A0003283	A0003284	A0003285	A0003286
Alimentation	12 V	12 V	12 V	12 V	12 V	12 V	12 V
Volume (l)	84	90	118	138	150	158	174
Volume conservateur (l)	6,1	7	17	11,6	17	30,5	33,5
Largeur (mm)	418	400	418	418	418	525	525
Hauteur (mm)	975	908	1270	1598	1500	1245	1254
Profondeur (mm)	486	682	580	503	569	563	613
Affichage	LCD tactile	LED	LCD tactile	LCD tactile	LCD tactile	LCD tactile	LCD tactile
Ouverture porte	Droite	Tiroir	Droite	Droite	Droite	Droite	Droite
Consommation d'énergie (kWh/24 h)	0,28	0,36	0,45	0,46	0,51	0,58	0,6
Type de porte	Plat avec cadre	Plat avec cadre	Plat avec cadre	Plat avec cadre	Plat avec cadre	Plat avec cadre	Plat avec cadre
Poids	21,5 kg	21,5 kg	32,5 kg	36,2 kg	36,3 kg	38,4 kg	39,4 kg



Réfrigérateurs fixes à compression |

DOMETIC

Idéal fourgon

Série RC 10 DOMETIC

Réfrigérateurs à compression conçus spécialement pour le Fiat Ducato et les fourgons de conception identique. Dotés de la porte à double charnière spécifique à la Série 10, ils bénéficient d'un mécanisme de verrouillage à deux points pour une sécurité accrue. La puissante technologie de refroidissement par compression conserve les aliments frais ou congelés en parfait état, même dans les climats chauds. Le compartiment congélateur breveté se retire facilement afin de fournir un espace supplémentaire pour les aliments réfrigérés. Facilité d'utilisation avec affichage couleur TFT et bouton à tourner/pousser.

	1	2
Modèle	RC 10.4T 70	RC 10.4T 90
Référence	A0005258	A0005335
Alimentation	12 V	12 V
Volume (l)	69	90
Volume conservateur (l)	7,5	7,5
Largeur (mm)	420	420
Hauteur (mm)	821	975
Profondeur (mm)	450	485
Ouverture porte	Double charnière	Double charnière
Consommation d'énergie (kWh/24 h)	0,4	0,43
Classe climatique	T	T
Certification	CE, CB	CE, CB
Poids	19,5 kg	21,5 kg



Séries RCD 10 et RCL 10 DOMETIC

Réfrigérateurs à compresseur nouvelle génération offrant un confort sans précédent : deux portes différentes pour le réfrigérateur et le congélateur qui s'ouvrent à gauche et à droite, technologie de refroidissement à compresseur haute performance, et un intérieur polyvalent pour un rangement organisé de vos aliments et de vos boissons. Utilisation facile grâce à son écran couleur TFT et son bouton à tourner/pousser intuitivement.

	1	2	3
Modèle	RCD 10.5ET	RCD 10.5XET	RCL 10.4ET
Référence	A0024055	A0024161	A0013074
Alimentation	12 V	12 V	12 V
Volume (l)	176	200	157
Volume conservateur (l)	35,7	40,6	18
Largeur (mm)	523	523	420
Hauteur (mm)	1283	1283	1293
Profondeur (mm)	550	602	595
Ouverture porte	Double charnière	Double charnière	Double charnière
Classe climatique	ST	ST	ST
Poids	34,5 kg	39,5 kg	32,0 kg





NEW

Série RCS DOMETIC

La série RCS, à passage de roue, tire parti de l'espace normalement gaspillé. En plus de la porte à double charnière, typique de la série 10, qui s'ouvre à gauche et à droite, les réfrigérateurs possèdent des commandes TFT faciles à utiliser, ainsi qu'un intérieur polyvalent qui s'adapte à tous les besoins. La puissante technologie de refroidissement par compression peut conserver en profondeur à des températures ambiantes élevées.

	1	2
Modèle	RCS 10.5T	RCS 10.5XT
Référence	A0024162	A0024163
Alimentation	12 V	12 V
Volume (l)	83	98
Largeur (mm)	523	523
Hauteur (mm)	821	821
Profondeur (mm)	550	610
Ouverture porte	Double charnière	Double charnière
Classe climatique	ST	ST
Poids	24,5 kg	25,0 kg



1



2





Réfrigérateurs fixes à compression |

DOMETIC

Série NRX DOMETIC

Réfrigérateurs à compression innovants, élégants et économes en énergie. Particularité de la gamme NRX de DOMETIC, chacun des modèles peut être utilisé comme réfrigérateur, freezer ou les deux en même temps. De plus, le puissant compresseur haut de gamme offre le choix entre trois modes de fonctionnement à régler sur le panneau de commande tactile : ECO pour une efficacité énergétique maximale, BOOST pour un refroidissement rapide ou SILENCIEUX pour une nuit de sommeil paisible.



Série NRX Argent foncé



Série NRX Noir



Série NRX Acier inoxydable

NEW

Modèle	NRX 35	NRX 50	NRX 60	NRX 80	NRX 90	NRX 115	NRX 130
Alimentation	12 V, 24 V	12 V, 24 V	12 V, 24 V	12 V, 24 V	12 V, 24 V	12 V, 24 V	12 V, 24 V
Volume (l)	32	46	58	78	90	116	130
Volume conservateur (l)	4,4	4,4	6,1	6,1	8,4	9	11
Largeur (mm)	380	380	448	475	486	525	525
Hauteur (mm)	525	525	525	625	821	745	812
Profondeur (mm)	480	510	537	537	480	568	568
Ouverture porte	Droite	Droite	Droite	Droite	Droite	Droite	Droite
Puissance (W)	50	40	45	48	-	50	65
Consommation à 25 °C (Ah/h)	0,28	1,1	1,14	1,19	-	1,8	1,9
Consommation à 32 °C (Ah/h)	-	1,7	1,8	2	-	2,4	2,5
Poids	16,0 kg	21,0 kg	22,0 kg	24,0 kg	20,0 kg	26,0 kg	27,5 kg
Réfrigérateur Argent foncé (C)	A0015289	A0013549	A0013548	A0013551	-	A0014984	A0014985
Cadre de finition Argent foncé (C)	A0014991	A0014991	A0014992	A0014996	-	A0014995	A0014999
Réfrigérateur Acier inoxydable (S)	A0024260	A0014795	A0014796	A0014797	-	A0014990	-
Cadre de finition Acier inoxydable (S)	A0014993	A0014993	A0014997	A0014998	-	A0014994	-
Réfrigérateur Noir (V)	-	-	-	-	A0014798	-	-



Réfrigérateurs fixes à compression |



Série Slim OFF INDEL B

Réfrigérateurs conçus spécialement pour des véhicules à faible espace intérieur. Tous les réfrigérateurs sont équipés d'un écran LED avec modes Power Saving et Silent Night, d'un panneau de porte personnalisé avec ouverture réversible et d'une poignée avec verrouillage pour assurer la ventilation lorsque le réfrigérateur est éteint.

Modèle	SLIM 70	SLIM 90	SLIM 140
Référence	A0012389	A0019640	A0012393
Alimentation	12 V, 24 V	12 V, 24 V	12 V, 24 V
Volume (l)	70	89	140
Largeur (mm)	420	420	420
Hauteur (mm)	822	976	1454
Profondeur (mm)	469	504	540
Ouverture porte	Réversible	Réversible	Réversible
Consommation d'énergie (kWh/24 h)	0,29	0,34	0,45
Poids	20,0 kg	22,5 kg	38,0 kg



Série Cruise OFF INDEL B

Réfrigérateurs équipés d'un compresseur DANFOSS BD 35 F, reconnu pour ses qualités et son rendement. Fonctionnement contrôlé par un boîtier électronique. Groupe de refroidissement rempli de gaz nouvelle norme R 134 A fonctionnant indifféremment en 12 V et 24 V. Absence totale de CFC, ce qui rend les réfrigérateurs CRUISE compatibles avec l'environnement grâce à une consommation extrêmement réduite. Tous les modèles ont une porte réversible pour s'adapter parfaitement à votre utilisation.



Modèle	Cruise 42	Cruise 49	Cruise 65	Cruise 85	Cruise 86	Cruise 100	Cruise 130
Référence	A0010138	A0010139	A0010140	A0010141	A0003631	A0010143	A0010142
Alimentation	12 V, 24 V	12 V, 24 V	12 V, 24 V	12 V, 24 V	12 V, 24 V	12 V, 24 V	12 V, 24 V
Volume (l)	41	49	65	85	86	100	130
Largeur (mm)	380	380	501	517	380	485	599
Hauteur (mm)	531.5	531.5	558	642	860.5	745	785
Profondeur (mm)	503	518	537	557	510,5	500	564
Compresseur séparé	Oui	Non	Non	Non	Non	Non	Non
Consommation d'énergie (kWh/24 h)	0,22	0,28	0,29	0,32	0,5	0,39	0,39
Découpe arrière	Non	Oui	Oui	Non	Non	Oui	Oui
Cadre de fixation	Non	Non	Non	Non	Non	Non	Non
Poids	16,0 kg	23,0 kg	18,0 kg	20,0 kg	24,0 kg	25,0 kg	26,0 kg



Réfrigérateurs fixes à compression |

Série Cruise Elite OFF INDEL B

Nouvelle ligne de réfrigérateurs à compresseur, élégamment renouvelée. La porte en acier inoxydable avec une finition anti-touch pratique offre une élégance à la gamme. La façade de la porte est démontable et peut être facilement personnalisable. Le compresseur SECOP offre une haute efficacité énergétique et un fonctionnement silencieux. Equipée du nouveau système «easy-fix», la série Cruise Elite promet une installation encastrée rapide et facile. Tous les modèles ont une porte réversible pour s'adapter parfaitement à votre utilisation.



Modèle	EL42	EL49	EL65	EL85	EL86	EL130
Référence	A0012372	A0012379	A0012386	A0012387	A0014715	A0012388
Alimentation	12 V, 24 V	12 V, 24 V	12 V, 24 V	12 V, 24 V	12 V, 24 V	12 V, 24 V
Volume (l)	42	49	65	85	85	130
Largeur (mm)	380	380	450	475	380	557
Hauteur (mm)	530	530	535	635	862	755
Volume conservateur (l)	5	5	5	8	10	8
Profondeur (mm)	497	530	518	552	522	525
Consommation d'énergie (kWh/24 h)	0,285	0,265	0,275	0,368	0,5	0,418
Découpe arrière	Non	Oui	Non	Non	Non	Non
Cadre de fixation	Non	Non	Non	Non	Non	Non
Poids	16,0 kg	16,0 kg	16,0 kg	16,0 kg	23,0 kg	16,0 kg

Série Top Loaded OFF INDEL B

Réfrigérateurs à compresseur idéals pour les petits espaces. Le système de charge verticale rend les réfrigérateurs parfaits pour être facilement installés sous les sièges, dans des coffres ou dans des blocs modulaires. Le compresseur SECOP BD1.4 AM leur confère une performance optimale.



	1	2	3	4	5
Modèle	TL41	TL29	TL27	TL16	TL30
Référence	A0012234	A0012331	A0012357	A0012363	A0012366
Alimentation	12 V, 24 V	12 V, 24 V	12 V, 24 V	12 V, 24 V	12 V, 24 V
Volume (l)	41	29	27	16	30
Largeur (mm)	342	342	268	240	250
Profondeur (mm)	630	340	411,5	557	723
Consommation d'énergie (kWh/24 h)	0,27	0,25	0,325	0,155	0,265
Poids	14,0 kg	11,0 kg	12,2 kg	12,0 kg	14,0 kg



Réfrigérateurs fixes à compression |

NEW → **DOMETIC**

Réfrigérateurs à tiroir CoolMatic DOMETIC

Les réfrigérateurs à tiroir compact sont un complément idéal aux réfrigérateurs classiques. Permettent d'optimiser un espace de rangement non utilisé et garantissent un refroidissement efficace. Déverrouillage facile.

Peut être installé pour être accessible de l'extérieur



Blanc



Noir



Inox

Modèle	CoolMatic CD 20	CoolMatic CD 20	CoolMatic CD 20	CoolMatic CD 30	CoolMatic CD 30	CoolMatic CD 30
Couleur	Blanc	Noir	Inox	Blanc	Noir	Inox
Référence	A0018553	A0018552	A0026054	A0018484	A0018485	A0024166
Alimentation	12 V, 24 V	12 V, 24 V	12 V, 24 V	12 V, 24 V	12 V, 24 V	12 V, 24 V
Volume (l)	20	20	20	30	30	-
Puissance (W)	36	36	36	36	36	36
Compresseur	DANFOSS BD 35	DANFOSS BD 35	DANFOSS BD 35	DANFOSS BD 35	DANFOSS BD 35	DANFOSS BD 35
Consommation à 25 °C (Ah/h)	0,67	0,67	0,67	0,67	0,67	0,67
Consommation à 32 °C (Ah/h)	1,33	1,33	1,33	1,33	1,33	1,33
Largeur (mm)	440	440	440	440	440	440
Hauteur (mm)	250	250	250	250	250	250
Profondeur (mm)	564	564	564	730	730	730
Poids	16,1 kg	16,1 kg	16,8 kg	19,3 kg	19,3 kg	22,3 kg

Réfrigérateurs à tiroir OFF INDEL B



Les réfrigérateurs à tiroir sont un complément idéal aux réfrigérateurs classiques. Ils peuvent être installés dans un espace de rangement inutilisé et peuvent facilement être déverrouillés et tirés d'une seule main.

Modèle	TB16	TB30
Référence	A0002240	A0003527
Alimentation	12 V, 24 V	12 V, 24 V
Consommation d'énergie (kWh/24 h)	0,18	0,27
Volume (l)	16	30
Puissance (W)	45	45
Largeur (mm)	380	440
Hauteur (mm)	240	250
Profondeur (mm)	530	700
Couleur	Noir	Noir
Poids	10,0 kg	18,0 kg





Réfrigérateurs fixes à absorption |



THETFORD

Série N4000 THETFORD

Les réfrigérateurs à absorption N4000 offrent un intérieur ultra moderne. Tous les modèles possèdent la sélection automatique de la source d'alimentation. Les charnières sont montées d'origine à gauche mais peuvent aussi bien être montées à droite grâce au kit fourni.

La gamme s'étend du modèle une porte avec compartiment conservateur interne, au modèle deux portes avec compartiment conservateur externe, au modèle extra fin avec seulement 418 mm de largeur !



Cadre



Passage de roue

Livrés avec kit inversion des charnières



N4080E+ / N4090+

N4141A

N4142A

N4145A / N4170A

N4150A / N4175A

Modèle	N4080E+	N4090E+	N4141A	N4142A	N4145A	N4150A	N4150A	N4170A	N4175A	N4175A
Référence	A0002713	A0013469	A0002718	A0002719	A0002720	A0002721	A0002722	A0002730	A0002723	A0002724
Volume (l)	81	89	141	142	141	149	149	167	175	175
Volume conservateur (l)	10	11	15	15	23	25	25	29	31	31
Hauteur (mm)	821	821	1500	1495	1244	1245	1245	1245	1245	1245
Largeur (mm)	486	525	418	418	525	525	525	525	525	525
Profondeur (mm)	543	543	562	561	543	578	578	593	625	628
Affichage	LED	LED	LCD	LCD	LCD	LCD	LCD	LCD	LCD	LCD
Sélection énergie	Automatique									
Consommation d'énergie (kWh/24 h)	2,4	4,6	3,9	3,9	2	4	4	4	4	4
Consommation gaz (g/24 h)	240	270	400	400	420	420	420	420	420	420
Allumage	Automatique	Automatique	-	-	-	-	Automatique	-	Automatique	Automatique
Type de porte	Plate avec cadre 30 mm	Plate avec cadre 30 mm	Double porte plate avec cadre 10 mm	Plate avec cadre 10 mm	Plate avec cadre 10 mm	Double porte convexe avec cadre	Double porte convexe sans cadre	Plate avec cadre 10 mm	Double porte convexe avec cadre	Double porte convexe sans cadre
Ouverture porte	Réversible									
Passage de roue	Oui	Oui	Non	Non	Non	Non	Non	Non	Non	Non
Spécificités	-	-	Tiroir externe	Tiroir interne	-	-	-	-	-	-
Poids	22,5 kg	22,5 kg	38,0 kg	37,0 kg	37,0 kg	37,5 kg	37,5 kg	39,0 kg	39,5 kg	39,5 kg



Série RF DOMETIC

Réfrigérateur trimixte à allumage Piézo. Réglage thermostatique en fonctionnement sur 230 V. Puissance maximum absorbée 110 W en 12 V et en 230 V. Verrouillage de porte équipé d'une ventilation. Peut descendre jusqu'à 30° en dessous de la température ambiante.
 Consommation maximum de gaz : 15 g/h. Dim. : 615 x 486 x 490 mm.

Pour une utilisation sous auvent ou pour la maison de vacances

Modèle	RF 60	RF 62
Référence	A0007898	A0000502
Alimentation	Gaz, 12 V, 230 V	Gaz, 12 V, 230 V
Allumage	Piézo	Piézo
Volume (l)	61	56
Volume conservateur (l)	-	5
Largeur (mm)	486	486
Hauteur (mm)	617	617
Profondeur (mm)	495	495
Ouverture porte	Réversible	Réversible
Consommation d'énergie (kWh/24 h)	1,9	1,9
Consommation gaz (g/24 h)	14,8	360
Couleur	Argent	Blanc
Poids	20,0 kg	26,0 kg

RF 60



RF 62



Séries RMS 10 et RM 10 DOMETIC

Réfrigérateurs à absorption dotés de la porte à double charnière spécifique à la Série 10 avec mécanisme de verrouillage à deux points pour une sécurité accrue. Compartiment congélateur amovible breveté. Facilité d'utilisation avec affichage couleur TFT et bouton à tourner/pousser. Rangement intérieur flexible avec deux petits bacs à légumes. Système de refroidissement par absorption silencieux sur 12 V, 230 V ou gaz.



RM 10.5T



RMS 10.5T



RMS 10.5XT

Modèle	RM 10.5T	RMS 10.5T	RMS 10.5XT
Référence	A0003292	A0003293	A0003294
Volume (l)	86	76	90
Volume conservateur (l)	8,2	8,2	11,1
Largeur (mm)	523	523	523
Hauteur (mm)	821	821	821
Profondeur (mm)	548	548	603
Passage de roue	Non	Oui	Oui
Consommation gaz (g/24 h)	270	270	270
Classe climatique	SN	SN	SN
Certification	CE	CE	CE
Poids	28,0 kg	24,4 kg	29,0 kg



Réfrigérateurs fixes à absorption |



Séries RMD 10 et RML 10 DOMETIC



RMD 10.5T et RMD 10.5XT



RML 10.4T

Modèle	RMD 10.5T	RMD 10.5XT	RML 10.4T
Référence	A0013478	A0014786	A0013070
Allumage	AES	AES	AES
Volume réfrigérateur (l)	153	177	133
Volume conservateur (l)	29	35	12
Largeur (mm)	523	523	420
Hauteur (mm)	1245	1245	1293
Profondeur (mm)	550	605	578
Eclairage intérieur	Oui	Oui	Oui
Ouverture porte	Double charnière	Double charnière	Double charnière
Consommation d'énergie (kWh/24 h)	4,4	4,4	4,4
Consommation gaz (g/24 h)	580	580	380
Classe climatique	SN	SN	SN
Certification	CE, ECE R10	CE, ECE R10	CE, ECE R10
Poids	47,0 kg	41,5 kg	35,5 kg


ACCESSOIRES

Kit de rangement pour réfrigérateurs RMD série 10 DOMETIC



- Le kit se compose de :
- 6 bacs de rangement haut coulissant
 - 6 bacs de rangement bas coulissant
 - 1 plateau à œufs coulissant
 - 1 bac à glaçons avec couvercle coulissant
 - 4 supports de maintien

• 1,5 kg
A0002965




Kit de remplacement pour RML 10.4 à la place d'un RML 94XX DOMETIC

Simplifie le remplacement d'un RML 94XX par un RML 10.4. Entretoises décoratives et tuyau flexible de raccordement inclus.

A0013069



Accessoires réfrigérateurs

THETFORD


3

4



	Modèle	Dimensions L x l (mm)	Dimensions de découpe L x l (mm)	Blanc	Gris Hymer	Noir	Blanc pur	Blanc Fiat
1	Grille de ventilation petit modèle	483 x 186	449 x 154	A9902287	A0000500	A0014853	A0007492	A0007505
1	Grille de ventilation moyen modèle	432 x 257	400 x 228	A9902378	A9902379	A9902380	A9902382	A9902383
1	Grille de ventilation grand modèle	533 x 281	489 x 249	A9902311	A9902312	A9902313	A0007900	A0007901

	Modèle	Description	Dimensions L x l (mm)	Dimensions de découpe L x l (mm)	Blanc	Gris Hymer	Noir	Blanc pur	Blanc Fiat
2	Couvercle de grille Petit Modèle	Cache hiver à positionner sur la face externe de la grille.	445 x 140	434 x 130	A9902288	A9902289	A0014854	A9907349	A9907350

	Modèle	Description	Dimensions L x l (mm)	Dimensions de découpe L x l (mm)	Blanc
3	Cache hiver Moyen	Pour réfrigérateur étroit modèle N3141, N3142, N4141 et N4142.	432 x 257	390 x 210	A9907294
4	Cache hiver Grand Modèle	Pour grille grand modèle. Se place derrière la grille de façon invisible.	533 x 281	482 x 234	A9907302



Moustiquaire pour grille de ventilation PM THETFORD

A9902408



Barre antiglisse N98/N115 THETFORD

Barre de retenue pour réfrigérateur THETFORD. S'insère dans la partie intérieure de la porte.

• Longueur (mm) : 380

A9905993



Clips pour grille (x2) THETFORD

A9902307



Accessoires réfrigérateurs |

NEW

DOMETIC

Grilles de ventilation pour modèles simple porte et double porte.

- Simple porte : grille supérieure LS100 et grille inférieure LS200. Fixation sur la paroi extérieure du véhicule.
- Double porte : grille d'aération LS300 qui peut être utilisée en haut et en bas. Fixation sur la paroi extérieure du véhicule.
- Pour les volumes de 40 à 103 l : grille LS100 (grille supérieure) et grille LS200 (grille inférieure).
- Pour les grands volumes à partir de 135 l : LS300 (grille + cache).



	Référence	Modèle	Couleur	Installation	Longueur de découpe (mm)	Largeur de découpe (mm)	Poids
1	A0017665	Grille LS 100	Blanc	Haut	451	156	520 g
2	A0018254	Grille LS 100	Noir	Haut	451	156	720 g
3	A0015029	Grille LS 200	Blanc	Bas	451	156	665 g
4	A0024259	Grille LS 200	Noir	Bas	451	156	661 g

	Référence	Modèle	Couleur	Poids
1	A0015068B	Kit caches hiver seul LS 100 + LS 200	Blanc	410 g
2	A0018255	Cache hiver LS 300	Blanc	1,1 kg



Adaptateur secteur JST pour réfrigérateurs Dometic avec connecteur WAGO DOMETIC

Les réfrigérateurs à absorption de la série 10 sont fournis de série avec une fiche WAGO pour un branchement sur 230/240 V AC. En utilisant cet adaptateur, vous pouvez facilement connecter votre réfrigérateur à une prise secteur JST.

A0024251




Adaptateur secteur DPS-R 135 pour appareils de réfrigération 135 W DOMETIC

Cet adaptateur secteur compact peut être utilisé pour le raccordement d'appareils de réfrigération 12/24 V sur des prises 100-240 V.

- Largeur (mm) : 32
- Hauteur (mm) : 100
- Profondeur (mm) : 110
- 950 g

A0024252




Adaptateur secteur E pour les réfrigérateurs Dometic avec connecteur WAGO DOMETIC

Les réfrigérateurs à absorption de la série 10 sont fournis de série avec une fiche WAGO pour un branchement sur 230/240 V AC. En utilisant cet adaptateur, vous pouvez facilement connecter votre réfrigérateur à une prise secteur E.

A0024258



Accessoires réfrigérateurs |



↔ DOMETIC

Aérateur de toit R 500 DOMETIC

Aération par le toit, recommandée quand l'auvent du véhicule est situé du côté réfrigérateur. Elle peut également être utilisée en combinaison avec d'autres systèmes de ventilation Dometic.

• 975 g

A0008016



NEW

Bac à oeufs DOMETIC

Pour 6 oeufs maxi. Peut être placé à l'intérieur de la porte ou sur les clayettes. Pour tous les réfrigérateurs Dometic.

A0024165



Tuyau gaz brûlés pour réfrigérateur

Pour réfrigérateurs Dometic (au mètre).

- Longueur (mm) : 1000
- Ø (mm) : 25 mm

A0010852B



Tuyau gaz brûlés Ø 32 mm pour réfrigérateur

Pour réfrigérateurs camping-gaz (au mètre).

- Ø (mm) : 32 mm

A0006419



Sonde thermique COMET

Sonde pour l'alimentation du ventilateur d'un réfrigérateur.

A0008233



Ventilateur de réfrigérateur autoclip - 9 cm

- Longueur (mm) : 184
- Largeur (mm) : 92
- Profondeur (mm) : 30
- 510 g

A0010185



Ventilateur de réfrigérateur autoclip - 12 cm

- Longueur (mm) : 240
- Largeur (mm) : 120
- Profondeur (mm) : 30
- 630 g

A0010186



Ventilateur de réfrigérateur - 14 cm

- Longueur (mm) : 290
- Largeur (mm) : 145
- Profondeur (mm) : 31
- 800 g

A0010205

L'installation d'un kit de ventilation permet le bon fonctionnement du réfrigérateur jusqu'à 35°C de température extérieure

↔ DOMETIC

Kit de ventilation 12 V DOMETIC

Pour réfrigérateur à absorption. Commandé par thermostat. Indispensable en cas de températures élevées. Livré avec câble.

• 320 g

A0015067



Kit de ventilation 12 V THETFORD

Ventilateur avec support de fixation, sonde, interrupteur, accessoires et connectiques.

- Longueur (mm) : 95
- Largeur (mm) : 95

A0000501

THETFORD



CBE

Ventilateur double automatique 12 V CBE

Avec tableau de commande et sonde thermique. Composé de 2 ventilateurs de 95 x 95 mm.

- Longueur (mm) : 250
- 450 g
- Largeur (mm) : 100

A0008296



Kit de ventilation double CBE


- 700 g
- Couleur : Gris

A0004032

- Couleur : Marron

A0004033

CBE





Glacières à compression |

Prévoir adaptateur
réf. : A0003539 pour
brancher en 230 V.

Glacières à compression MCCA MESTIC

Glacières multifonctions combinant les avantages d'une glacière passive et d'une glacière à compression. Alimentation possible en 12 V ou 24 V d'origine et en 230 V avec l'adaptateur réf. A0003539 (en option).

Plage de température de -18 °C à +10 °C.

Modèle	MCCA-42 AC/DC
Référence	A0004742
Alimentation	12 V, 230 V, 24 V
Volume (l)	42
Puissance nominale (W)	55
Longueur (mm)	720
Largeur (mm)	415
Hauteur (mm)	445
Fonction chauffage	Non
Fonction congélation	Oui
Poids	19,4 kg



Glacières à compression MCC MESTIC

Glacières à compression avec capacité de refroidissement très puissante comparable à celle des réfrigérateurs fixe. La température est facilement réglable grâce à l'écran LCD tactile. Alimentation possible en 12 V ou 24 V d'origine et en 230 V grâce à l'adaptateur AC livré avec la glacière.

Plage de température de -18 °C à +10 °C.

Modèle	NEW MCC-18	MCC-25 AC/DC	MCC-35 AC/DC	NEW MCC-45	NEW MCC-50
Référence	A0020153	A0014793	A0014794	A0020155	A0020154
Alimentation	12 V, 230 V, 24 V	12 V, 230 V, 24 V	12 V, 24 V, 230 V	12 V, 230 V, 24 V	12 V, 230 V, 24 V
Volume (l)	18	25	35	45	50
Puissance nominale (W)	60	45	45	60	60
Longueur (mm)	661	585	585	682	682
Largeur (mm)	335	330	330	392	392
Hauteur (mm)	293	356	450	493	493
Fonction chauffage	-	Non	Non	-	-
Fonction congélation	Oui	Oui	Oui	Oui	Oui
Poids	11,9 kg	14,2 kg	15,2 kg	19,0 kg	19,0 kg



Glacières à compression MCCHD MESTIC

Glacières à compression avec capacité de refroidissement très puissante comparable à celle des réfrigérateurs fixe. Leur boîtier robuste et les charnières solides en font des glacières durables. La température est facilement réglable grâce à l'écran LCD tactile. Alimentation possible en 12 V ou 24 V d'origine et en 230 V avec l'adaptateur réf. A0003539 (en option).

Plage de température de -18 °C à +10 °C.

Modèle	MCCHD-33 AC/DC	MCCHD-45	MCCHD-60 AC/DC
Référence	A0004743	A0003538	A0004744
Alimentation	230 V, 24 V, 12 V	230 V, 24 V, 12 V	12 V, 24 V, 230 V
Volume (l)	45	45	45
Puissance nominale (W)	60	60	60
Longueur (mm)	645	645	645
Largeur (mm)	425	425	425
Hauteur (mm)	385	440	535
Fonction chauffage	Non	Oui	Non
Fonction congélation	Oui	Oui	Oui
Poids	15,7 kg	17,2 kg	18,8 kg





Glacières portables à compression MCCP MESTIC

Grâce à la connexion intégrée 12/24 V et 230 V, les glacières MCCP s'utilisent aussi bien sur la route que sur le lieu de destination. Leur puissante technologie de refroidissement par compresseur facilite le réglage de la température. Les modèles Dual Zone sont composés de deux compartiments pouvant avoir une température de fonctionnement indépendante. Elles disposent également de deux sorties USB, d'un éclairage et d'une évacuation d'eau.

Plage de température de $-18\text{ }^{\circ}\text{C}$ à $+10\text{ }^{\circ}\text{C}$.

Modèle	MCCP-35 AC/DC	MCCP-45 AC/DC	MCCP-60 AC/DC
Référence	A0010275	A0010276	A0010277
Alimentation	12 V, 24 V, 230 V	12 V, 24 V, 230 V	12 V, 24 V, 230 V
Volume (l)	35	45	60
Longueur (mm)	713	713	768
Largeur (mm)	405	405	470
Hauteur (mm)	401	461	461
Fonction congélation	Oui	Oui	Oui
Poids	22,0 kg	23,5 kg	26,5 kg



Modèle	MCCP-75 AC/DC Dual Zone	MCCP-90 AC/DC Dual Zone
Référence	A0010278	A0010279
Alimentation	12 V, 24 V, 230 V	12 V, 24 V, 230 V
Volume (l)	75	90
Longueur (mm)	928	973
Largeur (mm)	470	525
Hauteur (mm)	461	461
Fonction congélation	Oui	Oui
Poids	31,5 kg	34,5 kg



Glacières portables à compression DOMETIC

Glacières légères et faciles à transporter grâce à l'utilisation d'un compresseur compact. Équipées d'une bandoulière, de poignées ou d'une barre de transport. Elles réfrigèrent et congèlent jusqu'à $-18\text{ }^{\circ}\text{C}$, avec une consommation minimale de courant, indépendamment de la température extérieure. Utilisation possible à l'énergie solaire.

Plage de température de $-18\text{ }^{\circ}\text{C}$ à $+10\text{ }^{\circ}\text{C}$.

Modèle	CFF 20
Référence	A0003668
Alimentation	12 V, 24 V, 110 V, 230 V
Volume (l)	21
Puissance absorbée (W)	42
Longueur (mm)	660
Largeur (mm)	283
Hauteur (mm)	430
Poids	10,5 kg





Glacières à compression |



Glacières à compresseur Truma Cooler

Les glacières Truma Cooler refroidissent ou congèlent de manière fiable jusqu'à -22 °C, même lorsque les températures extérieures sont élevées. Les modèles Dual Zone (DZ) disposent de deux zones de température réglables individuellement. Le Blue Compressor assure un fonctionnement particulièrement silencieux tout en étant petit et très léger. Dotées d'une conception particulièrement robuste grâce aux angles renforcés et aux charnières en acier inox, elles conviennent pour une utilisation en continu.

Plage de température de -22 °C à +10 °C.



Cooler C105



Cooler C96 DZ

Modèle	C30	C36	C44	C60	C73	C105
Référence	A0004878	A0004879	A0004880	A0004881	A0004882	A0004883
Alimentation	Gaz, 12 V, 24 V, 240 V	Gaz, 12 V, 24 V, 240 V	Gaz, 12 V, 24 V, 240 V	Gaz, 12 V, 24 V, 240 V	Gaz, 12 V, 24 V, 240 V	Gaz, 12 V, 24 V, 240 V
Volume (l)	30	35	43	59	72	104
Longueur (mm)	610	652	652	732	732	912
Largeur (mm)	340	412	412	456	456	536
Hauteur (mm)	422	428	488	488	555	504
Consommation électrique (W)	46	42	42	53	53	66
Consommation en 12 V (W)	41	41	46	67	71	34
Consommation énergétique (kWh/an)	46	42	42	53	53	66
Poids	18,9 kg	22,3 kg	23,4 kg	25,3 kg	29,7 kg	33,9 kg

Modèle	C69 DZ	C96 DZ
Référence	A0004884	A0004885
Alimentation	12 V, 24 V, 230 V	12 V, 24 V, 230 V
Volume (l)	69	95
Longueur (mm)	732	912
Largeur (mm)	456	536
Hauteur (mm)	558	504
Consommation électrique (W)	60	60
Consommation en 12 V (W)	64	70
Consommation énergétique (kWh/an)	60	60
Poids	30,8 kg	35,2 kg



Glacières électriques à absorption |



Glacières à absorption MAC MESTIC

Glacières à absorption silencieuse offrant une liberté optimale par son fonctionnement en 12 V, 230 V ou au gaz. Maintient au frais garanti jusqu'à 25 °C en dessous de la température ambiante. Convient aux bouteilles de 2 L.

Modèle	MAC-40
Référence	A0004739
Alimentation	Gaz, 12 V, 230 V
Consommation électrique (W)	1426
Volume (l)	42
Longueur (mm)	480
Largeur (mm)	520
Hauteur (mm)	470
Fonction chauffage	Non
Fonction congélation	Non
Poids	18,5 kg



Glacières trimixtes Combicool DOMETIC

Les glacières trimixtes Combicool fournissent un refroidissement jusqu'à 30 °C en dessous de la température ambiante et fonctionnent sans aucun bruit. Régulation de la flamme selon 3 niveaux en cas de fonctionnement au gaz, allumage piézo, régulation par thermostat en cas de fonctionnement sur 230 V. Hauteur suffisante pour bouteille de 2 l. Poignées de transport intégrées. Avec bac à glaçons.



Modèle	ACX3 30	ACX3 40	ACX3 40G
Référence	A0003453	A0003451	A0003455
Alimentation	230 V, 110 V, 24 V, 12 V, Gaz	230 V, 110 V, 24 V, 12 V, Gaz	230 V, 110 V, 24 V, 12 V, Gaz
Volume (l)	33	41	41
Longueur (mm)	500	500	500
Largeur (mm)	420	485	485
Hauteur (mm)	442	442	442
Consommation électrique (W)	75	85	85
Poids	14,0 kg	16,0 kg	16,0 kg



Glacières thermoélectriques |



Glacières hybride MHC MESTIC

Glacières à système de refroidissement hybride utilisable sur du 12 V ou du 230 V. Refroidit jusqu'à 20 °C sous la température ambiante. Convient aux bouteilles de 2 L.

Plage de température de -15 °C à +10 °C.

Modèle	MHC-40 AC/DC
Référence	A0004745
Volume (l)	42
Alimentation	12 V, 230 V
Longueur (mm)	480
Largeur (mm)	520
Hauteur (mm)	470
Fonction chauffage	Non
Fonction congélation	Oui
Poids	20 kg



Glacières thermoélectriques Cool MESTIC

Glacières thermoélectrique refroidissant jusqu'à 20 °C en dessous de la température ambiante. L'isolation de haute qualité garantit en outre un maintien durable de la température atteinte. Alimentation possible en 12 V et 230 V.

Modèle	MTEC-25 AC/DC	MTEC-28
Référence	A0004746	A0003535
Volume (l)	28	28
Alimentation	12 V, 230 V	12 V, 230 V
Longueur (mm)	390	390
Largeur (mm)	300	400
Hauteur (mm)	407	457
Fonction chauffage	Oui	Oui
Fonction congélation	Non	Non
Poids	4,0 kg	4,5 kg



Glacières TropiCool TCX DOMETIC

Glacières thermoélectriques avec panneau de commande tactile et écran numérique. Mode économie d'énergie intelligent, température réglable individuellement, performances de refroidissement jusqu'à 30 °C en dessous de la température ambiante. Lorsque la fonction de chauffage est activée, ils atteignent jusqu'à +65 °C.

+ Mode refroidissement et chauffage !

Modèle	TCX 14	TCX 21	TCX 35
Référence	A0004038	A0004039	A0004040
Volume (l)	13,5	20	33
Alimentation	12 V, 24 V, 230 V	12 V, 24 V, 230 V	12 V, 24 V, 230 V
Longueur (mm)	328	420	460
Largeur (mm)	303	303	376
Hauteur (mm)	450	450	550
Consommation en 12 V (W)	47	47	46
Consommation en 24 V (W)	50	50	50
Poids	5,8 kg	7,3 kg	10,6 kg





Accessoires glacières



Support pour glacière

Réglable sur 2 hauteurs. La glacière est surélevée et donc plus facile à utiliser.

- Longueur (mm) : 500
- Longueur repliée (mm) : 320
- Largeur (mm) : 440
- Matière : Alu
- 1,7 kg

A0004044



mestic

Support pour glacière MESTIC

Permet de placer votre glacière à une hauteur ergonomiquement agréable. Très pratique lors d'un barbecue ou d'un pique-nique en plein air ! Réglable sur deux hauteurs, pliable et transportable.

- Longueur (mm) : 500
- Largeur (mm) : 450
- Hauteur (mm) : 330
- 1,5 kg
- Couleur : Noir

A0003540

- Couleur : Gris

A0020570



mestic

Adaptateur AC pour glacières MCC MESTIC

Permet d'adapter les glacières à compresseur MCC en 12 V et 230 V.

- Longueur (mm) : 129
- Largeur (mm) : 57
- Hauteur (mm) : 332
- 500 g

A0003539



mestic

Collier de ventilation MESTIC

Pince permettant une ventilation de la glacière. Universel pour tous les types de glacières.

- Matière : Silicone
- Longueur (mm) : 80
- Largeur (mm) : 70
- Hauteur (mm) : 30

A0020157





Équipement de cuisine

Eviers	78
Combinés	81
Tables de cuisson gaz	83
Tables de cuisson induction	87
Hottes et groupes filtrants	88
Fours gaz	90
Fours électriques	91
Fours à micro-ondes	91





Eviers |



Eviers en acier inoxydable avec couvercle DOMETIC

Évier avec couvercle en verre sécurit résistant à la chaleur. Siphon AC 540 (pour tuyau Ø 20 mm), joint en caoutchouc. Livré sans robinet.



Les éviers sont livrés sans robinet, à prévoir.



	1	2	3
Référence	A0009957	A0009958	A0005204
Modèle	SNG 4237	SNG 420	SNG 4133
Longueur hors-tout (mm)	420	420	410
Largeur hors-tout (mm)	370	420	335
Longueur encastrement (mm)	405	400	400
Largeur encastrement (mm)	355	400	325
Profondeur cuve (mm)	145	150	125
Ø alésage robinet (mm)	39	39	39
Poids	2,8 kg	3,5 kg	3,0 kg

Eviers en acier inoxydable DOMETIC

Siphon AC 540 (pour tuyau Ø 20 mm), joint en caoutchouc. Livré sans robinet.



Les éviers sont livrés sans robinet, à prévoir.



	1	2	3
Référence	A0004110	A0006531	A0023269
Modèle	VA 910	VA 930	VA 928
Profondeur cuve (mm)	145	145	130
Longueur hors-tout (mm)	370	380	400
Largeur hors-tout (mm)	280	280	400
Longueur encastrement (mm)	336	372	366
Largeur encastrement (mm)	336	272	366
Poids	1,0 kg	1,2 kg	2,4 kg

Éviers avec couvercle RVAM DOMETIC



Évier rectangulaire avec couvercle RVAM

- Longueur (mm) : 525
- Largeur (mm) : 350
- Hauteur (mm) : 170
- Longueur d'encastrement (mm) : 338
- Largeur d'encastrement (mm) : 507
- Couvercle : Oui
- 3,8 kg

A0024699



Évier rond avec couvercle RVAM

- Profondeur hors-tout (mm) : 170
- Ø hors-tout (mm) : 350
- Ø d'encastrement (mm) : 340
- Couvercle : Oui
- 2,0 kg

A0024700



Évier carré avec couvercle RVAM

- Profondeur hors-tout (mm) : 170
- Ø hors-tout (mm) : 350
- Ø d'encastrement (mm) : 340
- Couvercle : Oui
- 2,5 kg

A0024701



Évier en inox avec couvercle en verre THETFORD

Gamme d'éviers en acier inoxydable avec couvercle en verre coloris noir. Peut s'associer aux gammes de plaque de cuisson basic Line pour créer un combiné.



1



2



3



4

	1	2	2	3	3	4
Référence	A0001747	A0000934	A0000935	A0001748	A0001749	A0001750
Modèle	Basic Line 30	Basic Line 33	Basic Line 33	Basic Line 34	Argent Sink	Argent Sink
Version	-	Gauche	Droite	-	Égouttoir à gauche	Égouttoir à droite
Volume (l)	7,4	8,7	8,7	7,5	9,6	9,6
Longueur hors-tout (mm)	405	480	480	445	630	630
Largeur hors-tout (mm)	405	480	480	400	470	470
Longueur encastrément (mm)	390	460	460	387	605	605
Largeur encastrément (mm)	390	460	460	387	415	415
Profondeur cuve (mm)	93	92	92	92	100	100
Ø évacuation d'eau	25	25	25	25	19	19
Ø alésage robinet (mm)	-	35	35	35	-	-
Poids	2,4 kg	2,9 kg	2,9 kg	2,9 kg	4,8 kg	4,8 kg

Évier Argent Bowl THETFORD

Évier en acier inoxydable avec couvercle en verre. Prévoir bonde d'évacuation et robinet déporté.

Peut se compléter par le kit d'accessoires réf. A0002297.

	1	2
Référence	A0001821	A0002296
Modèle	Argent Bowl	Argent Bowl
Couleur	Inox	Noir
Volume (l)	9,6	9,6
Longueur hors-tout (mm)	470	470
Largeur hors-tout (mm)	360	360
Longueur encastrément (mm)	430	430
Largeur encastrément (mm)	335	335
Profondeur cuve (mm)	99	99
Ø évacuation d'eau	19	19
Poids	3,8 kg	3,8 kg



1



2

ACCESSOIRES



Kit d'accessoires pour évier argent Bowl THETFORD

Composé d'une planche à découper, d'un système d'évacuation, d'un égouttoir, d'un frein de couvercle, d'une cuve plastique, d'un support assiettes et d'un gabarit pour le collage.

• 3,6 kg
A0002297



Éviers |



Évier profond en inox

Robinet déporté à prévoir.

- Longueur (mm) : 360
- Largeur (mm) : 300
- Profondeur (mm) : 150
- 1,1 kg

A0007081

ACCESSOIRES

Bonde de rechange

Bonde avec bouchon.

A0007507



Évier Inox petit modèle

- Ø intérieur (mm) : 260
- Ø extérieur (mm) : 293
- 495 g

A0002993



Évier Inox modèle moyen

- Ø intérieur (mm) : 300
- Ø extérieur (mm) : 335
- 795 g

A0002994



Évier Inox grand modèle

- Ø intérieur (mm) : 260
- Ø extérieur (mm) : 290
- Profondeur cuve (mm) : 180
- 995 g

A0002995

ACCESSOIRES



Bonde pour évier inox

A0002996



Les éviers sont livrés sans robinet, à prévoir.



Évier sans égouttoir

Évier en plastique. Prévoir bonde Ø 25 mm.

- Longueur (mm) : 380
- Largeur (mm) : 280
- Profondeur (mm) : 120
- 480 g

A0006480



Évier avec égouttoir

Évier en plastique. Prévoir bonde Ø 25 mm.

- Longueur (mm) : 600
- Largeur (mm) : 340
- Profondeur (mm) : 135
- 1,2 kg

A0006378

↔ DOMETIC

Éviers + égouttoirs en inox

	1	2
Référence	A0007572	A0007573
Longueur hors-tout (mm)	600	650
Largeur hors-tout (mm)	350	400
Profondeur cuve (mm)	100	110
Poids	1,3 kg	1,8 kg



1



2



Combinés |

↗ DOMETIC

Combiné 2 feux + évier HSG 2370R DOMETIC

Combiné plan de cuisson 2 feux et évier, avec 2 couvercles en verre sécurit résistant à la chaleur. Support de poêle émaillé, chapeaux de brûleurs émaillés, allumage piézo, sécurité thermocouple, siphon AC 540, joint en caoutchouc, avec alésage pour robinet Ø 39 mm (à prévoir).

- Alimentation : Gaz
- Puissance brûleur (W) : 1 x 1000 W et 1 x 1800 W
- Consommation gaz (g/h) : 204
- Ø alésage robinet (mm) : 39
- Version : Avec évier à droite
- Longueur hors-tout (mm) : 900
- Largeur hors-tout (mm) : 370
- Longueur encastrement (mm) : 883
- Largeur encastrement (mm) : 307
- 5,7 kg
- Version : Avec évier à gauche

A0013759

A0013760



Combiné 2 feux + évier MO 9722R DOMETIC

Livré avec bonde coudée AC 540 (pour tuyau Ø 20 mm). Sécurité par thermocouple. Robinet à prévoir.

- Alimentation : Gaz
- Puissance brûleur (W) : 1 x 1000 W et 1 x 1800 W
- Consommation gaz (g/h) : 204
- Ø alésage robinet (mm) : 39
- Version : Avec évier à droite
- Largeur hors-tout (mm) : 325
- Longueur hors-tout (mm) : 742
- Longueur encastrement (mm) : 742
- Largeur encastrement (mm) : 283
- 5,3 kg
- Version : Avec évier à gauche

A0001839

A0001840

Combiné 2 feux + évier HSG 2445 DOMETIC

Livré avec bonde coudée AC 540 (pour tuyau Ø 20 mm). Sécurité par thermocouple. Robinet à prévoir.

- Puissance brûleur (W) : 2 x 1600 W
- Consommation gaz (g/h) : 233
- Ø alésage robinet (mm) : 27
- Largeur hors-tout (mm) : 445
- Longueur encastrement (mm) : 590
- Largeur encastrement (mm) : 435
- 6,0 kg

A0013490



NEW

Combiné 1 feu + évier RVAM - Evier à droite DOMETIC

- Alimentation : Gaz
- Consommation gaz (g/h) : 80
- Pression de service (mbar) : 30
- Foyers : 1
- Puissance brûleur (W) : 1 x 1100 W
- Longueur hors-tout (mm) : 525
- Largeur hors-tout (mm) : 350
- Profondeur hors-tout (mm) : 170
- Longueur d'encastrement (mm) : 338
- Largeur d'encastrement (mm) : 507
- 4,5 kg

A0024697



NEW

Combiné 2 feux + évier RVAM - Evier à droite DOMETIC

- Alimentation : Gaz
- Consommation gaz (g/h) : 80
- Pression de service (mbar) : 30
- Foyers : 2
- Puissance brûleur (W) : 1 x 1100 W et 1 x 2000 W
- Longueur hors-tout (mm) : 700
- Largeur hors-tout (mm) : 350
- Profondeur hors-tout (mm) : 170
- Longueur d'encastrement (mm) : 338
- Largeur d'encastrement (mm) : 682
- 7,9 kg

A0024698



THETFORD

Combiné 2 feux + évier Topline 111 THETFORD

Combiné idéal pour l'aménagement de véhicule grâce à sa plaque 2 feux et son évier de Ø 235 mm. Son couvercle en verre 2 partie sert également de plan de travail. Sécurité par thermocouple.

- Alimentation : Gaz
- Puissance brûleur (W) : 3 x 1500 W
- Longueur hors-tout (mm) : 900
- Largeur hors-tout (mm) : 370
- 10,7 kg

A0014851





Combinés

Sécurité par thermocouple



Combiné 1 feu évier à gauche

Combiné avec bouton sur le dessus. Sans piézo. Livré avec bonde pour tuyau Ø 20 mm. Sécurité par thermocouple. Robinet déporté à prévoir.

- Alimentation : Gaz
- Perçage bonde : Central
- Longueur hors-tout (mm) : 600
- Largeur hors-tout (mm) : 350
- Profondeur cuve (mm) : 100
- 780 g

A0006478



Combiné 2 feux réversible

Combiné avec boutons sur le dessus. Sans piézo. Livré avec bonde pour tuyau Ø 20 mm. Sécurité par thermocouple. Robinet déporté à prévoir.

- Alimentation : Gaz
- Puissance brûleur (W) : 2 x 1700 W
- Longueur encastrement (mm) : 240
- Largeur encastrement (mm) : 340
- Longueur hors-tout (mm) : 490
- Largeur hors-tout (mm) : 460
- Profondeur cuve (mm) : 120
- 3,2 kg

A0007567



Combiné 2 feux réversible

Combiné avec boutons sur le dessus. Livré avec bonde pour tuyau Ø 20 mm. Sécurité par thermocouple. Robinet déporté à prévoir.

- Alimentation : Gaz
- Puissance brûleur (W) : 2 x 1700 W
- Largeur hors-tout (mm) : 420
- Longueur hors-tout (mm) : 600
- Profondeur cuve (mm) : 100
- 2,8 kg

A0007568



Combiné 2 feux évier à gauche

Combiné avec les boutons en façade et les brûleurs à droite. Sans piézo. Livré avec bonde pour tuyau Ø 20 mm. Sécurité par thermocouple. Robinet déporté à prévoir.

- Alimentation : Gaz
- Puissance brûleur (W) : 2 x 1700 W
- Perçage bonde : Angle
- Longueur hors-tout (mm) : 900
- Largeur hors-tout (mm) : 420
- Profondeur cuve (mm) : 100
- 3,7 kg

A0007570

Combiné 2 feux évier


Livré avec bonde pour tuyau Ø 20 mm. Sécurité par thermocouple. Sans piézo. Robinet déporté à prévoir.

- Alimentation : Gaz
- Puissance brûleur (W) : 2 x 1700 W
- Perçage bonde : Angle
- Longueur hors-tout (mm) : 800
- Largeur hors-tout (mm) : 400
- Profondeur cuve (mm) : 100
- 2,7 kg
- Version : Avec évier à gauche

A0006479

- Version : Avec évier à droite

A0006508





Combinés

Sécurité par thermocouple



Combiné 2 feux évier à gauche avec piézo

Combiné avec boutons sur le dessus. Livré avec bonde pour tuyau Ø 20 mm. Sécurité par thermocouple. Robinet déporté à prévoir.

- Alimentation : Gaz
- Allumage : Piézo
- Puissance brûleur (W) : 2 x 1700 W
- Perçage bonde : Central
- Longueur hors-tout (mm) : 800
- Largeur hors-tout (mm) : 320
- Profondeur cuve (mm) : 120
- 3,0 kg

A0007569



Combiné 2 feux évier à gauche + égouttoir

Combiné cuve, égouttoir, 2 feux avec boutons sur le dessus. Sans piézo. Livré avec bonde pour tuyau Ø 20 mm. Sécurité par thermocouple. Robinet déporté à prévoir.

- Alimentation : Gaz
- Puissance brûleur (W) : 2 x 1700 W
- Perçage bonde : Angle
- Longueur hors-tout (mm) : 1050
- Largeur hors-tout (mm) : 420
- Profondeur cuve (mm) : 120
- 3,0 kg

A0007571

Tables de cuisson gaz

DOMETIC

Plan de cuisson gaz DOMETIC

Tables de cuisson encastrables en inox lisse avec couvercle intégré en verre sécurit affleurant le plan de travail.



	1	2
Référence	A0009953	A0019638
Modèle	HBG 2335	HBG 3445
Alimentation	Gaz	Gaz
Foyers	2	3
Puissance brûleur (W)	1 x 1000 W et 1 x 1600 W	2 x 1000 W et 1 x 1600 W
Consommation gaz (g/h)	189	350
Couvercle	Oui	Oui
Longueur hors-tout (mm)	460	520
Largeur hors-tout (mm)	335	445
Profondeur hors-tout (mm)	80	80
Longueur encastrement (mm)	440	510
Largeur encastrement (mm)	315	435
Poids	3,1 kg	5,7 kg

Plan de cuisson RVAM DOMETIC



	1	2	3
Référence	A0024694	A0024695	A0024696
Alimentation	Gaz	Gaz	Gaz
Consommation gaz (g/h)	146	146	146
Pression de service (mbar)	30	30	30
Foyers	1	2	2
Puissance brûleur (W)	2000	1 x 1000 W et 1 x 2000 W	1 x 1100 W et 1 x 2000 W
Couvercle	Oui	Oui	Non
Longueur hors-tout (mm)	350	525	525
Largeur hors-tout (mm)	350	350	350
Profondeur hors-tout (mm)	97	97	97
Longueur encastrement (mm)	338	338	338
Largeur encastrement (mm)	350	507	507
Poids	3,3 kg	5,0 kg	3,3 kg



Tables de cuisson gaz |

Tables de cuisson encastrables en inox lisse avec couvercle intégré affleurant la table de travail. Equipées de bonde à sortie coudée Ø 20 mm facilitant le nettoyage et de sécurité à thermocouple.



Table de cuisson 2 feux avec couvercle

- Alimentation : Gaz
- Foyers : 2
- Puissance brûleur (W) : 2 x 1700 W
- Matière : Inox
- Couvercle : Oui
- Longueur hors-tout (mm) : 480
- Largeur hors-tout (mm) : 370
- Longueur encastrement (mm) : 440
- Largeur encastrement (mm) : 330
- Profondeur encastrement (mm) : 100
- 3,7 kg

A0008019



Table de cuisson 2 feux avec couvercle et allumage électronique

- Alimentation : Gaz
- Foyers : 2
- Puissance brûleur (W) : 2 x 1700 W
- Allumage : Électrique 12 V
- Matière : Inox
- Couvercle : Oui
- Longueur hors-tout (mm) : 480
- Largeur hors-tout (mm) : 370
- Longueur encastrement (mm) : 440
- Largeur encastrement (mm) : 330
- Profondeur encastrement (mm) : 100
- 3,7 kg

A0008018



Table de cuisson 2 feux

- Alimentation : Gaz
- Foyers : 2
- Puissance brûleur (W) : 2 x 1700 W
- Matière : Inox
- Longueur hors-tout (mm) : 450
- Profondeur hors-tout (mm) : 42
- Largeur hors-tout (mm) : 350
- Longueur encastrement (mm) : 420
- Largeur encastrement (mm) : 320
- 2,0 kg

A0000925



Table de cuisson 3 feux

- Alimentation : Gaz
- Foyers : 3
- Puissance brûleur (W) : 3 x 1700 W
- Matière : Inox
- Longueur hors-tout (mm) : 500
- Largeur hors-tout (mm) : 400
- Profondeur hors-tout (mm) : 42
- Longueur encastrement (mm) : 470
- Largeur encastrement (mm) : 370
- 3,0 kg

A0000926



Plaques de cuisson Basic Line THETFORD

Gamme de tables de cuisson design en acier inoxydable avec couvercle en verre noir, brûleurs amovibles.



Basic Line 330 : modèles gauche s'associent à l'évier Basic Line 33 droit (réf. : A0000935) pour créer un combiné avec évier à droite, les modèles droit s'associent à l'évier Basic Line 33 gauche (réf. : A0000934) pour créer un combiné avec évier à gauche. Basic Line 345 : s'associe à l'évier Basic Line 34 droit (réf. : A0001748) pour créer un combiné avec évier.



1



2



3



4

	1	2	3	4
Référence	A0014849	A0014850	A0014847	A0014848
Modèle	Basic Line 345	Basic Line 345	Basic Line 330 - Gauche	Basic Line 330 - Droite
Matière grille	Chrome	Fonte	Chrome	Chrome
Alimentation	Gaz	Gaz	Gaz	Gaz
Foyers	3	3	3	3
Puissance brûleur (W)	2 x 1500 W et 1 x 2500 W	2 x 1500 W et 1 x 2500 W	3 x 1500 W	3 x 1500 W
Allumage	Électrique 12 V	Électrique 12 V	Électrique 12 V	Électrique 12 V
Couvercle	Oui	Oui	Oui	Oui
Longueur hors-tout (mm)	540	540	480	480
Largeur hors-tout (mm)	445	445	480	480
Profondeur hors-tout (mm)	100	100	100	100
Longueur encastrement (mm)	527	527	460	460
Largeur encastrement (mm)	429	429	453	453
Poids	6,0 kg	6,2 kg	4,1 kg	4,1 kg

ACCESSOIRES

Kit grille en fonte - Basic Line 345 THETFORD

S'adapte sur la table de cuisson Basic Line 345.

- 500 g

A0002735

Kit grille en fonte - Basic Line 330 THETFORD

S'adapte sur la table de cuisson Basic Line 330 (version gauche et droite).

- 500 g

A0002733



Tables de cuisson gaz |



Plaques de cuisson Topline THETFORD

Plaques de cuisson élégantes d'un design très actuel en verre coloris noir et cadre en acier.



Plan de cuisson Topline 910 THETFORD

Plan de cuisson 1 feu avec plaque de cuisson en verre.

Coloris noir.

- Alimentation : Gaz
- Foyers : 1
- Puissance brûleur (W) : 1 x 1500 W
- Longueur hors-tout (mm) : 355
- Largeur hors-tout (mm) : 305
- Longueur encastrement (mm) : 335
- Largeur encastrement (mm) : 285
- 4,0 kg

A0002000



Plan de cuisson Topline 922 THETFORD

Plan de cuisson 2 feux avec plaque de cuisson en verre.

Coloris noir. Montage sur joint mousse invisible.

- Alimentation : Gaz
- Foyers : 2
- Puissance brûleur (W) : 2 x 1500 W
- Longueur hors-tout (mm) : 500
- Largeur hors-tout (mm) : 305
- Longueur encastrement (mm) : 485
- Largeur encastrement (mm) : 285
- 5,0 kg

A0001757

Sécurité par thermocouple

Plaques de cuisson Topline THETFORD

Plaques de cuisson élégantes d'un design très actuel en verre coloris noir et cadre en acier.



1



2

2

Référence	A0014845	A0014846
Modèle	Topline 165	Topline 169
Version	Horizontale	-
Alimentation	Gaz	Gaz
Foyers	2	3
Puissance brûleur (W)	1 x 1500 W et 1 x 2500 W	2 x 1500 W et 1 x 2500 W
Couvercle	Oui	Oui
Longueur hors-tout (mm)	576	546
Largeur hors-tout (mm)	361	482
Profondeur hors-tout (mm)	106	105
Longueur encastrement (mm)	566	539
Largeur encastrement (mm)	349	473
Poids	8,0 kg	10,7 kg



Accessoires tables de cuisson gaz



Allume-gaz Oxford Flexi

Allume-gaz flexible avec piézo, flamme réglable et cran de sécurité. Pratique pour les barbecues.

- Couleur : Assorti

A0004018



Allume-tout Bergamo

Allume-gaz petit modèle avec piézo, flamme réglable et cran de sécurité. Peut servir à la fois de briquet ou d'allume-gaz.

- Couleur : Assorti

A0000883



Torche de table Tokyo

Torche de table à flamme très puissante et résistante au vent, avec piézo. Flamme réglable et cran de sécurité.

- Couleur : Assorti

A0004019



Briquet torche Coney

Briquet à flamme très puissante et résistante au vent, avec piézo. Flamme réglable et cran de sécurité.

- Couleur : Assorti

A0004020



Recharge de gaz

- Volume (ml) : 18

A0004021

- Volume (ml) : 100

A0004022

Tables de cuisson induction

Sécurité par thermocouple

THETFORD



Comme à la maison



Combiné induction / gaz




Table de cuisson Topline 902 IN THETFORD

Plaque de cuisson à induction avec fonction boost.

- Alimentation : 230 V
- Foyers : 2
- Puissance brûleur (W) : 1 x 2300 W et 1 x 1800 W
- Longueur hors-tout (mm) : 500
- Largeur hors-tout (mm) : 305
- Longueur encastrement (mm) : 482
- Largeur encastrement (mm) : 274
- 4,8 kg

A0014835



Réchaud gaz + induction Topline 981 THETFORD

Plaque avec 1 foyer induction (1400 W) et 2 foyers gaz (1 x 1000 W et 1 x 1500 W).

- Alimentation : 230 V
- Foyers : 3
- Puissance brûleur (W) : 1 x 1000 W, 1 x 1400 W et 1 x 1500 W
- Longueur hors-tout (mm) : 500
- Largeur hors-tout (mm) : 380
- Profondeur hors-tout (mm) : 100
- Longueur encastrement (mm) : 480
- Largeur encastrement (mm) : 360
- 6,5 kg
- Version : Gauche

A0001759

- Version : Droite

A0004030

NEW

mestic



Plaque de cuisson à induction MIC-120 MESTIC

La table de cuisson électrique représente un brûleur supplémentaire très pratique à la maison ou au camping. Comme la table de cuisson est indépendante, elle peut accueillir des casseroles de grande taille. Elle offre huit niveaux de chaleur, que vous pouvez contrôler à l'aide de l'écran tactile.

- Alimentation : 230 V
- Foyers : 1
- Puissance brûleur (W) : 2000
- Longueur hors-tout (mm) : 360

A0020191

- Largeur hors-tout (mm) : 280
- Profondeur hors-tout (mm) : 46
- 2,0 kg



Équipement de cuisine

Tables de cuisson induction |

NEW

DOMETIC



Table de cuisson induction CVI1350

Plaque de cuisson à induction à zone unique permettant une cuisson rapide et pratique. Elle est dotée d'une surface en verre facile à nettoyer et de commandes tactiles pour régler la chaleur de cuisson. Elle s'associe parfaitement à un évier ou peut remplacer un plan de cuisson à gaz à 1 feu de la même taille.

- Foyers : 1
- Puissance brûleur (W) : 2300
- Longueur hors-tout (mm) : 350
- Largeur hors-tout (mm) : 350
- Profondeur hors-tout (mm) : 55
- Longueur d'encastrement (mm) : 330
- Largeur d'encastrement (mm) : 330
- Profondeur d'encastrement (mm) : 100

A0024262



Table de cuisson induction CVI1525

Plaque de cuisson à induction à 2 zones permettant une cuisson rapide et pratique. Elle est dotée d'une surface en verre facile à nettoyer et de commandes tactiles pour régler la chaleur de cuisson. Elle s'associe parfaitement à un évier assorti ou remplacer un plan de cuisson à gaz à 2 feux de la même taille.

- Foyers : 2
- Puissance brûleur (W) : 1 x 1000 W et 1 x 1300 W
- Longueur hors-tout (mm) : 522
- Largeur hors-tout (mm) : 350
- Profondeur hors-tout (mm) : 55
- Longueur d'encastrement (mm) : 505
- Largeur d'encastrement (mm) : 330
- Profondeur d'encastrement (mm) : 100


A0024263

Hottes et groupes filtrants |

DOMETIC

Conseil

Pour plus de confort et une bonne aération de la cuisine, vous pouvez compléter l'installation avec une hotte aspirante électrique. La combustion des réchauds étant à l'air libre, une aération haute et basse est obligatoire (norme NF S 56200). Elle est de 100 cm³ en partie basse et de 150 cm² en partie haute. Un lanterneau à aération permanente peut faire office d'aération haute, s'il est correctement placé. Dans ce cas, 100 cm² de passage d'air libre est toléré.



Hotte aspirante à 2 vitesses CK400 DOMETIC

Hotte aspirante 2 vitesses à extracteur rapide et efficace pour expulser les vapeurs et les fumées de cuisson vers l'extérieur du véhicule. Ventilateur intégré dans le dôme de toit. Eclairage halogène.

- Alimentation : 12 V
- Puissance absorbée (W) : 30 W
- Aspiration (m³/h) : 125
- Ø dôme ventilation (mm) : 105
- Longueur (mm) : 400
- Hauteur (mm) : 45
- Profondeur (mm) : 275
- 3,0 kg

A0007966



Hotte aspirante à 3 vitesses CK500 DOMETIC

Hotte aspirante 3 vitesses avec minuterie à extracteur rapide et efficace pour expulser les vapeurs et les fumées de cuisson vers l'extérieur du véhicule. Ventilateur intégré dans le dôme de toit. Eclairage LED.

- Alimentation : 12 V
- Puissance absorbée (W) : 5 W
- Aspiration (m³/h) : 100
- Ø dôme ventilation (mm) : 60
- Longueur (mm) : 530
- Hauteur (mm) : 60
- Profondeur (mm) : 204
- 3,0 kg

A0001461



Hotte aspirante 2 vitesses CK2000 DOMETIC

Hotte aspirante 2 vitesses à recirculation de l'air qui évacue efficacement la fumée vers le haut et au centre tout en expulsant l'air propre via des orifices frontaux et latéraux. Livré avec filtres à air à charbon actif. Eclairage halogène.

- Alimentation : 12 V
- Puissance absorbée (W) : 5 W
- Aspiration (m³/h) : 50
- Longueur (mm) : 400
- Hauteur (mm) : 56
- Profondeur (mm) : 280
- 2,7 kg

A0007846



Installation facile sans pose de sortie extérieure !

ACCESSOIRES



Filtre à charbon actif DOMETIC

Lot de 2 filtres à charbon de rechange pour hotte DOMETIC CK2000.

A9900324



Conseil

Pour plus de confort et une bonne aération de la cuisine, vous pouvez compléter l'installation avec une hotte aspirante électrique. La combustion des réchauds étant à l'air libre, une aération haute et basse est obligatoire (norme NF S 56200). Elle est de 100 cm³ en partie basse et de 150 cm² en partie haute. Un lanterneau à aération permanente peut faire office d'aération haute, s'il est correctement placé. Dans ce cas, 100 cm² de passage d'air libre est toléré.



Hotte à fixer BARALDI

Hotte aspirante à évacuation avec 2 lampes halogènes de 10 Watts. Façade en inox, corps en ABS noir. Prévoir réduction pour sortie d'évacuation d'air (réf. : A0007976 ou A0007977).

- Alimentation : 12 V
- Aspiration (m³/h) : 120
- Ø dôme ventilation (mm) : 100
- Longueur (mm) : 400
- Hauteur (mm) : 50
- Profondeur (mm) : 100
- 1,6 kg

A0007974

ACCESSOIRES



Réducteur BARALDI

Réducteur pour hotte (réf. : A0007974).


- Ø (mm) : 60
- Ø (mm) : 74

A0007976

A0007977

Hotte CLICK filtrante série iVan BARALDI

Hotte aspirante à recyclage. Idéal fourgon et véhicules avec petits espaces de cuisine. Sortie d'air sur le côté gauche. Avec 2 éclairages de 1,7 W.



1



2

1

2

Référence	A0002298	A0002299
Modèle	Click iVan acier	Click iVan
Matière	Acier verni	Inox
Couleur	Noir	Inox
Alimentation	12 V	12 V
Aspiration (m ³ /h)	80	80
Hauteur (mm)	44	44
Longueur (mm)	400	400
Profondeur (mm)	210	210
Poids	1,5 kg	1,5 kg



Fours gaz |



THETFORD



Toujours laisser un espace vide d'au moins 17 cm entre le haut du four et le plafond.



Four Oven 420 THETFORD

Four idéal pour les cuisines de petites tailles grâce à sa largeur de 420 mm. Peut être installé sous le plan de travail ou au-dessus du réfrigérateur (modèle N314 THETFORD). Lumière intérieure. Ouverture de porte à gauche ou à droite. Livré avec 2 grilles.

- Alimentation : Gaz
- Volume (l) : 23
- Allumage : Électrique 12 V
- Puissance four (kW) : 1
- Puissance grill (kW) : 1,5
- Eclairage intérieur : Oui
- Longueur encastrement (mm) : 420
- Hauteur encastrement (mm) : 336
- Profondeur encastrement (mm) : 580
- Longueur hors-tout (mm) : 418
- Hauteur hors-tout (mm) : 335
- Profondeur hors-tout (mm) : 440
- 10,5 kg

A0001752



Four Oven 525 avec grill THETFORD

Four avec système de ventilation intégré s'installant parfaitement au-dessus des réfrigérateurs de 525 mm de large. Raccordements accessibles derrière le panneau de commande. Ouverture de porte vers le haut.

- Alimentation : Gaz
- Volume (l) : 23
- Allumage : Électrique 12 V
- Puissance four (kW) : 1
- Puissance grill (kW) : 1,5
- Eclairage intérieur : Oui
- Longueur encastrement (mm) : 447
- Hauteur encastrement (mm) : 438
- Profondeur encastrement (mm) : 488
- Longueur hors-tout (mm) : 525
- Hauteur hors-tout (mm) : 367
- Profondeur hors-tout (mm) : 480
- 15,0 kg

A0002415



Ouverture de la porte vers le haut = installation en hauteur facilitée !



Toujours laisser un espace vide d'au moins 17 cm entre le haut du four et le plafond.



Four Duplex THETFORD

Le four Duplex combine four et grill. Surface intérieure en acier inoxydable. Facile à nettoyer. Livré avec 2 grilles et un kit plaque de cuisson.

- Alimentation : Gaz
- Volume (l) : 36
- Puissance four (kW) : 1,6
- Puissance grill (kW) : 1,6
- Eclairage intérieur : Non
- Longueur encastrement (mm) : 445
- Hauteur encastrement (mm) : 463
- Profondeur encastrement (mm) : 493
- Longueur hors-tout (mm) : 456
- Hauteur hors-tout (mm) : 445
- Profondeur hors-tout (mm) : 490
- 14,0 kg

A0001820



Cuisinière Triplex THETFORD

Cuisinière multifonction : four, grill et cuisinière 3 feux. Livré avec 2 grilles dans le four.

- Alimentation : Gaz
- Volume (l) : 36
- Allumage : Électrique 12 V
- Puissance brûleur (W) : 2 x 1800 W 1 x 2400 W
- Puissance four (kW) : 1,6
- Eclairage intérieur : Non
- Longueur encastrement (mm) : 445
- Profondeur encastrement (mm) : 493
- Longueur hors-tout (mm) : 463
- Hauteur hors-tout (mm) : 468
- Profondeur hors-tout (mm) : 500
- 21,5 kg

A0013555

Sécurité par thermocouple



Fours gaz |



Four gaz OV 1800 DOMETIC

- Alimentation : Gaz
- Volume (l) : 18
- Allumage : Électrique 12 V
- Puissance four (kW) : 1,2
- Consommation gaz four (g/h) : 80
- Puissance grill (kW) : 1,6
- Consommation gaz grill (g/h) : 116
- Eclairage intérieur : Oui
- Longueur encastrement (mm) : 504
- Hauteur encastrement (mm) : 282
- Profondeur encastrement (mm) : 460
- Longueur hors-tout (mm) : 530
- Hauteur hors-tout (mm) : 310
- Profondeur hors-tout (mm) : 410
- 10,0 kg

A0009949



Toujours laisser un espace vide d'au moins 17 cm entre le haut du four et le plafond.



Fours électriques |

Toujours laisser un espace vide d'au moins 17 cm entre le haut du four et le plafond.



Le four de camping est réglable sur 3 positions de chauffage : chauffage par le haut, chauffage par le bas, ou les deux en même temps. La porte du four à air chaud est isolée et a un double vitrage, ce qui évite toute perte de chaleur. La température peut être réglée très facilement à l'aide du bouton rotatif. Vous pouvez cuire jusqu'à une température de 230 °C. Réglez le minuteur pour ne pas perdre la notion du temps !



Four à convection MHO-120 18 L MESTIC

- Alimentation : 230 V
- Puissance nominale (W) : 800
- Volume (l) : 18
- Longueur hors-tout (mm) : 430
- Hauteur hors-tout (mm) : 285
- Profondeur hors-tout (mm) : 345
- 6,5 kg

A0010303



NEW

Four à convection MHO-130 30 L MESTIC

- Alimentation : 230 V
- Puissance nominale (W) : 1200
- Volume (l) : 30
- Longueur hors-tout (mm) : 510
- Hauteur hors-tout (mm) : 326
- Profondeur hors-tout (mm) : 386
- 7,8 kg

A0020192



NEW

Four MO-60 9 L MESTIC

Four MO-60 compact d'une capacité de 9L équipé d'une fonction de minuterie jusqu'à 30 minutes. Température réglable à l'aide du bouton rotatif, pouvant aller de 100°C à 230°C, et voyant d'alimentation. Plaque de grill et plateau de cuisson inclus.

- Alimentation : 230 V
- Puissance nominale (W) : 600
- Volume (l) : 9
- 3,5 kg

A0020462

Fours à micro-ondes |



Four à micro-ondes MM-120 MESTIC

Le micro-ondes a une capacité généreuse de 20 litres et dispose de 6 positions réglables. Et grâce à la minuterie, le micro-ondes est immédiatement éteint lorsque le temps programmé est écoulé. La minuterie peut être réglée à un maximum de 30 minutes.

- Alimentation : 230 V
- Puissance nominale (W) : 700
- Volume (l) : 20
- Longueur hors-tout (mm) : 452
- Hauteur hors-tout (mm) : 296
- Profondeur hors-tout (mm) : 363
- 9,5 kg

A0010274



FACILES À INSTALLER.



UNIQUE:
PORTE À
DOUBLE SENS
D'OUVERTURE



PLAISIR À UTILISER.

RÉFRIGÉRATEURS DOMETIC SÉRIE 10

LA GAMME DE RÉFRIGÉRATEURS À ABSORPTION ET COMPRESSION LA PLUS LARGE DU MARCHÉ POUR SATISFAIRE TOUS VOS CLIENTS !



COMPARTIMENT AMOVIBLE

Pourquoi choisir la Série 10 ?

Facilité d'installation : Gagnez du temps : nos produits sont conçus pour une installation rapide et sans effort, idéale pour vos clients.

Remplacement simplifié : Notre gamme à absorption est déclinée dans des modèles à compression vous offrant une alternative simplifiée pour un changement de technologie.

Portes à double sens d'ouverture : Praticité et confort : un argument clé pour séduire les utilisateurs finaux en quête de solutions ergonomiques.

Une large gamme à absorption : Des produits performants et silencieux, parfaits pour les besoins spécifiques de vos clients.

Gamme à compression compatible avec l'énergie solaire :


Offrez des solutions écologiques et innovantes pour répondre à une demande en forte croissance sur le marché.

La référence du marché : La qualité avant tout - nos produits sont conçus pour durer et satisfaire pleinement vos clients.

Un design reconnu qui allie élégance et modernité.



PANNEAU DE COMMANDE TFT



INTÉRIEUR POLYVALENT



BARRE LUMINEUSE À LED



SYSTÈME DE VERROUILLAGE À DEUX POINTS



COMPARTIMENT FRAÎCHEUR VG-FRESH



Petit ménage

Vaisselle	94
Verres	98
Ustensiles de cuisine	101
Casseroles / poêles / cocottes	104
Cafetières	105
Bouilloires	107
Friteuses	108
Rangement et conservation	108
Séchoirs à linge	113
Machine à laver	114
Accessoires éviers	114
Entretien des surfaces	115
Poubelles et porte-sac	116
Aspirateurs	117





Set de 16 pièces ONDINE

Coffret 16 pièces :

- 4 assiettes plates 26 x 26 cm
- 4 assiettes à dessert 20 x 20 cm
- 4 bols Ø 15 cm x H 6,5 cm
- 4 verres Ø 9-7 x H 10 cm

A0019992



Set de 12 pièces OLIVIA - Beige/Bleu

Coffret 12 pièces :

- 4 assiettes Ø 25,4 cm
- 4 assiettes à dessert Ø 20 cm
- 4 bols Ø 15 cm x H 6,5 cm
- Couleur : Beige, Bleu

A0019993

ACCESSOIRES

Set de 4 verres OLIVIA

- Ø (cm) : 9-7
- Hauteur (cm) : 10
- Poids : 79 g

A0019996



Set de 12 pièces ORELLANA

Coffret 12 pièces :

- 4 assiettes Ø 27,5 cm
- 4 assiettes à dessert Ø 21,5 cm
- 4 assiettes creuses Ø 20 cm x H 5,5 cm

A0019998



ACCESSOIRES

Set de 4 verres ORELLANA - Vert

- Couleur : Vert
- Ø (cm) : 7,3
- Hauteur (cm) : 10,3
- Volume (cl) : 42

A0020001




Set de 12 pièces MORELLA

Coffret 12 pièces :

- 4 assiettes Ø 26,4 cm
- 4 assiettes à dessert Ø 21,5 cm
- 4 assiettes creuses Ø 19 cm x H 6 cm

A0019999



ACCESSOIRES

Set de 4 verres MORELLA - Bleu

- Couleur : Bleu
- Ø (cm) : 7,3
- Hauteur (cm) : 10,3
- Volume (cl) : 42

A0020000





Art de la table | Vaisselle

Vaisselle en mélamine lavable au lave-vaisselle. Solide, légère, incassable et design.

Service de table PEPSY VIA MONDO

- Coffret 16 pièces :
- 4 assiettes plates Ø 26 cm
 - 4 assiettes à dessert Ø 21,5 cm
 - 4 bols Ø 14 cm (contenance 31 cl)
 - 4 mugs Ø 9 cm

• 2,4 kg
A0001674



Travellife

NEW

Set de 16 pièces BERMEO TRAVELLIFE

- Coffret 16 pièces :
- 4 assiettes plates Ø 25,4 cm
 - 4 assiettes à dessert Ø 20,7 cm
 - 4 bols Ø 15 cm
 - 4 mugs Ø 8,4 cm

• 2,0 kg
A0020724

Set de 16 pièces COMBARRO TRAVELLIFE

- Coffret 16 pièces :
- 4 assiettes plates Ø 25,8 cm
 - 4 assiettes à dessert Ø 21,5 cm
 - 4 bols Ø 13,8 cm
 - 4 mugs Ø 8,8 cm

• 1,9 kg
A0020725



Travellife

NEW





Art de la table | Vaisselle

Service de table PANACHÉ

- Coffret 16 pièces :
- 4 assiettes plates
 - 4 assiettes à dessert
 - 1,8 kg
 - 4 bols
 - 4 mugs

A0000840



Service de table GRANITE - Gris

- Coffret 12 pièces :
- 4 assiettes plates
 - 4 assiettes à dessert
 - 4 bols
 - 2,9 kg

A0002269



Service de table GRANITE - Bleu

- Coffret 12 pièces :
- 4 assiettes plates
 - 4 assiettes à dessert
 - 4 bols
 - 2,3 kg

A0003364

 Empilables !



Mugs GRANITE - Noir et gris

- 4 mugs empilables effet granite.
- Volume (cl) : 35
 - 580 g

A0003783



Mugs GRANITE - Noir et bleu

- 4 mugs empilables effet granite.
- Volume (cl) : 35
 - 580 g

A0003784



Service de table antidérapant STRIPES VIA MONDO

- Coffret 8 pièces :
- 4 assiettes plates Ø 26,6 cm
 - 4 assiettes creuses Ø 22,8 cm.
 - 1,8 kg

A0003020



Service de table Dunes 12 pièces

- Coffret 12 pièces :
- 4 assiettes plates
 - 4 assiettes à dessert
 - 2,4 kg
 - 4 bols

A0003011



Assiette petit-déjeuner Dénia Ø 21 cm TRAVELLIFE

- Ø (cm) : 21
- A0010169**



Service de table Dénia - 12 pièces TRAVELLIFE

- 2,6 kg
- A0004798**



Assiette petit-déjeuner Jávea TRAVELLIFE

- Ø (cm) : 21
- A0010171**



Service de table Jávea - 12 pièces TRAVELLIFE

- 2,6 kg
- A0004822**

Vita service de table 12 pièces - Gris TRAVELLIFE

Jeu complet de 12 pièces comprenant 4 tasses, 4 assiettes de 25 cm de diamètre et 4 assiettes profondes.

- 2,4 kg
- A0012526**



Palma bol 6 pièces - TRAVELLIFE

Fabriqués en mélamine. Ce matériau résiste aux rayures et résiste au lave-vaisselle, contrairement au plastique normal.

- 1,8 kg
- Vert
- A0012306**



- Gris foncé
- A0012307**



- Gris clair
- A0012308**

Palma service de table 16 pièces - TRAVELLIFE

NEW



Palma service de table 16 pièces - TRAVELLIFE

- 2,5 kg
- Vert
- A0015308**



- Gris clair
- A0015184**



- Gris foncé
- A0020488**



Soria service de table 16 pièces - TRAVELLIFE

Aspect céramique. Fabriqués en mélamine 100 % résistante. Le service de table passe au lave-vaisselle, empilable et disponible en plusieurs versions.

- 3,4 kg
- Bleu

A0012304

- Terrazzo

A0012305



Rota service de table 16 pièces - TRAVELLIFE

Rota service de table 16 pièces à l'aspect céramique. Composé de 4 tasses, 4 bols, 4 assiettes et 4 assiettes à dessert.

- 2,5 kg
- Gris

A0018258

- Beige

A0018259



NEW

NEW

Verres Feria TRAVELLIFE

Les verres ultra légers Feria sont en plastique et sont résistants aux rayures et passent au lave-vaisselle. Ils sont incroyablement solides, ce qui les rend parfaits pour le camping. Les verres sont faciles à empiler et leur design tient bien dans la main. Grâce à son look élégant et clair, vous saurez toujours quand il est temps de remplir votre verre.

Feria Verre - (2 pièces) TRAVELLIFE

Le verre à boire Travellife est un verre robuste en plastique, empilable et spécialement conçu pour une utilisation en extérieur.

Plastique sans BPA (matériau MS)

- Volume (cl) : 32,5
- Hauteur (cm) : 10
- Vanille

A0020597

- Cacao

A0020598



Feria Verres à boire 2 pièces - TRAVELLIFE

Lot de 2 verres résistants parfaits pour une utilisation en camping. Empilables et lavables au lave-vaisselle.

- Volume (cl) : 32,5
- Hauteur (cm) : 10
- Transparent

A0015127

- Fumé

A0015125

Feria Verres à vin 2 pièces - TRAVELLIFE

- Volume (cl) : 37,5
- Hauteur (cm) : 20
- Transparent

A0015128

- Fumé

A0015126

Feria Verres à champagne 2 pièces - Transparent TRAVELLIFE

Lot de 2 flûtes à champagne incassables et légères, lavables au lave-vaisselle. Parfaites pour chaque occasion festive.

- Volume (cl) : 12,5
- Hauteur (cm) : 23

A0020510



Feria Verres à bière 2 pièces - Transparent TRAVELLIFE

Lot de 2 verres à bière solides, légers et empilables. Lavables au lave-vaisselle.

- Volume (cl) : 0,5
- Hauteur (cm) : 15

A0018256





Art de la table | Verres

NEW Travellife

Verres ADOR en Tritan TRAVELLIFE

La série Ador est fabriquée avec un matériau léger, durable et résistant aux rayures, il conserve sa transparence au cours des lavages. Il maintient la chaleur et la fraîcheur des boissons plus longtemps qu'un verre classique. N'altère pas les saveurs. Compatible lave-vaisselle et micro-ondes. Recyclable.

Ador verre à vin (2 pièces) TRAVELLIFE

- Matière : Tritan
- Volume (cl) : 35
- Hauteur (cm) : 20
- Nombre de pièces : 2

A0020652



Ador verre à boire transparent (2 pièces) TRAVELLIFE

- Matière : Tritan
- Volume (cl) : 37
- Hauteur (cm) : 9,5
- Nombre de pièces : 2

A0020653



Ador verre à champagne transparent (2 pièces) TRAVELLIFE

- Matière : Tritan
- Volume (cl) : 15
- Hauteur (cm) : 22,5
- Nombre de pièces : 2

A0020654



Loja Verre transparent (2 pièces) TRAVELLIFE

Verres en plastique sans BPA, durable et résistant aux rayures. Verres compatibles micro-onde et lave-vaisselle. Résiste à la chaleur jusqu'à 120 degrés Celsius. Parfait pour camper.

- Matière : Plastique sans BPA
- Volume (cl) : 21
- Hauteur (cm) : 10
- Couleur : Transparent

A0020564

NEW



Travellife

Verres incassables en Tritan VIA MONDO KITCHEN

Matériau léger, de haute qualité et incassable, il conserve sa transparence aux cours des lavages. Maintient la chaleur et la fraîcheur des boissons plus longtemps qu'un verre classique. Produit neutre n'altérant pas les saveurs. Compatible lave-vaisselle et micro-ondes. Recyclable.



	Désignation	Référence	Volume (cl)	Hauteur (cm)
1	Verre à eau Macha - Lot de 4	A0003319	28	9
2	Verre à bière PINTOS - Lot de 2	A0003321	65	14,5
3	Verre ALBA GM - Lot de 2	A0003322	66	16,5
4	Verre ALBA PM - Lot de 4	A0003323	42	11,5
5	Tasse - Lot de 4	A0003324	22	9



Art de la table | Verres

Verres en acrylique

Lot de 4 verres à pieds colorés.



1



2



3



4



5

	Désignation	Référence	Volume (cl)	Hauteur (cm)
1	Verres à eau couleur	A0000301	17	11
2	Verres à cocktail couleur	A0001513	29	14
3	Verres à vin couleur	A0001514	29	19
4	Verres à champagne couleur	A0002249	15	23
5	Verres à digestif couleur	A0002252	4	6

+ Empilables !



Verres à eau CRYSTAL LINE

Lot de 4 verres à eau.

- Matière : Acrylique
- Volume (cl) : 30
- Hauteur (cm) : 10
- 500 g

A0003800

+ Empilables !



Verres à eau PARTY - Lot de 4

Lot de 4 verres à eau.

- Volume (cl) : 34
- Hauteur (cm) : 10,5
- 320 g

A0000592



Verres à pied transparent - Lot de 4

- Volume (cl) : 17
- Hauteur (cm) : 11
- 315 g

A0000300

+ Empilables !

Verres à vin transparents - Lot de 2

- Volume (cl) : 37
- Hauteur (cm) : 14
- 245 g

A0001515



Set de 2 verres à gin

- Ø (cm) : 11
- Volume (cl) : 51
- Hauteur (cm) : 20,2

A0020002

NEW





Art de la table | Ustensiles de cuisine



Ne se replie pas pendant l'utilisation.

Essoreuse à salade rétractable 5 l

Saladier et panier rétractables. Base antidérapante

- Volume (l) : 5
- Ø (cm) : 24
- Hauteur (cm) : 14,5
- Hauteur repliée (cm) : 7,5
- 310 g

A0003802



Entonnoir rétractable

- Ø (cm) : 12
- Hauteur (cm) : 12
- Hauteur repliée (cm) : 5

A0002726



Grille-pain

Pour toaster votre pain sur votre cuisinière à gaz. En fer étamé.

- Longueur (cm) : 20
- Largeur (cm) : 20
- 200 g

A0001664

mestic



Grille-pain MBR-80 retro MESTIC

Grille pain 230 V multifonctions. Design rétro et pieds antidérapants pour une stabilité optimale.

- Longueur (cm) : 28,3
- Largeur (cm) : 18,2
- Hauteur (cm) : 19,1
- Couleur : Blanc crème

A0010285



Dessous de plat ultra compact

Coloris vert ou gris selon arrivage.

A0003095



Kit de 6 feutrines

Feutrines de protection pour poêles et casseroles.

A0000774



Fini les verres qui s'envolent !

Clip support boisson

Clip pour ranger canettes, petites bouteilles jusqu'à 0,5 l. et de nombreux verres d'eau standard.

A0001848



Ménagère 24 couverts

Ensemble de 24 pièces : 6 couteaux, 6 fourchettes, 6 cuillères à soupe, 6 cuillères à café.

- 760 g

A0000538



Ménagère 16 couverts

Ensemble de 16 pièces : 4 couteaux, 4 fourchettes, 4 cuillères à soupe, 4 cuillères à café. En acier inoxydable.

- 650 g

A0003014



Altea service de couverts acier inoxydable 16 pièces TRAVELLIFE

Service de couverts avec sac de rangement en toile facile à enrouler et à ranger. Coffret : 4 fourchettes, 4 couteaux, 4 cuillères et 4 petites cuillères.

- 800 g
- Acier inoxydable

A0012215

Travellife



- Acier inoxydable noir

A0018257



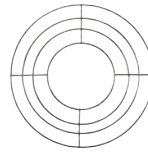
Four pour cuisinière à gaz OMNIA

Four de camping maniable qui permet de cuire et de frire plats salés et sucrés. Le four se compose de 3 pièces : un moule en aluminium où l'on dépose les ingrédients ou la pâte, un châssis en acier avec un trou central pour la ventilation et une cuisson uniforme, un couvercle en aluminium pour assurer un bon levage du pain et des gâteaux. Compatible sur toutes les cuisinières à gaz. Livré dans un sac de transport.

- Volume (l) : 2
- Ø (cm) : 25
- Hauteur (cm) : 14
- 900 g

A0009516

ACCESSOIRES



Grille de four OMNIA

Idéal pour la cuisson vapeur et le réchauffage des pains précuits.

A0009517



Plat à four perforé OMNIA

Plat à four perforé avec revêtement céramique antiadhésif empêchant les aliments d'accrocher et de passer à travers. S'utilise avec des ustensiles en silicone ou en bois pour ne pas abîmer la surface. Lavable au lave-vaisselle. Parfait pour la cuisson des frites !

- Matière : Céramique
- 235 g

A0015357



Livre de cuisine OMNIA

Plus de 50 recettes simples et originales du salé au sucré !

A0010158



Four pour cuisinière à gaz et ses accessoires OMNIA

Kit complet pour cuire des plats salés et sucrés au four comme à la maison : four, grille, moule en silicone, sac de transport et maniques.

- Volume (l) : 2
- 1,9 kg
- Ø (cm) : 25

A0004856

Omnia Kit 2 OMNIA

Se compose d'un four de cuisinière Omnia accompagné de quatre accessoires. Emballé dans une boîte colorée avec une poignée pratique pour un transport facile.

Comprend :

- Four Omnia - pour un pain frais et de délicieux gâteaux.
- Plat de four perforé - un accessoire parfait pour la cuisson des frites.
- Sac conçu pour s'adapter à tous les produits de l'Omnia KIT 2.
- Lot de 6 moules en silicone - 2 demi-cercles et 4 quarts. Parfait pour préparer divers plats.
- Poignée de transport astucieuse et pratique.

A0015358



ACCESSOIRES

NEW



Châssis OMNIA

Le châssis doit toujours être utilisé avec un moule Omnia et un couvercle. Seule l'association de ces trois parties fait fonctionner le four. Convient également au moule Omnia Maxi et au moule antiadhésif Omnia. ATTENTION : le châssis peut devenir très chaud et met beaucoup de temps à refroidir. Quand la température du châssis est élevée, celui-ci change de couleur.

- Matière : Acier inoxydable
- 665 g

A0015359

Moules 2.0 duo OMNIA

Lot de deux moules en silicone de couleurs différentes pour cuisiner en toute facilité des recettes aussi bien sucrées que salées.

- 260 g

A0009535

+ Génial pour vos gâteaux!



Moule en silicone OMNIA

Moule en silicone supportant des températures de - 30 °C à + 260 °C. Facile à laver.

A0009518



Moule à muffins OMNIA

Moule en silicone composé de 6 compartiments pour gâteaux individuels. Rétractable pour un rangement facile.

A0009536



ACCESSOIRES



+ Génial pour vos gâteaux!

Set de 5 moules en aluminium OMNIA

Pack de 5 moules en aluminium avec couvercle en carton. Facilitez vos repas en congelant vos repas en avance à la maison et décongelez le avec votre four Omnia.

- Hauteur (cm) : 8,5

A0009537



Moule anti-dérapant OMNIA

Moule aux propriétés antiadhésives renforcées grâce à une surface en céramique garantie sans PTFE. Peut supporter une température jusqu'à 180 °C.

A0013465



Cuiseur en acier inoxydable XL OMNIA

Le cuiseur en acier XL est 50 % plus grand que le cuiseur standard. Il permet un doublement des quantités de la plupart des recettes.

- 250 g

A0004858



NEW

Moules silicone maxi X6 OMNIA

Ensemble de 6 moules en silicone sous forme de moitiés et de quarts conçus pour l'Omnia Maxiform 3 L (réf. : A0004858). Parfait pour cuisiner ou réchauffer plusieurs plats en même temps. Disponibles dans des couleurs attrayantes et soigneusement emballés dans une boîte colorée.

- 620 g

A0015360



Dessous de plat bambou OMNIA

Dessous de plat élégant en bambou parfaitement ajusté au four OMNIA.

- Longueur (cm) : 31,2
- Largeur (cm) : 23,5
- Hauteur (cm) : 2,2
- 430 g

A0013461

Pince OMNIA

Permet de soulever et de déplacer facilement un moule Omnia chaud. Convient également au moule Maxi 3 L et au moule antiadhésif Omnia. Livré avec un sac de rangement.

- Longueur (cm) : 23
- 200 g

A0013462



Housse EVA OMNIA

Housse élégante en EVA (Ethylène-Acétate de Vinyle), un matériau solide qui protège votre four Omnia contre les chocs et les rayures. Fermeture éclair et fonction de suspension optimisées pour un usage aussi bien en mer qu'à terre.

- Hauteur (cm) : 15,2
- 350 g

A0013464

Glacière + pain de glace OMNIA

Préparez, congelez puis transportez facilement vos repas grâce à la glacière OMNIA, avec pain de glace inclus. Pain de glace à placer au congélateur 12 heures avant l'utilisation. Glacière pouvant contenir jusqu'à trois plats en aluminium Classic (2 L).

- Matière : Polypropylène, Polyéthylène
- Ø (cm) : 27
- Couleur : Argent
- Hauteur (mm) : 240
- Spécificités : Pain de glace inclus
- 1,9 kg

A0015257

NEW



Thermomètre OMNIA

Thermomètre pour four OMNIA avec vis de blocage pour fixer dans l'un des trous du couvercle. La sonde pointue facilite la prise de température intérieure des aliments en cours de cuisson.

A0004857





Art de la table | Casseroles / poêles / cocottes

Poêles en aluminium avec revêtement anti-adhésif. Le manche se replie pour un gain de place et un passage plus facile dans l'évier. Tous feux sauf induction.



Poignée repliable



Poêle

- Ø (cm) : 22
- 520 g

A0002359

- Ø (cm) : 26
- 640 g

A0001301



Popotes inox 9 pieces

Ensemble de 9 pièces : 1 marmite de Ø 22 cm, 1 casserole de Ø 18 cm, 2 plats (Ø 22 cm et Ø 20 cm), 2 couvercles (Ø 18 cm et Ø 22 cm), 1 égouttoir de Ø 16 cm, 1 poignée et une sangle de fixation.

- 2,1 kg
- A0006810**

Ensemble de casseroles et de poêles en aluminium avec revêtement anti-adhésif et poignée amovible. Tous feux sauf induction.

Popotes en aluminium « compact » - ensemble de 7 pièces + sac

Batterie de cuisine en aluminium pur 99,5 %. Revêtement intérieur anti-adhésif de qualité alimentaire. Convient pour 2 à 4 personnes, capacité maximale 2,5 l. Ensemble de 7 pièces :

- 1 casserole de Ø 20 cm
- 1 casserole de Ø 18 cm
- 1 poêle de Ø 20 cm
- 1 poêle de Ø 18 cm
- 1 couvercle de Ø 20 cm
- Pincettes-poignées
- Sac de transport

- 1,0 kg

A0002075



Ultra-compact



Popote passoire en Aluminium B Ø 22 - ensemble de 8 pièces

Batterie de cuisine en aluminium pur 99,5 %. Revêtement intérieur anti-adhésif de qualité alimentaire. Capacité max 4,7 l, convient pour 4 personnes. Ensemble de 8 pièces :

- 1 multi-couvercle alu anti-adhésif de Ø 22 cm
- 1 couvercle en acier inoxydable de Ø 20 cm
- 1 bol de Ø 22 cm
- 2 casseroles de Ø 16 et Ø 20 cm
- 2 poêles de Ø 20 et Ø 22 cm
- Pincettes-poignées

- 1,7 kg

A0013327

Popote 9 pièces

Ensemble de 9 pièces :

- 1 cocotte Ø 24 cm
- 1 casserole Ø 20 cm
- 1 casserole Ø 16 cm
- 1 plat Ø 24 cm avec couvercle
- 1 plat Ø 20 cm avec couvercle
- 1 égouttoir en plastique
- 1 poignée

- 2,3 kg

A0007840





Art de la table | Casseroles / poêles / cocottes

NEW

00 Travellife



Ensemble de casseroles en acier inoxydable Tolox (6 pièces) TRAVELLIFE

Set de 6 pièces en acier inoxydable, comprenant :

- 1x marmite Ø 20 x 17 cm & 5,3 L
- 1x marmite Ø 18 x 15 cm & 3,3 L
- 1x marmite Ø 16 x 13 cm & 2,6 L

Compatible gaz, électricité, céramique et induction. Couverts inclus. Poignée résistante à la chaleur.

A0020517



Set de casseroles Ronda - Noir (7 pièces) TRAVELLIFE

- 1x poêle à frire de Ø 22 cm
- 1x poêle à frire de Ø 24 cm
- 1x plat allant au four de Ø 18 cm (avec couvercle)
- 1x casserole de Ø 26 cm (avec couvercle)
- Poignée séparée incluse

Convient pour le gaz, l'électricité, la céramique et l'induction. Passe au lave-vaisselle. Poignée également disponible séparément (réf. A0020535).

• 2,6 kg

A0020534

ACCESSOIRES



Poignée amovible Ronda - Noir TRAVELLIFE

Poignée clipsable pour les poêles et casseroles de la série Ronda.

A0020535

Petit électroménager | Cafetières



Cafetières HandPresso et HandCoffee

Handpresso, c'est la qualité du café au service de la mobilité. Choisissez la machine portable qui vous convient pour déguster partout le meilleur des cafés et complétez votre équipement des accessoires indispensables. Mention spéciale pour le modèle Pump Pop : préparez votre café sans électricité. Faites monter la pression de l'appareil à l'aide d'une pompe, rajoutez l'eau chaude puis faites couler un espresso de grande qualité !

	1	2
Référence	A0009005	A0009521
Modèle	HandCoffee AUTO	Handpresso Auto Capsule
Alimentation	12 V	12 V, 24 V
Pression (bar)	2	19
Contenance (g)	80	-
Volume (cl)	11	5
Hauteur (mm)	230	250
Type de café	Dosette souple	Capsule type Nespresso



Cafetières italiennes BIALETTI

Offrez-vous le meilleur du café avec les cafetières BIALETTI à utiliser sur une plaque de cuisson, suivant la méthode classique italienne ! Poignée en bakélite noir.



	1	2
Référence	A0007664	A0001671
Modèle	Vénus	Vénus
Nombre de tasses	4	10
Volume (cl)	27	46
Matière	Acier	Acier
Poids	510 g	1,1 kg





Petit électroménager | Cafetières



Cafetière à piston Smart noir BIALETTI

- Nombre de tasses : 8
- Volume (cl) : 100
- Couleur : Noir
- 520 g

A0003809

Cafetières italiennes en aluminium. Tous feux sauf induction.



Cafetière italienne 6 tasses

- Nombre de tasses : 6
- 395 g
- Couleur : Noir

A0001668



- Couleur : Aluminium

A0001660



Machine à café MK-70 12 V MESTIC

Cafetière possédant un filtre à balancier, un indicateur de niveau d'eau lorsque le niveau maximum est atteint, ainsi qu'une protection contre l'ébullition.

- Puissance nominale (W) : 170
- Type de café : Café moulu
- Nombre de tasses : 6
- 1,0 kg

A0020456



Machine à café MK-90 portable MESTIC

Cafetière très légère portable à filtre et à capsule.

- Puissance nominale (W) : 800
- Type de café : Dosette rigide ESE, Café moulu
- Nombre de tasses : 1
- 1,0 kg

A0020455



Machine à espresso ME-100 MESTIC

Cafetière à capsule avec un temps de préchauffage de seulement 30 secondes.

- Puissance nominale (W) : 1000
- 2,2 kg

A0020454

	1	2	3
Référence	A0004611	A0020228	A0020229
Modèle	MK-60	MK-80	MK-120
Alimentation	230 V	230 V	230 V
Volume (cl)	60	100	100
Hauteur (mm)	260	300	300
Type de café	Café moulu	Café moulu	Café moulu



1



2



3

mestic

Cafetière à filtre PerfectCoffee 5 tasses DOMETIC

Filtre pivotant pour faciliter l'utilisation, dispositif de blocage de la verseuse pendant le transport, plaque chauffante avec thermostat, kit de fixation pour montage mural ou sur plan de travail.

- Alimentation : 12 V
- Puissance nominale (W) : 170
- Volume (cl) : 62,5
- Longueur (mm) : 240
- Hauteur (mm) : 155
- Profondeur (mm) : 270
- 1,7 kg

A0007582



Cafetière à filtre 1 tasse DOMETIC

Préparation rapide du café, extinction automatique, protection contre le fonctionnement à sec, filtre permanent, voyant de fonction.

- Puissance nominale (W) : 180
- Volume (cl) : 15
- Longueur (mm) : 135
- Hauteur (mm) : 190
- Profondeur (mm) : 110
- 620 g

A0007585



↔ DOMETIC



Petit électroménager | Bouilloires

Bouilloires MWC MESTIC



Bouilloires 230 V équipées de poignée ergonomique. Extinction automatique, protection contre la chauffe à sec et indicateur lumineux.



	1	2	3	4	5	6	7	8	9	10
Référence	A0020235	A0020457	A0020458	A0020236	A0020237	A0010283	A0020233	A0004659	A0010281	A0010282
Modèle	MWC-80	MWC-70	MWC-60	MWC-100	MWC-120	MWC-110	MWC-150	MWC-180	MWC-200	MWC-250
Alimentation	230 V	12 V	12 V	230 V	230 V	230 V	230 V	230 V	230 V	230 V
Puissance nominale (W)	500	800	800	850	800	800	1000	1000	800	800
Volume (cl)	100	100	80	80	80	100	150	180	100	100
Matière	Plastique	Plastique	Acier	Plastique	Acier	Acier	Acier	Acier	Acier	Acier
Longueur (mm)	175	175	120	200	215	215	200	212	215	220
Largeur (mm)	90	90	170	130	120	134	160	204	130	130
Hauteur (mm)	205	205	190	185	185	215	225	280	220	230
Couleur	Noir	Noir	Noir	Blanc, Noir	Noir	Acier inoxydable	Acier inoxydable	Beige	Noir	Noir

Bouilloire 12 V 150 W

Bouilloire avec arrêt automatique à ébullition et témoin de remplissage.

- Puissance nominale (W) : 150
- Volume (cl) : 100
- 640 g

A0002797



Travellife

NEW

Gerona Bouilloire sifflante 1,5 L - TRAVELLIFE

Bouilloires dotées d'un bouton de sifflet rabattable. Poignée résistante à la chaleur.

- Couleur : Acier brossé

A0020587

- Couleur : Noir

A0020588

Bouilloire à sifflet métallisée

En acier inoxydable. Poignée isolante et repliable. Tous feux sauf induction.



Bouilloire à sifflet métallisée

Bouilloires en inox avec sifflet et poignée repliable. Contenance 2,5 l. Tous feux sauf induction.

- 400 g
- Couleur : Noir
- Couleur : Rouge
- Couleur : Beige

A0001508

A0001510

A0001512

- Couleur : Bleu

A0001509

- Couleur : Vert

A0001511



Petit électroménager | Friteuses



Friteuses sans huile MESTIC

Friteuse sans huile avec écran tactile numérique. Plage de température de 80 °C à 200 °C. Réglage de la minuterie : 60 minutes.

- Arrêt automatique
- Sécurité contre la chauffe à sec
- Nettoyage facile



Friteuse à air MA-300 MESTIC

Friteuse sans huile d'une capacité de 2 L. Convient pour 3 personnes.

- 2,3 kg
- A0020463**



Friteuse à air MA-400 MESTIC

Friteuse sans huile d'une capacité de 3 L. Idéale pour 4 personnes.

- 2,9 kg
- A0020464**


Rangement et conservation | Rangements

Barres à installer entre 2 parois d'un placard ou d'un réfrigérateur pour éviter la chute de récipients.

1



2



	Référence	Description
1	A0007429	Double barre extensible de 25,5 à 43 cm
1	A0007428	Double barre extensible de 40,5 à 71 cm
2	A0007426	Lot de 3 barres extensibles 25,5 à 43 cm
2	A0007427	Lot de 3 barres extensibles 40,5 à 71 cm

Rangements en fil chromé pour immobiliser les accessoires de cuisine.



Support boîtes

- Longueur (cm) : 28,9
- Hauteur (cm) : 10,3
- Profondeur (cm) : 9,5
- 320 g

A0007586



Support pots à épices

- Longueur (cm) : 28,9
- Hauteur (cm) : 11
- Profondeur (cm) : 13
- 250 g

A0007587



Crochet-serviettes

- Support avec 4 crochets.
- Longueur (cm) : 28
- Hauteur (cm) : 5
- Profondeur (cm) : 5

A0007588




Rangement et conservation | Rangements

Transportez
en toute sécurité !

purvario
by DÖRR
alles sicher verstaut

Le système PurVario est une solution de rangement innovante pour ranger vaisselle et casseroles. Des modules de fixation avec une base velcro® peuvent être fixés sur un tapis de maintien pour immobiliser vaisselle, casseroles et autres récipients de cuisine. La gamme se compose de 4 modules de fixation et de 2 tailles de tapis découpables sur mesure pour répondre à tous vos besoins pour voyager sans casse et sans nuisance sonore.

Modules de fixation avec une base Velcro® qui se fixent sur un tapis de maintien (à prévoir).



12 supports de maintien bas pour vaisselle MODULE I SYSTÈME PURVARIO

Pour ranger et maintenir en place vos tasses et verres.
A0001677



12 supports de maintien hauts pour vaisselle MODULE II SYSTÈME PURVARIO

Pour ranger et maintenir en place vos bouteilles et verres hauts.
A0001678



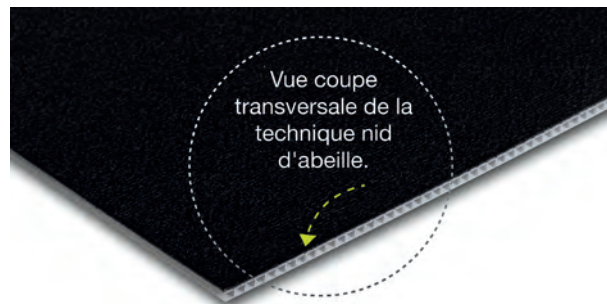
9 supports pour assiettes et casseroles MODULE III SYSTÈME PURVARIO

Pour ranger et maintenir en place vos assiettes et casseroles.
A0001679



6 supports de blocage MODULE IV SYSTÈME PURVARIO

Pour ranger et maintenir en place vos boîtes, flacons d'épices et autres récipients de cuisine.
A0001680



Tapis de maintien pour supports système PURVARIO

Découpable sur mesure.
• Couleur : Noir
• Longueur (cm) : 50
• Largeur (cm) : 30
A0001681

• Largeur (cm) : 50
A0001682





Rangement et conservation | Rangements

Transportez
en toute sécurité !

purvario[®]
by DÖRR
alles sicher verstaubt



Adaptable à toutes
les dimensions.



Organiseur de tiroir PURE LIGHT – Lot de 8 séparateurs PURVARIO

Ensemble de 8 séparateurs permettant la mise en place de compartiments dans des tiroirs/placards et de stabiliser les couverts, ustensiles, bouteilles, verres etc. Les séparateurs peuvent être découpés sur mesure pour s'adapter à toutes les dimensions.

- Longueur (cm) : 33
- Hauteur (cm) : 6

A0003279



Organiseur de tiroir PURE LIGHT MAXXI – Lot de 8 séparateurs PURVARIO

Ensemble de 8 séparateurs permettant la mise en place de compartiments dans des tiroirs/placards et de stabiliser les couverts, ustensiles, bouteilles, verres etc. Les séparateurs peuvent être découpés sur mesure pour s'adapter à toutes les dimensions.

- Longueur (cm) : 33
- Hauteur (cm) : 10

A0003396



Adaptable à toutes les dimensions.

Organiseur de réfrigérateur PURE LIGHT - Lot de 8 séparateurs PURVARIO

Ensemble de 8 séparateurs permettant le calage d'aliments dans le frigo de votre véhicule. Les séparateurs peuvent être coupés sur mesure pour équiper toute dimension de réfrigérateur et sont équipés de clips qui se fixent sur la grille du frigo pour un calage parfait.

- Longueur (cm) : 33
- Hauteur (cm) : 3

A0003278




Base antidérapante.



Range-assiettes Module 5 PURVARIO

Pour ranger et maintenir en place assiettes, plats et planches à découper. Peut également servir d'égouttoir. Les modules sont pourvus d'une base anti-dérapante qui assure une stabilité parfaite pendant le transport. Ils se clipsent entre eux pour parvenir à la longueur souhaitée et s'adapter aux différents formats ou quantités de vaisselle à ranger. Le kit comprend 4 supports et un embout de blocage.

A0002072



Porte-assiettes EKKOO PURVARIO

Permet d'empiler les assiettes sans risque de casse et assurant un gain d'espace dans le placard. Peut être fixé aux parois de l'armoire et convient pour de nombreuses tailles d'assiettes. Stabilité optimale.

- Largeur (cm) : 23,5
- Hauteur (cm) : 15
- Profondeur (cm) : 23,5
- Couleur : Blanc ivoire

A0002958



Rangement et conservation | Rangements

Transportez en toute sécurité !



Range-couverts KONTURA ON-TOP - Lot de 4 modules PURVARIO

Set complet composé de modules de range-couverts pour fourchettes, couteaux, cuillères et couverts à dessert. Modulables et empilables pour un gain de place optimal. Disponible sous forme de compartiments individuels.

- Longueur (cm) : 25
- Largeur (cm) : 26
- Hauteur (cm) : 5
- Couleur : Blanc ivoire

A0002959



Module universel PURVARIO

Convient pour les autres ustensiles (éplucheur, pince...).

- Couleur : Blanc ivoire

A0002964




Module fourchettes PURVARIO

Module pour fourchettes.

- Longueur (cm) : 25
- Hauteur (cm) : 6,5
- Couleur : Blanc ivoire

A0002960



Module couteaux PURVARIO

Module pour couteaux.

- Longueur (cm) : 25
- Hauteur (cm) : 6,5
- Couleur : Blanc ivoire

A0002961



Module cuillères PURVARIO

Module pour cuillères à soupe.

- Longueur (cm) : 25
- Hauteur (cm) : 6,5
- Couleur : Blanc ivoire

A0002962




Module couverts à dessert PURVARIO

Module pour couverts à dessert.

- Longueur (cm) : 25
- Hauteur (cm) : 6,5
- Couleur : Blanc ivoire

A0002963



Plaque à clous ON-TOP pour boîte empilable STOWBOX PURVARIO

Plaque à clous perforée et redimensionnable servant de base aux rangements STOWBOX et STOWTOWER. Permet la fixation des organisateurs de tiroir sans risque de casse ou de basculement.

A0005068



Entretoises pour STOWBOX - 2 lots de 4 PURVARIO

Entretoises pour STOWBOX. Choix parmi 2 hauteurs pour optimiser les espaces de rangement disponibles. Les entretoises se fixent sur la plaque à clous ON-TOP en combinaison avec les parois latérales de la STOWTOWER.

A0005069



Porte-bouteille PURVARIO

Support 2 bouteilles à fixer sur la plaque à clous ON-TOP. Adaptable aux diamètres de bouteille et possibilité de bloquer d'autres produits grâce à des rangements supplémentaires.

A0005070



Boîte empilable STOWBOX PURVARIO

Boîte empilable et 100 % redimensionnable : les parois latérales peuvent être découpées à la taille voulue. Flexible, peu encombrante. Avec poignées de transport. À fixer sur la plaque à clous ON-TOP. Livré avec 4 séparateurs de 60 mm.

A0005067



Boîtes empilables STOWTOWER - lot de 3 PURVARIO

Lot de 3 boîtes de rangement empilables et 100 % redimensionnables : les parois latérales peuvent être découpées à la taille voulue. Flexibles, peu encombrantes. Avec poignées de transport. À fixer sur la plaque à clous ON-TOP pour une stabilité parfaite. Livré avec des séparateurs.

A0005066



Rangement et conservation | Rangements



Support mousse pour verres/tasses

Pour ranger 12 verres ou tasses afin d'éviter qu'ils s'entrechoquent lors du transport.

- Longueur (cm) : 33
- Largeur (cm) : 24,5
- Hauteur (cm) : 6

A0002061



Range couverts blanc

- Longueur (cm) : 33,5
- Largeur (cm) : 26,2
- Hauteur (cm) : 4,6

A0004491



Filet protège-bouteille - Lot de 6

Protège les bouteilles contre le bruit et la casse. Lot de 6.

A0007425



Rafraîchisseur de bouteille

A0001669

Tapis antidérapant en mousse perforée, ayant une bonne adhérence sur les surfaces lisses. Les tapis absorbent les vibrations et permettent une parfaite tenue de la vaisselle dans les rangements et sur les tables.

Référence	Couleur	Longueur (cm)	Largeur (cm)
A0006802	Gris	360	30
A0003722	Vert	360	30
A0006803	Bleu	360	30
A0002064	Bordeaux	360	30
A0006553	Beige	360	30
A0006833	Blanc crème	360	30





Soin du linge | Séchoirs à linge



00 Travellife

Séchoir à linge parapluie noir TRAVELLIFE

Séchoir en aluminium robuste et facile d'utilisation d'une longueur de 15 m. Livré avec sac de transport.

- Longueur (mm) : 1580
- Largeur (mm) : 1100
- Hauteur (mm) : 1100
- Longueur repliée (mm) : 810
- Hauteur repliée (mm) : 160
- 2,9 kg

A0004610



00 Travellife

Séchoir à linge 4 bras Aluminium TRAVELLIFE

Même en vacances, il faut parfois faire la lessive. Heureusement, vous pouvez facilement suspendre le linge propre pour le faire sécher avec cette corde à linge Travellife. Un support et un sac de transport pratique sont inclus !

- Longueur (mm) : 820
- Largeur (mm) : 235
- Hauteur (mm) : 1580
- 2,9 kg

A0012315



Séchoir à linge 4 bras

Étendage en aluminium et à 4 bras. Livré avec son sac de transport.

- Longueur (mm) : 1580
- Largeur (mm) : 1580
- Hauteur (mm) : 1430
- 2,1 kg

A0000654



Séchoir à linge pliant

9 m d'étendage.

- 1,6 kg

A0003837



Étendage Easy Dry FIAMMA

Spécialement conçu pour un montage sur support de rails de porte-vélos (Ø tubes de 35 mm). Livré avec accessoires de montage, boutons de réglage et corde plastifiée pour le linge. Installation sans perçage.

- Longueur (mm) : 1200
- Largeur (mm) : 60
- Longueur repliée (mm) : 1000
- Largeur repliée (mm) : 37
- 1,2 kg

A0000133



Corde à linge rouge

Jusqu'à 2,10 m d'étendage.

A0003008

00 Travellife



Corbeille à linge pliable

- Longueur (mm) : 605
- Largeur (mm) : 400
- Hauteur (mm) : 275

A0003276



- Hauteur repliée (mm) : 75
- 1,2 kg



NEW

Panier à linge pliable 25 L - Blanc/gris TRAVELLIFE

- Longueur (mm) : 310
- Largeur (mm) : 310
- Hauteur (mm) : 200

A0020512



Soin du linge | Machine à laver



Machine à laver MW-100 MESTIC

Faible consommation d'énergie. Idéal pour utilisation au camping, il suffit de connecter le tuyau d'arrivée d'eau à un robinet et d'ajouter le produit détergent par le couvercle.

- Capacité (kg) : 2
- Classe énergétique : A
- Consommation énergétique (kWh/an) : 1800
- Puissance (W) : 180
- Longueur (mm) : 375
- Hauteur (mm) : 500
- Profondeur (mm) : 350
- 5,0 kg

A0003542

Machine à laver et centrifugeuse MW-120 MESTIC

Machine à laver avec centrifugeuse disposant de 3 programmes de lavage (délicat - normal - rinçage). Puissant moteur en cuivre silencieux. Ce modèle dispose d'une minuterie réglable.

- Capacité (kg) : 3,5
- Puissance (W) : 250
- Longueur (mm) : 590
- Hauteur (mm) : 610
- Profondeur (mm) : 380
- 10,6 kg

A0004625



Nettoyage | Accessoires éviers



Égouttoir à vaisselle

Égouttoir pliable avec tapis absorbant en microfibre et support plastique modulable.

- Longueur (cm) : 59,5
- Largeur (cm) : 45
- 290 g

A0003841

Égouttoir pliant

- Longueur (cm) : 36,5
- Largeur (cm) : 31,5
- 450 g

A0002063



Travellife

NEW

Égouttoir à vaisselle pliable - Blanc/gris TRAVELLIFE

- Longueur (cm) : 37
- Largeur (cm) : 31

A0020647

Tapis égouttoir Linéa gris 40 x 30 x 2 cm

Tapis à pan incliné et rebords. Possibilité de l'ajouter en dessous d'un égouttoir.

- Longueur (cm) : 40
- Largeur (cm) : 30
- 530 g

A0023926



NEW



Plateau pour égouttoir

Peut également servir de plateau de service. Coloris selon arrivage.

- Longueur (cm) : 41,2
- Largeur (cm) : 28,7
- 330 g

A0002062



Plateau égouttoir

Surface antidérapante.

- Longueur (cm) : 34,5
- Largeur (cm) : 34,5
- 300 g

A0003842



Nettoyage | Accessoires éviers



Avec bouchon de vidange

Bassine rétractable multifonction

Bassine rétractable avec bouchon de vidange pouvant aussi servir de planche à découper.

- Longueur (mm) : 400
- Largeur (mm) : 300
- Hauteur (mm) : 135
- Hauteur repliée (mm) : 25
- 575 g

A0002289



00 Travellife

NEW

Bac à vaisselle pliable rond - Blanc/gris TRAVELLIFE

- Hauteur (mm) : 110
- A0020645**



00 Travellife

NEW

Évier pliable avec bouchon de vidange - Blanc/gris TRAVELLIFE

- Longueur (mm) : 310
- Largeur (mm) : 310
- Hauteur (mm) : 200

A0020513

00 Travellife

NEW

Seau pliable 10 L - Blanc/gris TRAVELLIFE

- Longueur (mm) : 370
- Largeur (mm) : 290
- Hauteur (mm) : 370

A0020599



Nettoyage | Entretien des surfaces



Compact !

Balai rétractable avec pelle

- Longueur (mm) : 1070
- Longueur repliée (mm) : 570
- 660 g

A0002065



Manche démontable = rangement facile !

Balai démontable avec pelle

Balai télescopique + pelle : s'accrochent ensemble pour le rangement.

- Longueur (mm) : 1140
- Largeur (mm) : 250
- 650 g

A0001042



Pelle + balayette

- En plastique bleu.
- Longueur (mm) : 310
 - Hauteur (mm) : 65
 - Profondeur (mm) : 235

A0000148



00 Travellife

NEW

Pelle + Balayette - Blanc/gris TRAVELLIFE

- Longueur (mm) : 280
- Hauteur (mm) : 55

A0020522



00 Travellife

NEW

Bassine pliable 9 L - Blanc/gris TRAVELLIFE

- Longueur (mm) : 380
- Hauteur (mm) : 160

A0020644



Nettoyage | Poubelles et porte-sac



Poubelle à compost

En métal, avec couvercle muni d'un filtre anti-odeur, et poignée pour le transport.

- Volume (l) : 5
- Longueur (mm) : 220
- Largeur (mm) : 140
- Hauteur (mm) : 240
- Couleur : Blanc
- 840 g

A0003850



Poubelle suspendue pliable

La poubelle se replie en accordéon pour optimiser son rangement.

- Volume (l) : 4
- Longueur (mm) : 220
- Largeur (mm) : 140
- Hauteur (mm) : 240
- Couleur : Blanc
- 435 g

A0003852




Poubelle Lucca

Poubelle compacte avec couvercle. Rail de fixation.

- Volume (l) : 4,5
- Longueur (mm) : 265
- Largeur (mm) : 133
- Hauteur (mm) : 240
- 350 g

A0000803



Poubelle Torino

Double système de fixation : mobile ou fixe.

- Volume (l) : 8
- Longueur (mm) : 270
- Largeur (mm) : 300
- Hauteur (mm) : 160
- 600 g

A0001043

Poubelle pliable 60 l

- Volume (l) : 60
- Longueur (mm) : 327
- Largeur (mm) : 278
- Hauteur (mm) : 660
- 660 g

A0000506



+ Ultra-pratique

Poubelle avec couvercle pivotant Brescia

Poubelle avec couvercle à charnière unique, permettant au couvercle de s'ouvrir dans les deux sens, facilitant l'accès quelque soit l'emplacement de la poubelle.

- Volume (l) : 8,5
- Matière : PP
- Longueur (mm) : 286
- Largeur (mm) : 259
- Hauteur (mm) : 157
- Couleur : Blanc
- 490 g

A0019777

NEW



Sac de tri déchets 4 compartiments 120 L - Gris foncé TRAVELLIFE

Sac de tri sélectif 4 compartiments gris foncé 120 L. Léger et compact. Clips pratiques pour suspendre les sacs poubelles. Fermeture éclair.

- Volume (l) : 120
- Matière : Polyester 300D enduit
- Longueur (mm) : 680
- Largeur (mm) : 460
- Hauteur (mm) : 500
- Couleur : Gris foncé
- 800 g

A0020646



TR Travellife

NEW



Nettoyage | Aspirateurs

NEW mestic

Aspirateurs à main MESTIC

Les aspirateurs compacts Mestic sont pratiques et légers. Ces aspirateurs à poussière ne prennent que très peu de place.


Ils comprennent un tube flexible et une grande buse ronde, une buse plate et une buse étroite. Idéal pour les zones difficiles d'accès.



Aspirateur MS-80 noir 12 V MESTIC

- Alimentation : 12 V
- Puissance (W) : 100
- Longueur câble (m) : 3
- Longueur (mm) : 355
- Largeur (mm) : 130
- Hauteur (mm) : 155
- 1,0 kg

A0020459



Aspirateur MS-100 noir 230 V MESTIC

- Alimentation : 230 V
- Puissance (W) : 600
- Longueur câble (m) : 5
- Longueur (mm) : 355
- Largeur (mm) : 130
- Hauteur (mm) : 155
- 1,6 kg

A0020460

Aspirateur cyclone MS-130 MESTIC

Aspirateur cyclonique possédant un bac à poussière d'une capacité de 1 L.

Filtre HEPA + acier inoxydable

Tube télescopique.

Comprend une brosse 2 en 1 (suceur plat et brosse)

- Alimentation : 230 V
- Puissance (W) : 500
- Longueur câble (m) : 5
- 2,0 kg

A0020461



↔ DOMETIC



Liberté de mouvement maximale grâce à la batterie 12 V rechargeable !

Aspirateur Powervac PV100 12 V - 230 V DOMETIC

Aspirateur portable sans fil et sans sac très maniable. Capacité : 3,8 l. Rechargement en 12 et 230 V. Batterie 12 V DC, 2,6 Ah. Durée de fonctionnement jusqu'à 18 min. Contenu : aspirateur, tuyau d'aspiration, bandoulière de transport, bloc d'alimentation, adaptateur secteur, câble pour le chargement en 12 V. Livré avec 2 accessoires : brosse, suceur.

- Puissance (W) : 90
- Longueur (mm) : 270
- Hauteur (mm) : 320
- Profondeur (mm) : 198
- 2,8 kg

A0007574

ACCESSOIRES

Batterie de rechange DOMETIC

Pour aspirateur DOMETIC Powervac PV 100 réf. A0007574.

- 800 g

A0004423





Nettoyer

efficacement – naturellement

Les campeurs soucieux de l'environnement recherchent des solutions de nettoyage efficaces et respectueuses des surfaces délicates. Solbio®, connu pour son additif sanitaire écologique, propose quatre nouveaux produits naturels pour l'entretien intérieur, extérieur et du système d'eau potable des véhicules de loisirs.

Nettoyer avec la force de la nature



Un additif sanitaire naturel

L'additif sanitaire Solbio® est une solution plébiscitée par les campeurs respectueux de l'environnement. Composé uniquement d'ingrédients naturels, il décompose les déchets organiques, neutralise les mauvaises odeurs et stimule les bactéries essentielles au processus de dégradation. Son parfum frais d'eucalyptus et de menthe apporte une agréable touche de fraîcheur.



Propreté naturelle pour la cuisine et la salle de bain

Les véhicules de loisirs combinent des matériaux sensibles comme l'acrylique, le bois ou le chrome. Ces surfaces nécessitent un soin particulier pour éviter tout dommage. Le nettoyant pour cuisine et salle de bain de Solbio® utilise des ingrédients végétaux pour éliminer les traces de doigts, les graisses et les dépôts de calcaire. Facile à appliquer grâce à son spray prêt à l'emploi, il laisse une agréable odeur de citron et de rose tout en protégeant les surfaces.



Un système d'eau potable parfaitement nettoyé

Maintenir un système d'eau potable propre est essentiel pour voyager en toute sérénité. Le nettoyant pour réservoir d'eau Solbio® élimine les biofilms et préserve l'hygiène grâce à sa formule à base de peroxyde d'hydrogène, 100 % sans résidus et sans danger.

Éliminez facilement les traces noires

Les traces noires sur les parois extérieures des camping-cars et caravanes sont un problème courant. Grâce au détachant de Solbio®, ces salissures disparaissent rapidement et sans effort. Vaporisez, laissez agir, puis essuyez avec de l'eau claire pour retrouver une propreté impeccable. Ce produit convient à tous les matériaux extérieurs, y compris les fenêtres en acrylique et les panneaux en aluminium.



Détartrant

Une utilisation complémentaire du détartrant naturel, à base d'acides de pomme et de citron, permet de dissoudre les dépôts calcaires persistants, assurant ainsi un réservoir et des canalisations parfaitement propres.

Solbio® – des solutions naturelles pour un camping en toute tranquillité.



www.solbio.fr



Sanitaires / Eau

Toilettes portables	120
Toilettes à cassette	122
Toilettes permanentes	125
Accessoires de toilettes	126
Consommables pour toilettes	130
Salle de bain	133
Robinets sanitaires / cuisine	135
Douchettes	141
Douches extérieures	143
Réservoirs	145
Coupelles de remplissage	152
Consommables pour réservoirs	153
Pompes immergées 12 V	160
Pompes à membrane et vases d'expansion	161
Pompes manuelles	162
Tuyaux	163
Raccords d'eau plastique et laiton	167
Bondes et accessoires de vidange	170
Colliers et fixations	172





Toilettes | Toilettes portables


THETFORD

Porta Potti THETFORD

Ces toilettes sont équipées d'un verrouillage de couvercle intégré, un espace pour ouvrir le couvercle, une poignée de clapet ainsi qu'une poignée de transport confortable pour le réservoir à matières. La gamme Porta Potti propose 6 modèles, qui se différencient par les capacités des réservoirs, le type de pompe et la présence ou non d'un indicateur de niveau sur le réservoir à matières. Coloris blanc/gris clair.



	1	2	3	4	5	6
Modèle	Porta Potti 145	Porta Potti 165	Porta Potti 335	Porta Potti 345	Porta Potti 365	Porta Potti 565E
Référence	A0000509	A0000208	A0000209	A0000210	A0000211	A0000212
Système rinçage	Pompe à soufflet	Pompe à soufflet	Pompe à piston	Pompe à piston	Pompe à piston	Pompe électrique
Indicateur de niveau du réservoir à matières	Non	Non	Oui	Oui	Oui	Oui
Capacité du réservoir à matières (l)	12	21	10	12	21	21
Indicateur de niveau du réservoir d'eau propre	Non	Non	Non	Non	Non	Oui
Hauteur (mm)	330	414	315	330	414	448
Largeur (mm)	383	383	342	383	383	388
Profondeur (mm)	427	427	382	427	425	450
Hauteur d'assise (mm)	324	408	308	324	408	443
Raccordement circuit véhicule	Non	Non	Non	Non	Non	Non
Alimentation par réservoir d'eau principal	Non	Non	Non	Non	Non	Non
Console arrière	Non	Non	Non	Non	Non	Non
Capacité du réservoir eau propre (l)	15	15	10	15	15	15
Poids	3,6 kg	3,5 kg	3,3 kg	3,4 kg	3,7 kg	5,8 kg

ACCESSOIRES


Arrière

Avant

Hold down kit THETFORD

Pour Porta Potti 165 et 365
 • 850 g
A0000804

Pour Porta Potti 335
 • 600 g
A0004599



Embase de fixation THETFORD

Permet de fixer au sol le Porta Potti 565E, avec la possibilité de le dissocier facilement.
 • 500 g
A0000510



Toilettes | Toilettes portables

ACCESSOIRES



Discret !

THETFORD



Porta Potti « Carry Bag » - GM THETFORD

Permet de transporter et ranger votre Porta Potti en toute discrétion.

- Type : Porta Potti 165/365/565
- 620 g

A0002329

ACCESSOIRES

THETFORD



Cassette Carry Bag - THETFORD

Protège le réservoir à matières. Facilite le transport grâce à ses poignées de transport résistantes. Revêtement intérieur facile à nettoyer. Deux tailles disponibles.

- Modèle : Petit modèle
- Type : C200, C220 et C250/C260

A0010298

- Modèle : Grand modèle
- Type : C2/C3/C4, C400, C500 et iNDUS Mobile Tank

A0010299



Toilettes portables BI-POT FIAMMA

Toilettes avec pompe à piston complètement démontable. Les deux réservoirs sont équipés d'une poignée et d'une large ouverture qui facilitent le remplissage et la vidange. Bouchon translucide pour un contrôle de niveau du remplissage facilité. Ils sont traités anti-rayures et fabriqués d'une seule pièce garantissant une étanchéité totale. Avec vanne coulissante anti-odeur.



Bi-pot 30 FIAMMA

- Capacité du réservoir eau propre (l) : 10
- Capacité du réservoir à matières (l) : 11
- Largeur (mm) : 345
- Hauteur (mm) : 300
- Profondeur (mm) : 435
- 4,1 kg

A0007625



Bi-pot 34 FIAMMA

- Capacité du réservoir eau propre (l) : 15
- Capacité du réservoir à matières (l) : 13
- Largeur (mm) : 360
- Hauteur (mm) : 340
- Profondeur (mm) : 435
- 4,5 kg

A0007841



Bi-pot 39 FIAMMA

- Capacité du réservoir eau propre (l) : 15
- Capacité du réservoir à matières (l) : 20
- Largeur (mm) : 360
- Hauteur (mm) : 392
- Profondeur (mm) : 435
- 4,5 kg

A0007842





Toilettes à cassette série C200 THETFORD

WC chimiques fixes dont le réservoir à matières est encastré. Mobiles, réversibles et orientables. La principale intervention est la pose d'un portillon extérieur donnant accès à la cassette pour les vidanges. Modèles avec cuvette plastique, livrés avec ou sans console arrière. Portillon de service à prévoir.



	1	2	3	4	4
Modèle	C223-S	C223-CS	C224-CW	C263-S	C263-S
Référence	A0001477	A0001478	A0001479	A0001480	A0001481
Matière	Plastique	Plastique	Plastique	Plastique	Céramique
Raccordement circuit véhicule	Oui	Oui	Non	Oui	Oui
Alimentation par réservoir d'eau principal	Oui	Oui	Non	Oui	Oui
Console arrière	Non	Oui	Oui	Oui	Oui
Système rinçage	Pompe électrique	Pompe électrique	Pompe manuelle	Pompe électrique	Pompe électrique
Indicateur de niveau du réservoir à matières	Oui	Oui	Oui	Oui	Oui
Niveaux réservoir matières	1	1	1	3	3
Capacité du réservoir à matières (l)	18	18	18	17,5	17,5
Indicateur de niveau du réservoir d'eau propre	Non	Oui	Non	Non	Non
Capacité du réservoir eau propre (l)	-	-	9	-	-
Démontabilité du mécanisme réservoir	Non	Non	Non	Oui	Oui
Ouverture portillon	Verticale, Horizontale	Verticale, Horizontale	Verticale, Horizontale	Horizontale	Horizontale
Longueur (mm)	365	394	394	341	341
Hauteur (mm)	495	534	727	488	488
Profondeur (mm)	580	580	580	603	603
Hauteur d'assise (mm)	492	492	492	467	479
Poids	6,8 kg	7,2 kg	8,0 kg	7,1 kg	16,2 kg

	5	5	5	5
Modèle	C262-CWE	C262-CWE	C263-CS	C263-CS
Référence	A0001484	A0001485	A0001482	A0001483
Matière	Plastique	Céramique	Plastique	Céramique
Raccordement circuit véhicule	Oui	Oui	Non	Non
Alimentation par réservoir d'eau principal	Non	Non	Oui	Oui
Console arrière	Non	Non	Oui	Oui
Système rinçage	Pompe électrique	Pompe électrique	Pompe électrique	Pompe électrique
Indicateur de niveau du réservoir à matières	Oui	Oui	Oui	Oui
Niveaux réservoir matières	3	3	3	3
Capacité du réservoir à matières (l)	17,5	17,5	17,5	17,5
Indicateur de niveau du réservoir d'eau propre	Non	Non	Non	Non
Capacité du réservoir eau propre (l)	8	8	-	-
Démontabilité du mécanisme réservoir	Oui	Oui	Oui	Oui
Ouverture portillon	Horizontale	Horizontale	Horizontale	Horizontale
Longueur (mm)	417	417	417	417
Hauteur (mm)	750	750	750	750
Profondeur (mm)	603	603	603	603
Hauteur d'assise (mm)	467	479	467	479
Poids	8,1 kg	17,2 kg	8,0 kg	17,1 kg



Toilettes à cassette série C400 THETFORD

WC chimiques fixes dont le réservoir à matières est encastré. Mobiles, réversibles et orientables. La principale intervention est la pose d'un portillon extérieur donnant accès à la cassette pour les vidanges. Modèles avec cuvette plastique, livrés avec ou sans console arrière.

Modèle	C402-X	C403-L
Matière	Plastique	Plastique
Raccordement circuit véhicule	Non	Oui
Alimentation par réservoir d'eau principal	Non	Oui
Système rinçage	Pompe électrique	Pompe électrique
Indicateur de niveau du réservoir à matières	Oui	Oui
Niveaux réservoir matières	3	3
Capacité du réservoir à matières (l)	19,3	19,3
Indicateur de niveau du réservoir d'eau propre	Oui	Non
Capacité du réservoir eau propre (l)	15	-
Démontabilité du mécanisme réservoir	Oui	Oui
Ouverture portillon	Verticale	Verticale
Longueur (mm)	670	670
Hauteur (mm)	512	512
Profondeur (mm)	400	400
Hauteur d'assise (mm)	473	473
Poids	8,8 kg	8,1 kg
Référence réservoir à gauche	A0001486	A0001488
Référence réservoir à droite	A0001487	A0001489



ACCESSOIRES

Inserts en porcelaine TWUSCH THETFORD

Insert en porcelaine adapté aux toilettes à cassette en plastique Thetford. Le Twusch offre plus de confort, permet d'utiliser moins d'eau de chasse, est particulièrement léger et prolonge la durée de vie de vos toilettes à cassette, où que vous alliez ! Plusieurs modèles disponibles selon votre toilette à cassette.

De nombreux avantages :

- Très résistant aux rayures
- Antibactérien
- Facile à nettoyer



Référence	A0014837	A0014838	A0014839	A0014840	A0014841	A0014842	A0014843
Modèle	Twusch C2/3/4	Twusch C-200	Twusch C-220	Twusch C-250	Twusch C-260	Twusch C-400	Twusch C-500
Poids	1,3 kg	1,3 kg	1,3 kg	1,3 kg	1,3 kg	1,3 kg	1,3 kg

Pack d'installation pour Twusch THETFORD

Kit d'installation pour insert en porcelaine TWUSCH.

- 1,3 kg

[A0014844](#)





Toilettes à cassette avec un revêtement de qualité en céramique, résistant aux rayures. Gain de place grâce à l'assise ronde, siège orientable dans les deux sens jusqu'à 90°, panneau de contrôle avec affichage du niveau de remplissage. Avec poignée télescopique.



Toilette à cassette CTS/ CTW 4110 DOMETIC


Alimentée par le réservoir d'eau du véhicule.

- Système rinçage : Pompe électrique
- Capacité du réservoir à matières (l) : 19
- Longueur (mm) : 382
- Hauteur (mm) : 672
- Profondeur (mm) : 672
- 12,0 kg
- Version : Sans réservoir d'eau propre

A0008002

- Version : Avec réservoir d'eau propre de 7 l

A0008003





Toilettes | Toilettes permanentes



THETFORD

WC fixe devant se raccorder sur un circuit d'eau sous pression. Un ensemble de raccords vous est proposé pour effectuer son montage. Ce WC fonctionne avec des additifs sanitaires servant à la décomposition. Conçu avec une poignée de rinçage unique et idéale qui apporte une utilisation plus pratique et simplifiée. La puissance du rinçage permet un nettoyage complet de la cuvette. Nouvelle version avec pédalier de chasse d'eau.

Toilette permanente Aqua Magic VI - THETFORD

- Version : Basse
- Longueur (mm) : 380
- Hauteur (mm) : 401
- Profondeur (mm) : 430
- Hauteur d'assise (mm) : 353
- 4,1 kg

A0010254

- Version : Haute
- Longueur (mm) : 380
- Hauteur (mm) : 518
- Profondeur (mm) : 430
- Hauteur d'assise (mm) : 451
- 4,5 kg

A0010253



Toilette de conception américaine montée au sol, utilisant une alimentation en eau indépendante sous pression. Le réservoir à matière est situé en dessous du plancher ou sur le sol. Commande d'évacuation au pied.

Toilette permanente Aqua Magic Bravura - THETFORD

- Version : Basse
- Longueur (mm) : 421
- Hauteur (mm) : 356
- Profondeur (mm) : 531
- Hauteur d'assise (mm) : 333
- 6,6 kg

A0010031

- Version : Haute
- Longueur (mm) : 421
- Hauteur (mm) : 454
- Profondeur (mm) : 531
- Hauteur d'assise (mm) : 431
- 7,2 kg

A0010032



ACCESSOIRES



Collerette femelle THETFORD

MOD 02621. Filetage femelle Ø 86 mm. Pour fixation au plancher du WC Aqua Magic ou Electra Magic.

- 260 g

A0006433



Collerette mâle THETFORD

MOD 02620. Filetage mâle Ø 86 mm. Pour fixation au plancher du WC Aqua Magic ou Electra Magic.

- 230 g

A0006432

Bague à baïonnette THETFORD

MOD 01639. Se monte sur la vanne de vidange, réf. : A9905098 pour adapter une sortie à baïonnette.

A0006434



Bouchon à baïonnette THETFORD

MOD 01664. Se raccorde sur les sorties à baïonnette.

A0006435



WC avec broyeur conçus, à l'origine, pour une installation nautique, mais tout à fait compatibles avec des installations sur camping-cars ou autres véhicules routiers. Avec grand bol en céramique à jupe, siège et couvercle de luxe à fermeture lente.

WC fixe à broyeur électrique 12 V TMC 299-31

- Alimentation : 12 V
- Largeur (mm) : 370
- Hauteur (mm) : 460
- Profondeur (mm) : 480
- 19,6 kg

A0014836





Des nouvelles toilettes en un seul geste !

Kit Toilet fresh-up set THETFORD

Le kit de rénovation est un moyen simple et économique pour rénover les toilettes à cassette et les rendre aussi performantes que des neuves. Avec roulettes et poignée de transport. Livrés avec : 1 abattant, 1 couvercle blanc, 1 réservoir à matière.



	1	2	3	3	4	5	6
Modèle	C400	C250/260	C2/C3/C4	C2/C3/C4	C200	C220	C500
Référence	A0000149	A0001474	A0001345	A0001346	A0001344	A0002330	A0002331
Sortie (sens)	-	-	Gauche	Droite	-	-	-
Poids	7,5 kg	7,0 kg	5,0 kg	5,0 kg	5,0 kg	3,0 kg	3,1 kg



Bouchon doseur - THETFORD

Bouchon de cassette permettant de doser exactement la quantité d'Aqua Kem nécessaire pour son bon fonctionnement.

- Couleur : Jaune

A9907378

- Couleur : Blanc

A9907363

- Couleur : Gris

A9907364

- Couleur : Turquoise

A9902076



Ventilation automatique THETFORD

Filtere les odeurs du réservoir à matières.

- Modèle : C260

- 200 g

A0000418

- Modèle : C250

- 200 g

A0007903



Kit de mise à l'air libre pour C200 THETFORD

Ce dispositif permet d'éviter la remontée des mauvaises odeurs du réservoir à matières.

A0007167

ACCESSOIRES



Filtre à charbon pour ventilation THETFORD

- Modèle : C250

A0011008

- Modèle : C260

A0000419



Système d'aération SOG

Pour WC chimiques à cassette THETFORD et DOMETIC. Il rend superflu l'usage de produits chimiques, en garantissant une décomposition optimale et supprime toutes les odeurs incommodantes. À raccorder sur le réservoir à matières. Turbine 12 V, filtre à charbon anti-odeurs.



Blanc



Gris clair



Gris foncé



Noir



Event de toit

Type	Modèle	Boitier blanc	Boitier gris clair	Boitier gris foncé	Boitier noir	Event de toit
A	Thetford C2 C3 C4	A0007985	-	-	-	-
B	Thetford C200	A0007986	A0007987	A0007988	A0003263	A0004600
D	Thetford C400	A0007992	A0007993	A0007994	A0003265	-
F	Thetford C250/260	A0007989	A0007990	A0007991	A0003262	A0005195
G	Thetford C500	A0002030	A0002031	A0002032	A0003266	A0004601
H	Thetford C220	A0001871	A0001872	A0001873	A0003264	A0004602
3000A	CT3000/CT4000	A0007995	A0007996	A0007997	A0003260	A0004603
320S	Dometic Saneo	A0002332	A0002333	A0002334	A0003261	-



Système d'aération SOG

Le SOG II fonctionne sur le même principe que le SOG mais permet une évacuation des gaz sous le plancher.



Référence	Type	Modèle
A0000065	A	Thetford C2 / C3 / C4
A0000066	B	Thetford C200
A0000067	D	Thetford C400
A0000064	F	Thetford C250 / C260
A000222	G	Thetford C500
A0001874	H	Thetford C220
A0002335	320S	Dometic Saneo
A0000063	3000A	Dometic CT3000 / CT4000

2^{ème} raccord pour système SOG I

Raccord pour cassette supplémentaire.



	Référence	Type	Modèle
1	A0007998	A	Thetford C2 / C3 / C4 / C220
2	A0007999	B	Thetford C200
3	A0010073	D	Thetford C400
4	A0008001	F	Thetford C250 / C260
5	A0002033	G	Thetford C500
6	A0008000	3000A	Dometic CT 3000 / CT 4000
7	A0003328	320S	Dometic Saneo



Raccord spécial (forage haut de la cartouche) SOG

- Type : D
 - Modèle : Thetford C400
- [A0012612](#)



Filtre de rechange pour SOG I

[A0008580](#)



Filtre de rechange pour SOG II

- A remplacer une fois par an (selon la sollicitation).
- 500 g
- [A0000068](#)



Toilettes | Accessoires de toilettes

➔ DOMETIC



Kit rénovation DOMETIC

Pour toilettes CT3000 et CT4000. Convient également pour les CT3110. Contient une lunette avec couvercle, un cache de bague de rinçage, un réservoir à matières et un produit sanitaire.

- Largeur (mm) : 368
- Hauteur (mm) : 441
- Profondeur (mm) : 520
- 4,0 kg

A0000805



Accessoire de rangement FIAMMA

Espace de rangement à 4 compartiments. Il se monte à l'intérieur des portillons de service des cassettes Thetford ou Dometic (en utilisant les vis livrées de série).

- Longueur (mm) : 280
- Largeur (mm) : 180
- Profondeur (mm) : 36
- Couleur : Blanc

A0000446



Brosse WC FIAMMA

Pour un nettoyage sans risque de rayure. S'installe n'importe où dans la salle de bains.

- Longueur (mm) : 350
- Hauteur (mm) : 105
- Couleur : Blanc

A0007475



Balayette pour WC FIAMMA

Adaptable aux couvercles des WC portables Fiamma. Peut se fixer en paroi.

A0006578



Brosse et support

Fixation murale possible.

A0004609

Brosse de toilette en silicone Sirmione

Brosse à toilettes en silicone pratique, qui s'adapte facilement aux espaces restreints de la salle de bains de votre véhicule, garantissant ainsi propreté et hygiène. Réservoir intérieur séparé, conçu spécialement pour évacuer l'eau, pour garder une brosse propre, sèche et prête à l'emploi. Livrée avec des autocollants de montage pour une installation facile et sans outil.

- Longueur (cm) : 36,5
- Largeur (cm) : 9,8
- Hauteur (cm) : 4,2
- 210 g

A0019776



Brosse WC blanc

À fixer en paroi.

A0006919



Support papier toilette

Avec vis de fixation.

A0004608



Travellife

NEW

Seau de toilette 7 L TRAVELLIFE

Seau de toilettes portable, permettant d'aller aux toilettes n'importe où. Confort d'assise grâce au rebord plus large, doté d'une poignée de transport pratique et d'un couvercle.

- Couleur : Bleu
- Hauteur (mm) : 240
- Largeur (mm) : 270
- 320 g

A0020482



Produits pour réservoir d'eau propre

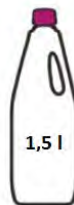
Aide à prévenir le dépôt de calcaire dans le réservoir de chasse d'eau. Permet un rinçage efficace et maintient propre l'eau du réservoir de chasse.

Aqua Rinse concentré 750 ml THETFORD

L'efficacité du consommable classique en version concentrée. Un bidon de 0,75 l équivaut à 1,5 l de solution classique.

- Volume (cl) : 75

A0002327



Aqua Rinse Spray THETFORD

Nouvelle formule. Facilite le rinçage et prévient la formation de dépôts sur les parois. Compatible avec une vidange en fosse septique. Senteur lavande.

- Volume (cl) : 50

A0010297



Toilet Bowl Cleaner THETFORD

Nettoyant pour cuvettes en plastique ou en céramique. Nettoie la face interne de la cuvette et élimine les dépôts de calcaire et les résidus organiques. Formule gel concentrée.

- Volume (cl) : 75

A0000247



Conçu pour les toilettes portables et à cassette

Papier toilette AQUA SOFT THETFORD

Papier toilette ultra-doux qui se dissout rapidement grâce à ses fibres croisées. Empêche les bouchons et facilite le nettoyage du réservoir à matières. Motif floral. Paquet de 4 rouleaux.

A0002712

Produits pour réservoir d'eaux usées

Grey Water Fresh concentré THETFORD

Réduit les mauvaises odeurs et la formation de dépôt dans le réservoir d'eaux usées.

- 0,8 l = 10 doses

- Volume (cl) : 80

A0002729



Nettoyant plastique

Nettoyant salle de bain Bathroom Cleaner THETFORD

Mousse active efficace pour un entretien facile de toutes surfaces plastiques de votre caravane ou camping-car. Supprime les traces d'eau et les taches indésirables.

A0013554



Lubrifiant et dégrissant

Spray lubrifiant THETFORD

Pour protéger, entretenir, lubrifier tous les types de joints, serrures, charnières, joints et clapets de WC. Peut être utilisé sur le plastique et la caoutchouc.

A0007376





Toilettes | Consommables pour toilettes


THETFORD

Produits pour réservoir à matières

Additif sanitaire très puissant, facile d'utilisation. Désagrège les matières et le papier toilette pour faciliter la vidange. Dégage une odeur fraîche et agréable qui agit pendant 4 à 5 jours. Disponible en bidon de 2 l, en sachets hydro solubles pré-dosés et en version concentrée plusieurs senteurs.



L'efficacité de l'AQUA KEM en version concentrée !



Aqua Kem Blue concentré THETFORD

- Volume (cl) : 78
- Version : Classic

A0002034

- Volume (cl) : 78
- Version : Lavande

A0002035

- Volume (cl) : 78
- Version : Eucalyptus

A0003212

Aqua Kem Green concentré THETFORD

- Respectueux de l'environnement.
- Volume (cl) : 75
- Version : Green

A0002326



Aqua Kem Blue flacon 2 L THETFORD

- Volume (l) : 2
- Version : Classic

A0007009



Duo Tank Cleaner concentré THETFORD

Enlève les dépôts de calcaire, de graisse et les tâches incrustées. Nettoie également les pièces techniques à l'intérieur du réservoir. Prolonge la durée de vie de votre cassette. À utiliser 2 à 3 fois par an pour un résultat optimal.

- Volume (cl) : 80

A0003280



Agit sans frotter !



Aqua Kem sachets (15 sachets) THETFORD

- Version : Hydro solubles

A0003281



Aqua Kem Powerpods Blue THETFORD

Dosettes pré-dosées pratiques pour une facilité d'utilisation maximale et pour un réservoir à déchets frais et facile à vider.

A0003329



Travellife



Liquide de toilette KemPing 2 L - Green TRAVELLIFE

Liquide de toilette concentré et biologique pour réservoir à déchets, conçu pour toutes sortes de toilettes chimiques. Ralentit la formation de gaz et liquéfie les déchets. Une dose peut durer jusqu'à 4 jours !

- Volume (l) : 2
- Version : Green

A0020572



Liquide de toilette KemPing 2 L - Rinse TRAVELLIFE

Liquide de toilette rafraîchissant pour réservoir d'eau de chasse, conçu pour l'usage dans toutes sortes de toilettes chimiques. Evite le calcaire dans le réservoir d'eau de chasse et garantit une cuvette de toilette brillante et durable.

- Volume (l) : 2
- Version : Rinse

A0020571



Liquide de toilette KemPing 2 L - Blue TRAVELLIFE

Liquide de toilette efficace et rafraîchissant pour réservoir à déchets, conçu pour toutes sortes de toilettes chimiques. Ralentit la formation de gaz et liquéfie les déchets. Une dose peut durer jusqu'à 5 jours !

- Volume (l) : 2
- Version : Blue

A0020573



Toilettes | Consommables pour toilettes



Gamme ACTIV

Fruits d'une collaboration entre THETFORD et TRIGANO, les additifs sanitaires ACTIV sont parfaitement adaptés à tous types de WC chimiques. Leur composition garantit une parfaite efficacité et durabilité, même en cas de gel. Ils laissent un parfum frais et agréable.



Activ Blue TRIGANO BY THETFORD

Pour une utilisation quotidienne. Liquéfie les matières et élimine les gaz et odeurs désagréables.

- Volume (l) : 2

A0002709



Activ Green TRIGANO BY THETFORD

Additif biologique parfaitement adapté pour une vidange du réservoir dans une fosse septique. Liquéfie les matières et élimine les gaz et odeurs désagréables

- Volume (l) : 2

A0002710



Activ Rinse TRIGANO BY THETFORD

Additif qui empêche l'apparition d'algues et de bactéries, protège la cuvette et assure une réelle hygiène. A rajouter dans le réservoir d'eau de rinçage du WC.

- Volume (l) : 2

A0002711

➔ DOMETIC

Tank Cleaner DOMETIC

Dosette de produit nettoyant pour les réservoirs à matière du WC, élimine efficacement les dépôts, empêche l'entartrage et procure une odeur agréable.

A0001886



Nettoyage sans effort
grâce à la mousse active



NEW

Super Kem Blue FIAMMA

Élimine les odeurs désagréables et accélère la décomposition des restes organiques et du papier toilette. Limite la formation de gaz et maintient le réservoir propre. Flacon doté d'un indicateur de niveau.

- Volume (l) : 2
- Version : Eucalyptus

A0023966



NEW

Super Rinse FIAMMA

Désinfectant parfumé anti-moisissures pour les toilettes chimiques. Pour les réservoirs d'eau propre des toilettes portables et à cassette. Anti-algues.

- Volume (l) : 2
- Version : Eucalyptus

A0023970



NEW

Super Kem Sachets FIAMMA

Réduit efficacement la formation de gaz. Décompose les composants solides et empêche les dépôts à l'intérieur du réservoir d'eaux usées.

- Facile et sûr à utiliser.
- Version : Eucalyptus

A0023967



NEW

Super Kem concentré FIAMMA

- Volume (l) : 0,75
- Version : Eucalyptus
- 850 g

A0023968



NEW

Super Rinse concentré FIAMMA

- Volume (l) : 0,75
- Version : Eucalyptus
- 850 g

A0023969



Fiamma Soft FIAMMA

Spécialement conçu pour les toilettes portables et à cassette. Se désintègre rapidement.

- 760 g

A0007280



Toilettes | Consommables pour toilettes

QQ Travellife

NEW



Papier toilette 4 pièces TRAVELLIFE

Se décompose beaucoup plus rapidement que le papier toilette normal, évitant non seulement de boucher les toilettes chimiques, mais également d'endommager les pièces mobiles des toilettes.

- 300 g
- A0020481**

NEW



Papier toilette en bambou 4 rouleaux

Papier toilette durable fabriqué à partir de bambou durable. 300 feuilles par rouleau, triple épaisseur pour plus de douceur et de résistance. Idéal pour la maison ou en déplacement

- 560 g
- A0020720**



Solbio Original

Additif 100 % biologique, naturel, certifié Vegan et EcoGarantie. Multi-usages : réservoir à matières, de chasse, d'eaux usées, ainsi qu'un produit de nettoyage pour tous les sanitaires. Odeur naturelle (Eucalyptus, Menthe et Pin). Évite les odeurs indésirables, désagrège les résidus et le papier hygiénique pour vider facilement le réservoir. Possibilité de vider partout, aussi dans les fosses septiques bio.

- Volume (l) : 0,8
 - Version : 20 doses
 - 850 g
- A0014792**

- Volume (l) : 1,6
 - Version : 40 doses
 - 1,6 kg
- A0003365**

Salle de bain | Lavabos

Lavabo en PST thermoformée



	Référence	Désignation	Matière	Longueur (mm)	Largeur (mm)	Profondeur (mm)	Poids
1	A0006782	Lavabo de face rabattable	PS	520	325	125	995 g
2	A0013862	Lavabo blanc	PS	390	300	115	450 g
3	A0006379	Lavabo d'angle blanc 330 x 330 mm	PS	330	330	115	440 g
4	A0006550	Lavabo d'angle blanc 420 x 420 mm	PST thermoformée	420	420	118	655 g
5	A0001273	Lavabo d'angle blanc 400 x 400 mm	PST thermoformée	400	400	145	250 g
6	A0006480	Évier sans égouttoir	PS	380	280	120	480 g
7	A0006378	Évier avec égouttoir	PS	600	340	135	1,2 kg



Salle de bain | Receveurs de douche

Bacs à douche en PS thermoformé


Prévoir bouchon Ø 25 mm.



Référence	1 A0006383	2 A0006609	3 A0007071	3 A0007072	3 A0007073	4 A0006555
Modèle	Chantal 590	Bac 600	Thermoform 665	Thermoform 725	Thermoform 910	BA 109
Longueur hors-tout (cm)	590	600	665	725	910	830
Largeur hors-tout (mm)	510	600	665	680	820	670
Longueur encastrement (mm)	510	560	500	650	845	-
Largeur encastrement (mm)	430	560	500	610	750	-
Hauteur (mm)	60	60	80	50	50	55
Perçage bonde	Central	Angle	Angle	Angle	Angle	Angle
Poids	645 g	800 g	1,4 kg	1,1 kg	2,0 kg	2,0 kg

Salle de bain | Accessoires de salle de bain

Miroirs acryliques fournis avec adhésif



	Référence	Longueur (cm)	Largeur (cm)	Ø (cm)
1	A0000554	-	-	25
2	A0000555	28	24	-
3	A0000556	40	30	-
4	A0000557	95	35	-



Fer à lisser 12 V 18 W

Lisseur ultra compact à brancher sur la prise allume-cigare du véhicule.

- Alimentation : 12 V
- Puissance nominale (W) : 18
- Longueur câble (m) : 1,4

A0012272

Distributeur de savon simple FIAMMA

Distributeur de 200 ml.

- Longueur (cm) : 8
- Largeur (cm) : 5,5
- Hauteur (cm) : 15
- Couleur : Chrome

A0007674



Pose et dépose facile

Ventouse avec crochet

Crochet multi-usages pour accrocher torchons, serviettes

A0009299





Salle de bain | Accessoires de salle de bain

Gamme chromée de qualité et au design soigné. Fixation par vis.



Référence	Désignation
1 A0008566	Barre porte serviette 45 cm
2 A0008567	Porte-papier WC
3 A0008570	Crochet porte-serviettes
4 A0019957	Porte verre + verre opaque
5 A0008572	Porte savon

Robinets sanitaires / cuisine | Robinets avec contacteur

Les robinets à contacteurs sont prévus pour être raccordés à des tuyaux plastique souples de Ø 10 ou 12 mm. Robustes et précis, ils peuvent s'installer avec tous types de pompes y compris des pompes puissantes. Si votre circuit d'eau n'est pas équipé d'une pompe à membrane, prévoyez les robinets avec contacteur. Le mouvement du robinet agit non seulement sur l'ouverture du circuit d'eau mais aussi sur un contact intégré qui commande directement le moteur de la pompe.

Avec bec verseur rabattable. Entrée pour tuyau de Ø 10 ou 12 mm. Peut se fixer sur plateau : ép. 20 mm.



Robinet à contacteur - COMET

• Couleur : Blanc
A0004589

• Couleur : Beige
A0008392

• Couleur : Gris
A0004590

• Couleur : Marron
A0011028

Robinet à contacteur 2002 - Blanc REICH

- Bec rabattable : Oui
 - Filetage (") : Ø 20 mm
 - Ø raccordement tuyau (mm) : 10/12
 - Couleur : Blanc
- A0010908**



Robinet style 2002 - Chrome mat REICH

- Bec rabattable : Non
 - Pression max (bar) : 3
 - Hauteur (mm) : 40
 - Couleur : Chrome mat
- A0015330**



Robinet Mono avec interrupteur - Chrome mat REICH

- Bec rabattable : Non
 - Pression max (bar) : 3
 - Ø de perçage (mm) : 20
 - Modèle : Mono
 - Couleur : Chrome mat
- A0015386**



Robinet à contacteur - Blanc

Robinet équipé de joints céramique assurant précision et longévité. Bec verseur rabattable et orientable.

- Bec rabattable : Oui
 - Pression max (bar) : 10
 - Filetage (") : Ø 20 mm
 - Longueur du bec (mm) : 240
 - Ø raccordement tuyau (mm) : 10/12
 - Couleur : Blanc
- A0008231**



Mélangeur à contacteur - Blanc

- Bec rabattable : Oui
 - Pression max (bar) : 10
 - Longueur (mm) : 25
 - Ø (mm) : 20
 - Filetage (") : Ø 20 mm
 - Ø raccordement tuyau (mm) : 10/12
 - Raccord(s) : 3/8
 - Couleur : Blanc
- A0006615**



Robinet à contacteur - Nickelé COMET

- Bec verseur pivotant et rabattable. Type de montage Sterckeman.
- Bec rabattable : Oui
 - Couleur : Nickel
- A0008104**



Robinet mitigeur à contacteur Série 2005 - Chrome REICH

- Type de montage : Hymer, Kip.
- Bec rabattable : Non
 - Hauteur repliée (mm) : 40
 - Longueur du bec (mm) : 130
 - Couleur : Chrome
- A0010936**





Robinetts sanitaires / cuisine | Robinets avec contacteur



Mitigeur céramique de luxe - Chrome REICH

- Bec rabattable : Oui
- Pression max (bar) : 3
- Hauteur (mm) : 40
- Épaisseur de panneau max (mm) : 12
- Ø de perçage (mm) : 27
- Ø raccordement tuyau (mm) : 10/12
- Longueur du bec (mm) : 120
- Couleur : Chrome

A0008447B



Mitigeur 2002 - Blanc REICH

- Bec rabattable : Oui
- Filetage (") : Ø 26 mm longueur 28 mm
- Ø raccordement tuyau (mm) : 10/12
- Couleur : Blanc

A0011060



Robinet mitigeur Mono-Mix style 2002 avec interrupteur - Chrome brillant REICH

- Bec rabattable : Non
- Pression max (bar) : 3
- Hauteur (mm) : 40
- Couleur : Chrome brillant

A0015331



Mitigeur céramique Trend A REICH

Type de montage : Adria, Hobby, Hymer.

- Bec rabattable : Non
- Pression max (bar) : 3
- Hauteur repliée (mm) : 40
- Épaisseur de panneau max (mm) : 30

A0008090



Robinet mitigeur REICH

- Bec rabattable : Oui
- Pression max (bar) : 3
- Hauteur (mm) : 40
- Épaisseur de panneau max (mm) : 16
- Ø de perçage (mm) : 39
- Longueur du bec (mm) : 120
- Ø raccordement tuyau (mm) : 10/12
- Couleur : Chrome
- 230 g

A0004626



Robinet mitigeur Style 2000 REICH

Robinet avec contacteur 12 V - 4 A, pour montage sous tablette.

- Bec rabattable : Non
- Pression max (bar) : 5
- Profondeur encastrement (mm) : 90
- Épaisseur de panneau max (mm) : 20
- Ø de perçage (mm) : 20
- Raccord(s) : 1/2" (15x21)

A0004627

Mitigeur céramique REICH

Avec cartouche céramique. Type de montage : Hobby, Tabbert, Bürstner, Kabe.

- Bec rabattable : Non
- Pression max (bar) : 6
- Hauteur (mm) : 100
- Épaisseur de panneau max (mm) : 22
- Longueur du bec (mm) : 150
- 260 g

A0008091



Mitigeur chrome 27 mm REICH

- Bec rabattable : Non
- Pression max (bar) : 6
- Hauteur (mm) : 315
- Raccord(s) : 10/12
- 380 g

A0011108



Robinet mitigeur Florenz COMET

- Bec rabattable : Oui
- Pression max (bar) : 3
- Hauteur (mm) : 40
- Ø de perçage (mm) : 33
- Longueur du bec (mm) : 170
- Ø raccordement tuyau (mm) : 10/12
- Couleur : Chrome
- 255 g

A0004628



Robinet mitigeur Sienna COMET

- Bec rabattable : Oui
- Pression max (bar) : 3
- Hauteur (mm) : 40
- Ø de perçage (mm) : 33
- Longueur du bec (mm) : 170
- Ø raccordement tuyau (mm) : 10/12
- 235 g

A0004629



Robinet mitigeur London - COMET

- Robinet avec contacteur 12 V - 3 A. Bec rabattable.
- Bec rabattable : Oui
- Pression max (bar) : 1,5
- Hauteur (mm) : 40
- Ø de perçage (mm) : 27
- Ø raccordement tuyau (mm) : 10/12
- Couleur : Blanc
- Couleur : Gris

A0011932

A0011933





Robinets sanitaires / cuisine | Robinets avec contacteur



Robinet mitigeur rabattable

- Bec rabattable : Oui
- Ø de perçage (mm) : 20
- Ø raccordement tuyau (mm) : 8/10
- Couleur : Blanc

A0004591B

• Couleur : Marron
A0004592B



Robinet mitigeur sans contacteur blanc

Permet un réglage très précis du débit et de la température.

- Bec rabattable : Non
- Pression max (bar) : 5
- Filetage (") : Ø 20 mm longueur 25 mm
- Ø raccordement tuyau (mm) : 10
- Contacteur : Non

A0011044

Robinets sanitaires / cuisine | Robinets mitigeurs salle de bains et cuisine



Robinet avec raccord latéral HTD

Mitigeur de douche équipé d'un raccord M 3/8 pour flexible F 3/8. Livré avec une paire de flexibles d'alimentation en inox équipés de raccords F 3/8 à joints filtre et un kit de fixation. Cartouche céramique Ø 35 mm. En métal, finitions chromées.

- Version : Classique
- 680 g

A0013467

- Version : Moderne
- 800 g

A0013468



Design classique



Design moderne



NEW

Mitigeur haut fixe HTD

- 2,0 kg

A0019966

Robinets mitigeurs HTD

Cartouche DN 35 mm. Livrés avec 2 flexibles avec filtres.



NEW

	Référence	Modèle	Version	Longueur du bec (mm)	Longueur de la poignée (mm)	Hauteur (mm)	Couleur	Poids
1	A0015187	Bec court	Classique	140	101	108	Chrome	435 g
2	A0015188	Bec court	Moderne	140	105	132	Chrome	670 g
3	A0015196	Bec court	Moderne	140	105	132	Noir	670 g
4	A0015189	Bec long	Classique	215	101	145	Chrome	470 g
5	A0015190	Bec long	Moderne	215	105	145	Chrome	490 g
6	A0015195	Bec long	Moderne	215	105	145	Noir	690 g
7	A0015191	Bec long	Moderne 90°	104	-	100	Chrome	680 g



Robinetts sanitaires / cuisine | Robinets mitigeurs salle de bains et cuisine



Robinet mitigeur Mono-Mix - Blanc REICH

Robinet avec contacteur 12 V-4 A. À compléter avec les douchettes réf. : A0008305 ou A0008306.

- Bec rabattable : Non
- Contacteur : Oui
- Pression max (bar) : 5
- Profondeur encastrément (mm) : 110
- Epaisseur de panneau max (mm) : 30
- Ø de perçage (mm) : 20
- Filetage (") : 1/2" (15x21)
- Ø raccordement tuyau (mm) : 10/12
- Couleur : Blanc
- 235 g



A0008303B

Robinet mitigeur Mono-Mix avec interrupteur - Chrome brillant REICH

Robinetts mitigeurs Mono-Mix pouvant être combinés avec des sets de douche et des douchettes à main avec flexibles. Avec interrupteur.

- Bec rabattable : Non
- Contacteur : Non
- Pression max (bar) : 3
- Ø de perçage (mm) : 20
- Couleur : Chrome brillant

A0015398



Robinet style 2000 avec interrupteur - Chrome brillant REICH

Robinetts mitigeurs Style 2000 pouvant être combinés avec des sets de douche et des douchettes à main avec flexibles. Avec interrupteur.

- Bec rabattable : Non
- Contacteur : Non
- Pression max (bar) : 3
- Ø de perçage (mm) : 20
- Couleur : Chrome brillant

A0015385



Robinet série 2000 A - Blanc REICH

- Bec rabattable : Non
- Contacteur : Non
- Profondeur encastrément (mm) : 90
- Epaisseur de panneau max (mm) : 20
- Ø de perçage (mm) : 20
- Raccord(s) : 1/2" (15x21)
- Couleur : Blanc

A0001268



Mitigeur céramique Twist REICH

Avec cartouche céramique.

- Bec rabattable : Non
- Contacteur : Oui
- Pression max (bar) : 3
- Longueur du bec (mm) : 120
- Hauteur repliée (mm) : 39
- Ø de perçage (mm) : 39
- Ø raccordement tuyau (mm) : 10/12
- 240 g

A0008092



Mitigeur Trend E - Chromé REICH

Avec cartouche céramique et contacteur étanche. Montage sur raccords rapides ou têtes Ø 10/12 mm.

- Bec rabattable : Non
- Contacteur : Oui
- Pression max (bar) : 6
- Hauteur (mm) : 134
- Ø raccordement tuyau (mm) : 10/12
- 300 g

A0008075



Mitigeur douche Trend REICH

Avec cartouche céramique et contacteur étanche IP67.

- Bec rabattable : Non
- Contacteur : Oui
- Hauteur (mm) : 134
- Epaisseur de panneau max (mm) : 30
- Ø de perçage (mm) : 33
- Raccord(s) : 3/8" (12x17)
- Couleur : Chrome
- 260 g

A0001271



Mitigeur céramique Twist REICH

Avec cartouche céramique et contacteur étanche IP67.

- Bec rabattable : Non
- Contacteur : Oui
- Hauteur (mm) : 40
- Epaisseur de panneau max (mm) : 27
- Ø de perçage (mm) : 39
- Raccord(s) : 3/8" (12x17)
- Couleur : Chrome

A0001272



Mitigeur Concept E REICH

Avec cartouche céramique et contacteur étanche IP67. Type de montage : Hymer, Rapido, Pilote.

- Bec rabattable : Non
- Contacteur : Oui
- Pression max (bar) : 6
- Longueur du bec (mm) : 179
- Hauteur (mm) : 156
- Epaisseur de panneau max (mm) : 20
- Ø de perçage (mm) : 33
- Couleur : Chrome
- 360 g

A0001269



Mitigeur Concept S REICH

Avec cartouche céramique et contacteur étanche IP67. Type de montage : Hymer, Rapido, Pilote.

- Bec rabattable : Non
- Contacteur : Oui
- Pression max (bar) : 6
- Longueur du bec (mm) : 153
- Hauteur (mm) : 118
- Epaisseur de panneau max (mm) : 20
- Ø de perçage (mm) : 33
- Couleur : Chrome
- 360 g

A0001270



Mitigeur AC539 COMET

Spécialement conçu pour les éviers avec couvercle Smev.

- Bec rabattable : Non
- Contacteur : Oui
- Longueur du bec (mm) : 190
- Hauteur repliée (mm) : 40
- Ø de perçage (mm) : 40
- Ø raccordement tuyau (mm) : 10/12
- Matière : Plastique

A0008053




Mitigeur Roma couleur métal COMET

Robinet pivotant.

- Bec rabattable : Non
- Contacteur : Oui
- Longueur du bec (mm) : 220
- Ø de perçage (mm) : 35
- Raccord(s) : Embouts cannelés

A0007112

- Ø raccordement tuyau (mm) : 10/12
- Matière : Plastique
- Couleur : Métallisé
- 350 g





Robinets sanitaires / cuisine | Robinets mitigeurs salle de bains et cuisine

Mitigeur d'évier

Mitigeur chromé d'évier à bec orientable et cartouche céramique. Livré avec raccords flexibles. Sans contacteur.

- Bec rabattable : Non
- Contacteur : Non
- 1,0 kg

A0000423



Mitigeur Athéna

Mitigeurs à bec verseur orientable. Avec cartouche céramique.

- Bec rabattable : Non
- Contacteur : Non
- Longueur du bec (mm) : 230
- Epaisseur de panneau max (mm) : 30
- Raccord(s) : 3/8"
- Couleur : Chrome

A0006605

• 690 g



Robinets sanitaires / cuisine | Robinets à bec rabattable faible encombrement



Robinets à bec rabattable simple

Robinets à bec rabattable. Très faible encombrement (39 mm). Idéal pour les éviers avec couvercle.

- Hauteur repliée (mm) : 39
- Ø raccordement tuyau (mm) : 10/12
- Raccord(s) : Ø 3/8"
- 500 g

A0006878



Robinets à bec rabattable mélangeur

Robinets à bec rabattable. Très faible encombrement (39 mm). Idéal pour les éviers avec couvercle.

- Hauteur repliée (mm) : 39
- Ø raccordement tuyau (mm) : 10/12
- Raccord(s) : 3/8"
- 850 g

A0006879



Robinets à bec rabattable mitigeur

Avec cartouche céramique Ø 25 mm. Permet l'installation d'un couvercle d'évier.

- Ø (mm) : 30
- Raccord(s) : 3/8"
- 670 g

A0007289



Robinets à bec rabattable simple

Mélangeurs métalliques à fermeture du type domestique. Idéal lavabo d'angle.

- Ø raccordement tuyau (mm) : 10/12
- Raccord(s) : 3/8"
- 670 g

A0006652



Robinets à bec rabattable simple

Robinets à bec rabattable et orientable sans contacteur.

- Longueur (mm) : 25
- Filetage (") : Ø 20 mm
- Ø raccordement tuyau (mm) : 10
- Raccord(s) : 3/8"

A0008230



Robinets à bec rabattable simple

Robinets à bec verseur inclinable. Très faible encombrement.

- Hauteur repliée (mm) : 73
- Ø raccordement tuyau (mm) : 10/12
- Raccord(s) : 3/8"
- 250 g

A0008180

Robinets sanitaires / cuisine | Robinets mitigeurs douche/douchette



Ensemble douchette et mitigeur Roma COMET

Flexible d'1,5 m intégré.

- Hauteur (mm) : 150
- Ø de perçage (mm) : 35
- Longueur du bec (mm) : 220
- Ø raccordement tuyau (mm) : 10/12
- Couleur : Chrome
- Contacteur : Non
- 600 g

A0007113

- Contacteur : Oui
- 735 g

A0004636





Robinetts sanitaires / cuisine | Robinets mitigeurs douche/douchette

Mitigeur équipé d'une douchette bi-jets et d'un flexible de 1,50 m. Livré avec une paire de flexibles d'alimentation en inox équipés de raccords F 3/8 à joints filtre et un kit de fixation. Cartouche céramique Ø 35 mm.



Mitigeur douchette - Poignée classique HTD

- Version : Classique
- 1,5 kg

A0019967



Ensemble douchette et mitigeur design moderne HTD

- Couleur : Chrome
- Version : Moderne
- 800 g

A0002804



ACCESSOIRES



Douchette Luxe

Bi-jet avec système anticalcaire. Pour raccord femelle 1/2.

- Filetage (") : 1/2"
- Couleur : Chrome

A0008521



Ensemble douchette et mitigeur encastrable

Mitigeur à douchette encastrable, idéal pour les petits espaces. Livré avec une paire de flexibles d'alimentation inox M3/8, un flexible intermédiaire M3/8, un flexible nylon F3/8 - M15/1, une douchette, un support de douchette pour tablette. Cartouche céramique Ø 25 mm.

- 810 g

A0006507

ACCESSOIRES



Douchette Asia - Blanc

- Filetage (") : 1/2"
- Version : Sans coude

A0008239B

- Filetage (") : 1/2"
- Version : Avec coude

A0008238B



Douchette Asia - Chrome

- Filetage (") : 1/2"
- Version : Sans coude

A0004637

- Filetage (") : 1/2"
- Version : Avec coude

A0004638



Ensemble douchette et mitigeur avec cartouche céramique couleur métal REICH

Cartouche céramique et contacteur étanche IP67 équipé d'une douchette extractible longueur 165 mm sur flexible longueur 1500 mm position normale et douche.

- Bec rabattable : Oui
- Contacteur : Oui
- Couleur : Métallisé
- 890 g

A0006791



ACCESSOIRES



Douchette seule- Chrome REICH

Pour réf. : A0006791.

- Couleur : Chrome

A0003635



Robineets sanitaires / cuisine | Douchettes



Ensemble douchette + support + flexible

Kit comprenant une douchette en ABS avec son support mural et son flexible de 120 cm. Hauteur de la douchette : 129 cm.

- Filetage (") : 1/2"
- Longueur tuyau (m) : 1,2
- Couleur : Blanc

A0002045



- Couleur : Chrome

A0002046



Douchette ABS

Pour ensemble douchette réf. A0002045.

- Filetage (") : M 1/2"
- Couleur : Blanc

A0002047

- Couleur : Chrome

A0002048

Douchette Duett + flexible - Blanc REICH

Douchette avec jet réglable 3 positions et rosace de montage. Livré avec flexible de 1,5 m et écrou de raccordement de 1/2".

- Couleur : Blanc
- 310 g

A0008305



Douchette Duett + flexible - Chromé REICH

Douchette avec jet réglable 3 positions et rosace de montage. Livré avec flexible de 1,5 m et écrou de raccordement de 1/2".

- Couleur : Chrome
- 320 g

A0008306



REICH



Douchette + flexible

- Filetage (") : 3/8"
- Longueur tuyau (m) : 2,5
- 270 g

A0008181



Douchette + flexible pour lavabo

- Se raccorde sur tout robinet.
- Longueur tuyau (m) : 1,15

A0011041



Douchette + flexible pour mitigeur

- Douchette livrée avec flexible, passe-plateau et fixe-paroi.

- 380 g

A0006616



Douchette Oasi sans coude

Douchette sans coude.

- Filetage (") : 1/2"
- Couleur : Blanc
- 300 g

A0004639



Douchette Oasi avec coude

Douchette avec coude.

- Filetage (") : 1/2"
- Couleur : Blanc
- 300 g

A0004640



Douchette GIOVE SHUT - Blanc

- Couleur : Blanc

A0008068



Robinetts sanitaires / cuisine | Douchettes

Barre de douche + douchette

- Douchette ABS chromé et flexible de 1,5 m.
- Filetage (") : 1/2"
 - Longueur tuyau (m) : 1,5
 - Couleur : Chrome
 - 505 g

A0000425



Douchette Cometa

- Douchette mono-jet avec système anticalcaire.
- Filetage (") : 1/2"
 - Couleur : Chrome

A0010877B



Douchette chromée

- Couleur : Chrome

A0008069



Douchette KEHRA HTD

- Filetage (") : 1/2"
- Hauteur (mm) : 245
- Largeur (mm) : 80
- Longueur (mm) : 50
- Couleur : Acier chromé

A0010047



REICH

Douchette Charisma REICH

- Livrée avec clip de fixation et contact manuel.
- Filetage (") : 1/2"
 - Couleur : Chrome

A0008110



Douchette seule - Noire

- Couleur : Noir

A0008191



Douchette design ABS - Chrome

- Couleur : Chrome

A0008067



Douchette pour lavabo à fixation rapide

Pratique, cette douchette au design moderne permet de rincer ses cheveux sans difficulté dans le lavabo.

- 420 g

A0010041

ACCESSOIRES



Support de douchette droit

Support droit pour douchette, compatible avec les flexibles équipés d'un raccord femelle 1/2 C.

- Longueur (mm) : 52
- Ø (mm) : 33
- Version : Droit

A0004641



Support de douchette coudé

Support coudé pour douchette, compatible avec les flexibles équipés d'un raccord femelle 1/2 C.

- Longueur (mm) : 110
- Ø (mm) : 33
- Version : Coudé

A0004642



Robinets sanitaires / cuisine | Douches extérieures

Socle encastrable avec couvercle. Flexible de 1,5 m. Douchette avec commande manuelle. Raccords cuivre avec ouverture automatique du circuit d'eau à l'emboîtement du flexible. Résiste à la pression des pompes à membranes automatiques. Système robuste et fonctionnel.



Boîtier de raccordement eau + douchette - REICH

- Longueur tuyau (m) : 1,5
 - Longueur (mm) : 96
 - Largeur (mm) : 90
 - 435 g
 - Couleur : Marron
 - Couleur : Blanc cassé
 - Couleur : Noir
- A0006584** **A0006715** **A0003649**

Boîtier de raccordement eau + douchette - REICH

- Longueur tuyau (m) : 1,5
 - Longueur (mm) : 96
 - Largeur (mm) : 90
 - Couleur : Blanc
 - Ø de perçage (mm) : 60
 - 470 g
- A0004643**



Boîtier eau chaude avec fermeture REICH

- Version : Avec interrupteur
 - 800 g
 - Version : Sans interrupteur
 - 1,0 kg
- A0013366** **A0013367**

Boîtier gaz et eau froide avec fermeture et interrupteur REICH

- Version : Avec interrupteur
 - 500 g
- A0013368**

Socle encastrable avec couvercle, douchette avec commande manuelle et flexible de 1,5 m. Interrupteur de commande de pompe. Le flexible et la douchette restent montés et coulissent à l'intérieur après utilisation.

Douchette extérieure Olympia blanche - REICH

- Longueur (mm) : 210
 - Largeur (mm) : 88
 - Couleur : Blanc
 - Version : Sans serrure
 - 450 g
 - Version : Avec serrure
 - 510 g
- A0006792** **A0006793**



ACCESSOIRES



Douchette Charisma + flexible REICH

- Douchette + flexible 2 m.
 - Couleur : Blanc
 - 270 g
- A0008307**



Douchette Charisma-Stellbrause REICH

A0013329



Douchette extérieure

- Livrée avec bouchon, raccords rapides. Flexible et douchette.
 - 445 g
- A0000424**



Robinetts sanitaires / cuisine | Accessoires de robinets et douchettes



Prise de douche extérieure REICH

Pour douchette, réf. : A0006584
et A0006715.
A0008294



Raccord sortie douchette en plastique COMET

A0006893



Bec verseur télescopique

Bec orientable et télescopique.
A0008530B




	Référence	Désignation
1	A0008070	Cartouche céramique Ø 35 mm
2	A0008071	Cartouche céramique Ø 35 mm
3	A0010882B	Cartouche de rechange céramique Vivia Ø 35 mm
4	A0008072	Cartouche céramique Ø 40 mm
5	A0008073	Cartouche céramique Ø 40 mm
6	A0008583K	Cartouche de rechange céramique Vivia Ø 40 mm
7	A0004644	Cartouche céramique 25
7	A0004645	Cartouche céramique 28
8	A0004646	Cartouche céramique 40CD

Flexibles



Raccord
femelle 1/2C



Raccord
femelle 3/8



Raccord mâle
15/21

Référence	Spécificités	Longueur (m)	Raccord(s)
A0008078	Chromé	1,5	Femelle 1/2C / Femelle 3/8"
A0008080B	Chromé	1,5	Femelle 3/8" / Mâle 15/21
A0008081	Chromé	1,5	Femelle 1/2C / Mâle 15/21
A0008190	Chromé	1,5	Femelle 3/8" / Mâle 3/8"
A0008079B	Chromé	2	Femelle 1/2C / Femelle 3/8"
A0010949	Chromé extensible	2	Femelle 1/2C / Femelle 1/2
A0010862B	Chromé	1,5	Femelle 1/2C (15x21) / Femelle 3/8C (12x17)
A0011011	Nylon gris	1,5	Femelle 15/21 / Mâle 1/2C



Réservoirs | Réservoirs mobiles eau propre

Jerrican en plastique alimentaire. Permet le passage de la pompe immergée. Ø de remplissage 51 mm



	Référence	Contact alimentaire	Volume (l)	Longueur (mm)	Largeur (mm)	Hauteur (mm)	Ø entrée (mm)	Spécificités	Poids
1	A0006522	Oui	10	255	160	365	51	-	445 g
1	A0007061	Oui	15	280	185	405	51	-	525 g
1	A0006523	Oui	20	330	455	190	51	-	760 g
2	A0006502	Oui	10	255	160	365	51	Robinet	605 g
2	A0006503	Oui	20	330	185	455	51	Robinet	940 g
3	A0006489	Oui	35	380	240	465	51	Robinet	1,2 kg
4	A0004647	Oui	16	280	170	415	51	-	840 g
5	A0004648	Oui	19	165	270	415	51	-	685 g
6	A0006785	Oui	13	290	170	360	51	-	545 g
6	A0006786	Oui	16	280	170	410	51	-	675 g
6	A0006787	Oui	19	280	175	460	51	-	840 g
7	A0006788	Oui	9	420	120	260	51	-	615 g
8	A0001276	Oui	10	280	170	280	51	-	465 g
9	A0001277	Oui	13	270	150	380	51	-	650 g
10	A0004650	Oui	14	350	275	165	-	-	550 g

Jerrycan souple avec robinet 10 L TRAVELLIFE

Jerrycan pliant avec poignée. Dispose d'un robinet, d'un bouchon et d'un bec verseur.

- Contact alimentaire : Oui
- Volume (l) : 10
- 230 g

[A0004811](#)

Jerrycan pliable

Pliable. Avec poignée

- Contact alimentaire : Oui
- Volume (l) : 10
- Longueur (mm) : 280
- Largeur (mm) : 260
- Hauteur (mm) : 220

[A0004651](#)

- Contact alimentaire : Oui
- Volume (l) : 15
- Longueur (mm) : 330
- Largeur (mm) : 320
- Hauteur (mm) : 220

[A0004652](#)

- Contact alimentaire : Oui
- Volume (l) : 20
- Longueur (mm) : 370
- Largeur (mm) : 370
- Hauteur (mm) : 260

[A0004653](#)



Travellife



Robinet COMET

Pour jerrycan, référence A0004650.

[A0004654](#)





Réservoirs | Réservoirs mobiles eau propre

NEW **QQ Travellife**



	Référence	Version	Contact alimentaire	Volume (l)	Longueur (mm)	Largeur (mm)	Hauteur (mm)	Poids
1	A0020576	Avec bec et robinet	Non	10	348	174	319	650 g
1	A0020575	Avec bec et robinet	Non	15	352	175	410	750 g
1	A0020574	Avec bec et robinet	Non	20	416	203	408	950 g
2	A0020577	Avec bec verseur	Non	5	33	15	25,1	450 g
3	A0020578	Avec robinet	Non	35	415	248	537	1,3 kg



Roll-Tank 23 F FIAMMA

Réservoir à eau propre compact. Sa poignée et ses roulettes facilitent son transport. Livré avec bouchon supplémentaire prévu pour une utilisation avec la pompe à immersion (non incluse).

- Contact alimentaire : Oui
- Volume (l) : 22,5
- Longueur (mm) : 500
- Largeur (mm) : 330
- Hauteur (mm) : 250
- 2,5 kg

A0023961



Roll-Tank 40 F FIAMMA

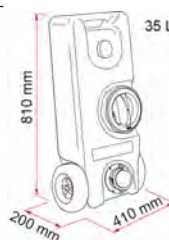
Réservoir à eau propre à roulettes avec poignée pour faciliter son transport. Ouverture grand diamètre pour faciliter l'entretien. Livré avec bouchon de vidange à baïonnette et raccord de tuyau pour un remplissage directement depuis le réservoir.

- Contact alimentaire : Oui
- Volume (l) : 35
- Longueur (mm) : 810
- Largeur (mm) : 410
- Hauteur (mm) : 200
- 3,1 kg

A0023962



NEW **FIAMMA**
home is everywhere



Réservoir d'eau roulant - 21 L TRAVELLIFE

Réservoir d'eau roulant convenant aussi bien aux eaux propres qu'aux eaux usées. Equipé d'une grande ouverture de remplissage et d'une poignée extensible. Poignée et roues facilitant le déplacement du réservoir. Tuyau de vidange et outil de montage fournis.

- Contact alimentaire : Non
- Volume (l) : 21
- Longueur (mm) : 540
- Largeur (mm) : 345
- Hauteur (mm) : 225
- 2,3 kg

A0020485



NEW
QQ Travellife

Réservoir à roues 30 L CHANTAL

Avec poignée de transport rabattable, 1 bouchon de Ø 40 et 1 bouchon de Ø 90 mm.

- Eau : Propre
- Volume (l) : 30
- Longueur (mm) : 565
- Largeur (mm) : 320
- Hauteur (mm) : 250
- 3,4 kg

A0006676



Fontaines murales en plastique alimentaire rotomoulé avec robinet. À placer au dessus de l'évier ou du lavabo.



+ Fixation en paroi

Réservoir fontaine murale 15 L

- Eau : Propre
- Contact alimentaire : Oui
- Volume (l) : 15
- Longueur (mm) : 280
- Largeur (mm) : 150
- Hauteur (mm) : 550
- 2,0 kg

A0007338

Fontaine murale 12 L

- Eau : Propre
- Volume (l) : 12
- Longueur (mm) : 270
- Largeur (mm) : 140
- Hauteur (mm) : 480
- 1,6 kg

A0006759





Réservoirs | Réservoirs fixes eau propre

Réservoir en polyéthylène livré avec bouchon de visite Ø 120 mm avec joints.
Les entrées d'eau Ø 40 mm sont moulées dans la paroi.

Référence	Volume (l)	Longueur (mm)	Largeur (mm)	Hauteur (mm)	Poids
A0007810	50	489	290	380	7,4 kg
A0007845	100	750	400	350	5,2 kg
A0007398	100	800	500	300	7,2 kg



Réservoir fixe eau propre 40 L

Réservoir plat à loger sous double plancher ou sous estrade, avec 3 manchons moulés, de Ø 25 mm. Coloris blanc.

- Volume (l) : 40
- Ø (mm) : 25
- Longueur (mm) : 990
- Largeur (mm) : 400
- Hauteur (mm) : 100
- 5,5 kg

A0006537

Réservoir fixe eau propre 43 L

Livré avec trappe de visite et tubulure de 40 mm non percée. Bouchon rouge.

- Volume (l) : 43
- Longueur (mm) : 700
- Largeur (mm) : 300
- Hauteur (mm) : 220
- 3,0 kg

A0007811

Réservoirs fixes pour Ford Transit



Réservoir fixe eau propre 100 L

Équipé de trappe de visite et de tubulure non percées. Montage sous la banquette passager, forme spéciale pour la fixation de la ceinture de sécurité.

- Volume (l) : 100
- Longueur (mm) : 705
- Largeur (mm) : 495
- Hauteur (mm) : 340
- 7,1 kg

A0007814

Réservoirs fixes pour Ducato / Boxer / Jumper



Réservoir fixe eau propre 111 L

Pour un montage sous banquette, forme spéciale pour la fixation de la ceinture de sécurité, équipé de 2 trappes de visites et de tubulures non percées. Avec 1 entrée percée Ø 40 mm, et 2 entrées percées Ø 20 mm.

- Volume (l) : 111
- Nombre d'entrées : 3
- Longueur (mm) : 840
- Largeur (mm) : 500
- Hauteur (mm) : 340
- 6,8 kg

A0007812

Tank 70 FIAMMA

Réservoir à eau propre grande capacité. Ouverture grand diamètre pour faciliter l'entretien. Se monte horizontalement ou verticalement. Livré avec tous les raccords nécessaires.

- Volume (l) : 65
- Ø entrée (mm) : 38
- Longueur (mm) : 700
- Largeur (mm) : 470
- Hauteur (mm) : 240
- Ø sortie (mm) : 13
- 4,4 kg

A0023963




FIAMMA
home is everywhere



Réservoirs | Réservoirs fixes eau propre

NEW



Réservoir eau propre passage roue 112 L - Droit

S'installe à l'intérieur sur passage de roue arrière droit.

- Eau : Propre
- Volume (l) : 112
- Longueur (mm) : 1250
- Largeur (mm) : 310
- Hauteur (mm) : 670
- 8,0 kg

A0015212



Réservoir eau propre passage roue 112 L - Gauche

Se place sur le passage de roue du côté arrière gauche.

- Eau : Propre
- Volume (l) : 112
- Longueur (mm) : 1253
- Largeur (mm) : 290
- Hauteur (mm) : 770
- 8,0 kg

A0020742



Réservoir eau propre passage roue 65 L VW T5-T6 A

S'installe sur le passage de roue gauche, permet de gagner de la place lors de l'aménagement intérieur du véhicule. Compatible côté conducteur.

- Eau : Propre
- Volume (l) : 65
- Longueur (mm) : 870
- Largeur (mm) : 280
- Hauteur (mm) : 490
- 8,0 kg

A0015211



Réservoir eau propre passage roue 28 L VW T5-T6 B

S'installe sur le passage de roue gauche, permet de gagner de la place lors de l'aménagement intérieur du véhicule. Compatible côté conducteur.

- Eau : Propre
- Volume (l) : 28
- Longueur (mm) : 390
- Largeur (mm) : 280
- Hauteur (mm) : 490
- 4,0 kg

A0015210

ACCESSOIRES



Couvercle 120 mm - Filetage extérieur - Rouge

- Couleur : Rouge
- Ø (mm) : 120

A0015213



Couvercle 120 mm - Filetage extérieur - Bleu

- Couleur : Bleu
- Ø (mm) : 120
- 205 g

A0015214



Couvercle 140 mm - Filetage intérieur - Bleu

- Couleur : Bleu
- Ø (mm) : 140

A0015215



Joint couvercle 115-137 mm

- Ø (mm) : 115-137
- 200 g

A0015216



Bouchon de vidange pour réservoir eau propre 112 L

Bouchon de vidange pour réservoir eau propre 112 L (réf. : A0015212).

- Eau : Propre
- Volume (l) : 112

A0015217



Réservoirs | Réservoirs mobiles eaux usées



Réservoir mobile eaux usées - Roll Tank 23 FIAMMA

Réservoir à roulettes avec bouchon pour pompe immergée et poignée articulée pour le transport.

- Volume (l) : 23
- Longueur (mm) : 500
- Largeur (mm) : 330
- Hauteur (mm) : 250
- 3,0 kg


A0006784

Réservoir mobile eaux usées - Roll Tank 40 W FIAMMA

Réservoir à roulettes de grand diamètre, avec indicateur de niveau et vanne à évent. Livré avec raccord à baïonnette pour la vidange.

- Volume (l) : 40
- Longueur (mm) : 810
- Longueur 2 (mm) : 410
- Largeur (mm) : 410
- Hauteur (mm) : 200
- 3,9 kg

A0003526



Réservoir mobile eaux usées avec poignée COMET

- Eau : Grise
- Volume (l) : 19
- Longueur (mm) : 475
- Largeur (mm) : 280
- Hauteur (mm) : 170
- 740 g

A0004655

ACCESSOIRES



Quick connection W FIAMMA

Adaptateur permettant de transformer l'embout fileté en embout à baïonnette pour relier facilement le Sanitary Flex au Tank 23 l.

- 200 g

A0001266



Kit Sanitary Flex FIAMMA

Tube flexible extensible jusqu'à 3 m, qui permet de raccorder le réservoir fixe du véhicule au réservoir portable. Livré avec deux raccords et deux colliers en inox pour relier le tube aux Roll Tank 40 l. et Quick Connection W FIAMMA.

- 800 g

A0000938

Réservoirs | Réservoirs fixes eaux usées

NEW



Réservoir eaux usées 67 L Master > 2010 (sauf L1-L2)

- Volume (l) : 67
- 10,5 kg


A0015220



Réservoir eaux usées 75 L

- Volume (l) : 75
- 10,0 kg

A0015218



Réservoir eaux usées 90 L Transit > 2015

- Volume (l) : 90
- 9,5 kg

A0015221




Réservoir eaux usées 100 L

Se place dans la zone du châssis devant l'essieu arrière.

- Volume (l) : 100
- Longueur (mm) : 982
- Largeur (mm) : 850
- Hauteur (mm) : 229
- 12,0 kg

A0020744




Réservoir eaux usées 100 L Sprinter/Crafter/TGE > 2017 (sauf L1-L2)

- Volume (l) : 100
- 11,2 kg

A0015219

Réservoir rond eau propre ou usée pour roue de secours 53 L



Se place dans l'emplacement de la roue de secours (roue type 205/65-R16). Ce réservoir peut être installé là où le diamètre de l'espace pour la roue de secours est de 620 mm ou plus. Pour eau propre ou usée.

- Volume (l) : 53
- Longueur (mm) : 620
- Largeur (mm) : 620
- Hauteur (mm) : 225
- 5,5 kg

A0020743



Réservoirs | Réservoirs fixes eaux usées



1



2

	Référence	Volume (l)	Nombre d'entrées	Longueur (mm)	Largeur (mm)	Hauteur (mm)	Ø entrée (mm)	Poids
1	A0006412	32	4	730	310	160	40	3,8 kg
1	A0006425	65	4	580	480	300	40	5,0 kg
1	A0006376	70	4	950	470	180	40	6,2 kg
2	A0006396	75	4	900	360	270	40	5,9 kg
2	A0006426	98	4	950	470	260	40	7,2 kg



1



2



3



4

	Référence	Volume (l)	Longueur (mm)	Largeur (mm)	Hauteur (mm)	Ø entrée (mm)	Poids
1	A0006536	30	580	580	140	40	3,0 kg
1	A0007402	36	448	370	240	40	3,2 kg
1	A0006418	40	838	370	150	40	4,2 kg
1	A0006468	45	500	400	255	40	3,7 kg
1	A0006490	50	610	410	220	40	4,7 kg
1	A0006542	50	750	400	200	40	6,0 kg
1	A0006610	55	1080	300	200	40	5,8 kg
1	A0006538	55	499	400	300	40	4,7 kg
1	A0006539	60	550	400	300	40	4,3 kg
2	A0019756 NEW	42	710	310	230	-	3,5 kg
3	A0010043	60	798	400	200	40	4,7 kg
3	A0007399	70	700	450	250	40	6,7 kg
3	A0006491	80	560	450	360	40	6,4 kg
3	A0006540	80	700	400	300	40	5,2 kg
3	A0006543	80	1060	400	200	40	5,8 kg
3	A0006541	90	800	400	300	40	5,7 kg
3	A0006611	95	750	400	350	40	6,0 kg
3	A0006714	100	890	600	200	40	7,3 kg
3	A0006612	100	847	347	376	40	6,7 kg
4	A0006770	100	1298	440	180	40	8,5 kg




Réservoirs | Réservoirs fixes eaux usées

Réservoir fixe eaux usées 30 L

Réservoir pour eaux usées en polyéthylène rotomoulé. Se monte dans n'importe quelle position. Avec trappe de visite pour le montage des raccords et pour le nettoyage. Livré sans raccords. Avec 4 entrées d'eau Ø 25 mm et 2 sorties de vidange avec bouchons. Uniquement pour eaux usées.

- Volume (l) : 30
- Nombre d'entrées : 4
- Longueur (mm) : 750
- Largeur (mm) : 260
- Hauteur (mm) : 180
- Ø entrée (mm) : 25
- 3,6 kg

A0006441



Réservoir fixe eaux usées 45 L

Se loge à l'intérieur du VW Transporter contre le capot arrière.

- Volume (l) : 45
- Longueur (mm) : 540
- Longueur 2 (mm) : 300
- Largeur (mm) : 420
- Hauteur (mm) : 300
- 3,7 kg

A0006602



Réservoir fixe eaux usées 55 L

Se monte sous le plancher du VW T4 nouveau modèle, côté gauche entre les deux essieux.

- Volume (l) : 55
- Longueur (mm) : 1180
- Largeur (mm) : 235
- Hauteur (mm) : 235
- 4,7 kg

A0006606




Réservoir fixe eaux usées 78 L

Se monte sous le plancher à l'arrière du véhicule.

- Volume (l) : 78
- Longueur (mm) : 1300
- Largeur (mm) : 370
- Hauteur (mm) : 180
- 7,4 kg

A0007339




Réservoir fixe eaux usées 80 L

2 entrées filetées femelles, Ø 25 mm. Réservoir grande capacité et plat permettant une installation sous estrade ou sous plancher. Bouchons bleu.

- Volume (l) : 80
- Nombre d'entrées : 2
- Ø entrée (mm) : 25
- Longueur (mm) : 1300
- Largeur (mm) : 500
- Hauteur (mm) : 140
- 8,2 kg

A0007253



Réservoir fixe eaux usées 130 L

Réservoir pour eaux usées en polyéthylène rotomoulé. Avec trappe de visite pour le montage des raccords et pour le nettoyage. Avec cloison antirotouillis, bossage pour une vidange totale. Bouchon de visite Ø 130 mm et une entrée Ø 40 mm non percée.

- Volume (l) : 130
- Nombre d'entrées : 1
- Ø entrée (mm) : 40
- Longueur (mm) : 840
- Largeur (mm) : 550
- Hauteur (mm) : 300
- 8,4 kg

A0007400

Réservoir d'eau EV2222 DUCATO 93 L

- Volume (l) : 93
- 4,9 kg

A0005106





Réservoirs | Coupelles de remplissage

Pour tuyau de 40 mm. Coloris blanc.

Conseil pour les coupelles

Les coupelles de remplissage sont indispensables pour le remplissage des réservoirs d'eau propre. Leur raccordement au réservoir est prévu en Ø 40 mm. Fixées à l'extérieur, il est conseillé de prévoir des coupelles avec bouchon à clés.



Référence	Désignation
1 A0006461	Coupelle avec bouchon à visser sans clé
2 A0006377	Coupelle de remplissage 31 bis à clé Ø 40 mm
3 A0006404	Coupelle de remplissage 32 à clé Ø 40 mm

Bouchon de remplacement	
4	A0006462
5	A0006485



Référence	Désignation
1 A0008940	Coupelle courte à clé + bouchon Ø 40 mm - Noir
2 A0008969	Coupelle courte à clé + bouchon Ø 40 mm - Blanc
3 A0008968	Coupelle courte à clé + bouchon Ø 40 mm - Gris



Coupelle courte Ø 40 mm - Noir FIAMMA

Bouchon avec clef pour une ouverture et fermeture encore plus sûres.

- Ø (mm) : 40
- Couleur : Noir
- 245 g

A0015000

Coupelle d'eau avec couvercle - RAL 9010



Coupelle à eau à encastrer, verrouillage par aimant et tuyau d'évent Ø 10 mm. Prévoir bouchon.

- Longueur (mm) : 145
- Largeur (mm) : 132
- Profondeur (mm) : 90
- Longueur encastrement (mm) : 108
- Largeur encastrement (mm) : 95
- Profondeur encastrement (mm) : 80
- Ø tuyau de remplissage (mm) : 40
- Couleur : Blanc
- Couleur : Noir

A0001471

A0001472

Socle coupelle de remplissage avec couvercle



Coupelle à eau livrée avec serrure et clés. Event Ø 10 mm.

- Couleur : Blanc
- 200 g

A0001279



Portillon de remplissage d'eau propre - THETFORD

Pour WC THETFORD C200/224/262.

- Couleur : Blanc
- Couleur : Blanc Fiat

A9907365

A9907366



Bouchon de coupelle d'eau

A0010966



Bouchon de remplissage tout type de réservoirs HEOSOLUTION

Pour réservoir avec ou sans soupape de trop-plein. Equipé d'un raccord type Gardena pour une connexion rapide du tuyau de remplissage.

- Couleur : Noir

A0007627



Bouchon de réservoir - 249 F

Pour coupelle de remplissage FAB et ZADI.

- Couleur : Blanc
- Couleur : Noir

A0008531

A0008532



Réservoirs | Consommables pour réservoirs



Traitement écologique réservoirs d'eaux usées MATT CHEM



Dégrade et liquéfie les dépôts organiques et les graisses se trouvant dans les canalisations, les bacs et les réservoirs d'eaux usées. Évite les remontées de mauvaises odeurs et réduit la fréquence de nettoyage, de curage des bacs. Limite les risques d'obturation et de corrosion. S'utilise après chaque vidange du réservoir.

- Volume (l) : 2
- A0009847**

Nettoyant réservoirs eaux noires et usées MATT CHEM



Nettoyant concentré à base d'huiles essentielles d'eucalyptus. Dégrade les dépôts organiques, graisseux fortement colmatés et neutralise la prolifération des mauvaises odeurs dans les réservoirs d'eaux usées. Évite le blocage de la sonde pour la vidange. Peut s'utiliser lors de l'hivernage du véhicule pour éviter le colmatage des résidus.

- Volume (l) : 1
- A0009848**

Produit réservé au marché français uniquement

Traitement pour réservoir d'eau propre - MATT CHEM



Assainissant puissant permettant de diminuer la prolifération de bactéries dans les réservoirs d'eau. Stop la fermentation microbienne. Recommandé pour l'entretien régulier des réservoirs d'eau.

- 1 litre = 40 traitements
- Volume (l) : 0,5
- Volume (l) : 1
- A0009849**
- A0009850**



Détartrant pour réservoir d'eau fraîche

Végétal, puissant et efficace contre le calcaire. A base d'acide malique et d'acide citrique, il élimine facilement les dépôts de calcaire dans le réservoir d'eau. Sans produits chimiques nocifs tels que le chlore ou l'argent, il nettoie votre réservoir de manière naturelle. Cela garantit un réservoir d'eau propre et frais tout en préservant votre système d'eau à long terme.

A0020721



Nettoyant pour réservoir d'eau et système

100 % naturel, nettoie en profondeur les réservoirs d'eau et les tuyaux tout en neutralisant les odeurs désagréables. Élimine les impuretés pour conserver un réservoir toujours sain. Nettoyant la fois puissant et respectueux de la planète.

- Volume (l) : 1
- A0020718**

NEW



Anti-gel systèmes d'eau

Protège la robinetterie, la tuyauterie et les réservoirs. Produits alimentaire pouvant s'utiliser pour les systèmes d'eau potable. Produit biodégradable.

- Volume (l) : 4
- A0003116**



Comprimés effervescents de conservation de l'eau potable dans un réservoir de camping-car ou bateau. Action rapide et efficace, eau plate potable sans goût désagréable. Sans conservateurs, ni chlorure d'argent (interdit dans JO de l'UE le 24/04/2014). Seule formulation à détenir l'autorisation de la Direction Générale de la Santé pour le traitement d'eau d'alimentation. Formulation thermostable. Le réservoir doit toujours être propre et régulièrement désinfecté avec des comprimés Stéritabs (réf. : A0001332).



Sans chlorure d'argent



Conservateur d'eau Aquatabs - 1 comprimé pour 10 L

- Nombre de comprimés : 50
- A0002042**
- Nombre de comprimés : 120
- A0002041**



Conservateur d'eau Aquatabs - 1 comprimé pour 200 L

- Nombre de comprimés : 16
- A0002043**
- Nombre de comprimés : 32
- A0001890**

Désinfecteur d'eau Stéritabs - 1 comprimé pour 50 l

- Nombre de comprimés : 18
- A0002044**
- Nombre de comprimés : 36
- A0001332**





Réservoirs | Consommables pour réservoirs



Nettoyant et désinfectant pour réservoir d'eau

Produit 2-en-un. Élimine efficacement bactéries, champignons, virus, algues, légionelles, biofilms et odeurs désagréables. Désinfecte tout votre système d'eau claire. Un seul rinçage suffit. Peut être associé à KXpress pour un détartrage en simultané.

Efficacité éprouvée en laboratoire

Produit réservé au marché français uniquement



Dexda® Clean WM AQUATEC

100 ml pour nettoyer et désinfecter jusqu'à 60 l d'eau.

A0002459

250 ml pour nettoyer et désinfecter jusqu'à 160 l d'eau.

A0002460

Produit réservé au marché français uniquement

KXpress détartrant WM AQUATEC

Pour détartrer le réservoir d'eau potable et éliminer ses odeurs désagréables. Peut aussi être utilisé pour le détartrage de machines à café, bouilloires et associé à Dexda Clean pour un nettoyage et une désinfection en simultané.

• Capacité max du réservoir (l) : 160

A0002461



Conservateurs d'eau SilverNet WM AQUATEC

Assure efficacement la conservation de l'eau potable dans votre véhicule. Protègent le réservoir d'eau de la formation de biofilms et l'eau potable qu'il contient de contaminations microbiennes. Dosage automatique des ions d'argent à chaque remplissage du réservoir. Sans additifs. *Produit rechargeable.*



Ne convient pas aux réservoirs en aluminium et en acier

Conforme à la norme NF EN 15030

Conservateur d'eau SilverNet WM AQUATEC

• Capacité max du réservoir (l) : 30
• Capacité totale de conservation (l) : 3750

A0010256

• Capacité max du réservoir (l) : 60
• Capacité totale de conservation (l) : 7500

A0002454

• Capacité max du réservoir (l) : 100
• Capacité totale de conservation (l) : 3750

A0002456

• Capacité max du réservoir (l) : 160
• Capacité totale de conservation (l) : 20000

A0002455

Kit de recharge pour SilverNet WM AQUATEC

Réduit les déchets plastiques jusqu'à 50 %. Substance active : ions d'argent purs, sans additifs. Technologie brevetée.



Kit de recharge pour SilverNet WM AQUATEC

• Capacité max du réservoir (l) : 60
A0005073
• Capacité max du réservoir (l) : 100
A0010255
• Capacité max du réservoir (l) : 160
A0005074

Conservateurs d'eau automatiques Silvertex WM AQUATEC

Permet de protéger son eau jusqu'à 6 mois contre la regermination, grâce au dosage automatique d'ions d'argent. Agit de manière préventive contre la formation de biofilms et protège ainsi non seulement l'eau, mais aussi l'ensemble du système d'eau douce. Pour la conservation automatique de l'eau pour les réservoirs de 25, 50 et 120 litres.

Silvertex conservation automatique réservoirs WM AQUATEC

• Capacité max du réservoir (l) : 25
• Capacité totale de conservation (l) : 2700

A0013420

• Capacité max du réservoir (l) : 50
• Capacité totale de conservation (l) : 5400

A0013421

• Capacité max du réservoir (l) : 120
• Capacité totale de conservation (l) : 5000

A0013422





Réservoirs | Consommables pour réservoirs



Produit réservé au marché français uniquement



DEXDA® One conservateur d'eau WM AQUATEC

Permet de protéger efficacement l'eau et l'ensemble du système d'eau claire de la contamination microbienne. Protection efficace contre les germes dans l'eau grâce à l'action des ions d'argent. Garde l'eau dans le réservoir fraîche jusqu'à 6 mois. Sans additifs. Livré avec gobelet doseur. Pour toute taille de réservoir. Conserve jusqu'à 1200 litres d'eau

• Volume (ml) : 120

A0003105

Désinfectant et conservateur d'eau pour réservoirs en plastique et en acier inoxydable. Livré avec verre gradué pour un dosage précis.



Produits réservés au marché français uniquement



2-en-1 : désinfection et conservation !



DEXDA® Complète WM AQUATEC

Désinfecte et préserve jusqu'à 1200 litres d'eau

A0002457

Désinfecte et préserve jusqu'à 5000 litres d'eau

A0002458

Désinfectant pour eau potable et réservoirs sans argent. Combat les agents pathogènes : virus, germes, champignons et bactéries. Dosage précis avec un gobelet doseur.

Sans argent

DEXDA® Plus WM AQUATEC

Désinfecte 1200 l d'eau ou pour la désinfection de réservoirs jusqu'à 25 l

- Volume (ml) : 120
- Capacité max du réservoir (l) : 25

A0005071

Désinfecte 2500 l d'eau ou pour une désinfection de réservoirs jusqu'à 50 l

- Volume (ml) : 250
- Capacité max du réservoir (l) : 50

A0005072



Ensemble complet permettant de protéger efficacement l'eau et l'ensemble du système d'eau douce de la contamination microbienne. Composé d'un conservateur, d'un nettoyant/désinfectant et d'un détartrant sélectionnés en fonction du volume du réservoir.



Produits réservés au marché français uniquement



Hygiène-Trio - Réservoirs < 60 L WM AQUATEC

- 1 nettoyant désinfectant DEXDA® CLEAN
- 1 détartrant KXPRESS
- 1 conservateur d'eau SilverNet 60
- Capacité max du réservoir (l) : 60

A0002462

Hygiène-Trio - Réservoirs < 100 L WM AQUATEC

- 1 nettoyant désinfectant DEXDA® CLEAN
- 1 détartrant KXPRESS
- 1 conservateur d'eau SilverNet 100
- Capacité max du réservoir (l) : 100

A0013544

Hygiène-Trio - Réservoirs < 160 L WM AQUATEC

- 1 nettoyant désinfectant DEXDA® CLEAN
- 1 détartrant KXPRESS
- 1 conservateur d'eau SilverNet 160
- Capacité max du réservoir (l) : 160

A0002463



Pompe à pression à membrane 12 VDC WM AQUATEC

Pompe à eau potable automatique avec réglage By-Pass. Pompe auto-amorçante à 4M. Haut débit et fonctionnement sans pulsations. Compatible avec filtres stériles. Très silencieuse. Interrupteur à pression réglable. Débit jusqu'à 11,6 l/min. Sécurité en fonctionnement à sec. Y compris pré-filtre en acier inoxydable et tuyaux de raccordement.

- Débit max (l/mn) : 11,6

A0010257



Filter de remplissage en ligne FIE-100 WM AQUATEC

Capacité : entre 2 000 et 5 000 L. Débit : environ 7 L/mn à 3 bars. Système de filtration compact et stérile qui élimine les agents pathogènes à 99,9999 % et garantit ainsi une eau propre. Raccords compatibles Gardena.

- Longueur (mm) : 200
- Pression max (bar) : 6,3
- Ø (mm) : 60

A0004656

ACCESSOIRES

Set de changement de filtre FIE-100 WM AQUATEC

Set de changement de filtre pour le filtre de remplissage en ligne FIE-100 composé d'une cartouche filtrante avec joints. Filtration 0,1 micron.

A0004657



Produits réservés au marché français uniquement



Kit filtre à eau « Mobile Edition » WM AQUATEC

Filtre à eau en 3 parties équipé d'une soupape de purge qui retient rouille, sable, pollen et autres impuretés pour améliorer la qualité de l'eau. Protège aussi pompes, chauffe-eau et robinetterie. Ouverture de clé embout tuyau 25 mm. Raccords 2 x filetage intérieur 1/2", 2 x embouts

- Débit max (l/mn) : 15
- Hauteur (mm) : 198
- Pression max (bar) : 6
- Ø (mm) : 123

A0002464

ACCESSOIRES

Cartouche sédiments PP 1 micron « Mobile Edition » WM AQUATEC

Cartouche lisse 1 micron en polypropylène pour filtrer les saletés et impuretés présentes dans l'eau. Pour filtrer jusqu'à 8000 litres d'eau.

A0002465



Cartouche charbon actif « Mobile Edition » WM AQUATEC

Élimine les substances pouvant altérer le goût et l'odeur ainsi que toutes les matières supérieures à 10 microns. Pour filtrer jusqu'à 17000 litres d'eau.

A0002466



Filter de remplissage avec boîtier en aluminium anodisé et cartouche à charbon 10 µ incluse WM AQUATEC

Le filtre ne retient pas seulement les impuretés mais aussi les polluants et les substances aromatiques. Remplissage rapide du réservoir d'eau fraîche grâce à une faible perte de débit : seulement 12 % par rapport au débit sans filtre en amont.

A0013537





L'eau peut se révéler dangereuse à boire

Mal entretenu, votre réservoir laissera se développer rapidement toute une variété d'algues, bactéries et virus. Ne laissez pas ces organismes pathogènes gâcher votre voyage et assurez-vous de la parfaite hygiène de votre circuit d'eau. La gamme KATADYN vous garantit une parfaite potabilité de l'eau embarquée.

Micropur Classic évite la réapparition d'algues ou de bactéries dans le réservoir et garantit ainsi une eau potable jusqu'à 6 mois. Recommandé pour pays européens où l'eau potable ne contient pas d'agents pathogènes et la désinfection totale de l'eau n'est pas nécessaire, mais où sa conservation est indispensable.



Produits réservés au marché
français, suisse et luxembourgeois

1^{ère} étape : nettoyage du réservoir



Micropur Tank Care Clean MT Clean 250 P KATADYN

Permet d'éliminer efficacement le biofilm déposé sur les parois de votre réservoir constitué d'algues et de bactéries.

Dosage : 1 bouchon pour 25 litres

- Volume (ml) : 250
- 295 g

A0007424

2^{ème} étape : désinfection du réservoir et des canalisations



Micropur Tank Care Fresh 25P KATADYN

Permet d'éliminer le tartre, le calcaire, les moisissures, tous types de dépôts et les mauvaises odeurs. Flaçon de 250 l. d'eau.

Dosage : 1 bouchon pour 25 litres

- 300 g

A0007423

3^{ème} étape : désinfection et conservation de l'eau



Micropur Classic MC 1000F KATADYN

Dosage : 1 ml pour 10 litres

- Volume (ml) : 100

A0006776

Micropur Classic MC 10T KATADYN

Dosage : 1 pastille pour 10 litres

- Nombre de comprimés : 40

A0007170



Conserve l'eau jusqu'à 6 mois
Aucun goût (Micropur Classic)
Sans chlorure d'argent
Longue durée de stockage
Autorisé par le MEEM
(Ministère de l'Environnement,
de l'Energie et de la Mer)



Micropur Forte MF 1000F KATADYN

Dosage : 1 ml pour 10 litres

- Volume (ml) : 100

A0007169

Micropur Forte MF 1T DCCNa KATADYN

Dosage : 1 pastille pour 10 litres

- Nombre de comprimés : 100

A0007168



Programme complet pour l'entretien des
réservoirs et canalisations : nettoyage et
assainissement.

Microbox Tank Care Line KATADYN

Kit complet composé d'un Micropur Tank Care
Clean MT Clean 250 P + Micropur Tank Care Fresh
25P + Micropur Forte MF 1000 F

- 790 g

A0007431



Conserve l'eau jusqu'à
6 mois
Aucun goût
Longue durée
de stockage
Autorisé par le
MEEM (Ministère
de l'Environnement,
de l'énergie et de la Mer)



Réservoirs | Accessoires de réservoirs



Unité de désinfection de l'eau par LED UV-C AQUATEC

Permet d'éliminer tous les micro-organismes présents dans l'eau. Après une exposition à la lumière (gamme d'ondes courtes comprise entre 240 et 290 nanomètres), virus et bactéries sont détruits. Ce processus physique opère une désinfection de l'eau efficace à 99,99 %. Permet de traiter jusqu'à 8 litres d'eau par minute. Le raccordement de plusieurs appareils s'avère aussi possible afin d'obtenir un débit plus élevé. Pour un fonctionnement optimal, la température doit être comprise entre 1 et 30°C (maximum fixé à 50°C).



Référence	A0003236
Débit max (l/mn)	8
Hauteur (mm)	159
Largeur (mm)	113
Profondeur (mm)	105
Puissance maxi (W)	14
Capteur de débit (entrée fréquence)	1-200
Consommation de courant (A)	1,2
Pression de service (bar)	8,3
Poids	900 g



Purificateur d'eau AquaClear ALDE

Les produits AquaClear UV-C sont des produits de désinfection de l'eau 12 V robustes et efficaces pour une sécurité accrue de la qualité de l'eau dans les systèmes à basse pression. Basés sur la lumière ultraviolette et la technologie LED UVC, ces produits neutralisent environ 99 % des micro-organismes. La durée de vie est d'environ 70 mètres cubes d'eau soit environ 300 heures de temps d'activité. L'Alde Compact 3030 permet d'afficher le nombre d'heures restant sur le panneau de commande grâce à une connexion avec la chaudière. Comprend : unité de désinfection de l'eau, pinces, panneau de commande avec câble de 3 m, adaptateurs pour tuyau de 12 mm et filtre à charbon.



	Référence	Désignation	Poids
1	A0013763	Purificateur d'eau AquaClear - Compact 3030	790 g
2	A0013764	Purificateur d'eau AquaClear - Universel	790 g

ACCESSOIRES



Filter à charbon pour AquaClear ALDE

Filter à charbon pour purificateurs AquaClear.

- 200 g
- A0013761**



Réservoirs | Accessoires de réservoirs




Référence	Description
1 A0007418	Pour jerricans 10 et 20 l. Ø 51 mm.
2 A0007419	Pour jerricans Ø 51 mm.
3 A0006989	Pour jerricans Ø 100 mm réf. : A0006785 à A0006788.
4 A0001475	Bouchon pour jerrican A0001276 et A0001277. Ø ext. 96 mm et Ø int. 77 mm.
5 A0001476	Bouchon Ø 96 mm pour jerricans réf. : A0001276.
6 A0010935	Bouchon avec passage de tuyau. Ø 96 mm pour jerricans réf. : A0001276.
7 A0004658	Bouchon de visite + joint Ø 120 mm
8 A0006845	Bouchon de réservoir mobile Ø 90 mm
9 A0008193	Livré avec joint.



Raccord femelle

Raccord Ø 40 mm à coller pour raccorder la vanne de vidange réf. : A0008172 au réservoir.


A0006475



Raccord fileté femelle

Raccord Ø 86 mm pour raccorder la vanne de vidange réf. : A0006420.

A0006422



Réducteur pour manchon fileté

Pour raccorder un tuyau Ø 75 mm sur un manchon fileté Ø 86 mm.

A0006421



Raccord à baïonnette

Pour raccorder un tuyau Ø 75 mm sur une sortie réservoir type baïonnette.

A0006423



Sonde de réchauffage

Sonde 12 V servant d'antigel. Puissance 30 W. Se monte sur tout type de réservoir.


A0008213



Sonde de réchauffage avec thermostat

Sonde 12 V servant d'antigel avec thermostat interne régulant la température de l'eau entre 5 et 10°. Puissance 30 W. Se monte sur tout type de réservoir.

A0008365



Chauffage de réservoir

Plaque chauffante auto-adhésive à appliquer directement sous le réservoir. Permet de maintenir le réservoir en hors gel.

- Alimentation : 12 V
- Intensité (A) : 2,8
- Longueur (mm) : 330
- Largeur (mm) : 150
- Puissance (W) : 38
- 1,0 kg

A0007626



Kit de fixation

Système de bandeau et pattes permettant la fixation sous plancher de tout type de réservoir. Composé d'une bande de feuillard acier galvanisé et perforé de longueur 4,5 m, de 4 oeillets filetés et écrous. Résiste à un poids de 150 kg.

- Charge maxi (kg) : 150
- 990 g

A0006620



Pompes à eau | Pompes immergées 12 V

ACCESSOIRES



	Référence	Débit max (l/mn)	Pression (bar)	Consommation en 12 V (W)	Longueur (mm)	Ø (mm)	Spécificités
1	A0008298	8	0,4	-	110	32	Fonctionnement à plat
2	A0008098B	8	0,4	-	110	32	Fonctionnement à plat
3	A0008160	10	0,5	18	104	38	-
4	A0008297B	10	0,5	18	100	43	-
5	A0008235	10	0,6	-	130	38	Refolement maxi 6 m
6	A0008524B	12	1,5	50	103	33	-
7	A0008301	12	0,5	18	128	45	Fonctionnement à la verticale
8	A0004594B	12	0,5	18	105	45	Vidange automatique
9	A0008414	15	0,5	20	105	48	-
10	A0008497B	15	0,5	20	140	48	-
11	A0004661	15	0,9	20	135	48	Vidange automatique
12	A0008102	15	0,6	-	125	65	-
13	A0008099B	15	0,9	-	-	45	-
14	A0008525	15	1,5	-	115	45	-
15	A0008101B	19	1	40	125	65	-
16	A0008074B	19	1,5	-	190	80	-
17	A0008103	20	1,1	-	123	48	-
18	A0008100	22	1,8	-	125	53	-



Pompes à eau | Pompes à membrane et vases d'expansion

Pompes à membrane automatiques parfaitement insonorisées. Auto-amorçantes, elles peuvent fonctionner à vide sans risquer de s'endommager. Elles sont équipées d'un pressostat qui coupe l'alimentation électrique du moteur lorsque la pression du circuit d'eau augmente.

Livrée avec raccord droit et raccord coudé.

Entre nous, un conseil

N'oubliez pas d'installer un interrupteur, ou un disjoncteur, pour couper l'alimentation de la pompe lorsque le camping-car est immobilisé ou quand le réservoir est vide.



Référence	Débit max (l/mn)	Consommation (A/h)	Pression (bar)	Longueur (mm)	Largeur (mm)	Hauteur (mm)	Spécificités	Poids
1 A0006534	7	1,5	1,4	197	127	112	Avec 3 chambres de pompage indépendantes pour élever l'eau jusqu'à 3,65 m.	1,9 kg
1 A0006546	10	3,5	2,1	199	127	117	Avec 3 chambres de pompage indépendantes pour élever l'eau jusqu'à 3,65 m.	2,0 kg
2 A0004662	10,6	4	2,1	197	127	112	Livré avec filtre et raccords droit et coudé	2,3 kg
2 A0004663	10,6	4	2,1	196	127	112	Livré sans filtre, avec raccords droit et coudé	2,3 kg
3 A0023958	7	1,4	50	-	-	-	Pressostat réglable. 4 chambres de pompage. Hauteur de chute < 5m	1,7 kg
3 A0023959	10	3	3,8	-	-	-	Pressostat réglable. 4 chambres de pompage. Hauteur de chute < 5m.	1,6 kg
4 A0023960	13	2,4	4,2	-	-	-	Pressostat réglable. Hauteur de chute < 5m	2,5 kg
5 A0000811	17	6	2,8	244	98,5	87,5	Auto-aspirante.	2,9 kg

Les vases d'expansion amènent un grand confort d'utilisation en régulant le fonctionnement de la pompe. Ils permettent ainsi d'éviter les débits saccadés et les vibrations intempestives.



Vase d'expansion A20 - Noir FIAMMA

Complément idéal des pompes à pressostat. Le vase d'expansion assure un débit constant. La membrane interne supprime les à-coups permettant un débit continu et fluide. Il prolonge la durée de vie de la pompe et du chauffe-eau et réduit la consommation d'eau.

- Pression (bar) : 0,9
- Longueur (mm) : 235
- Largeur (mm) : 150
- Hauteur (mm) : 100
- 300 g

A0013669



Vase d'expansion 4 bar COMET

- Pression (bar) : 4
- Hauteur (mm) : 280
- Ø (mm) : 82

A0006403



Pompes à eau | Pompes manuelles



Pompe mécanique à pied

Pose sur plancher. Inclinaison 20°. Embouts cannelés pour tuyau souple de Ø 12 mm. Prévoir fixation par 2 vis 5/20.

- Ø (mm) : 113
- Hauteur (mm) : 68
- 425 g

A0008122

Pompe mécanique à main

Pompe avec bec verseur orientable pour tuyau Ø 10 et 12 mm. À fixer en bordure d'évier.

- 600 g

A0006631



Pompes à eau | Accessoires de pompes



Raccord droit pour pompe AQUA 8 FIAMMA

- Ø (mm) : 10

A9901105



Raccord coudé pour pompe AQUA 8 FIAMMA

- Ø (mm) : 10

A9905168



Raccord droit pour pompe Shurflo ou Fiamma FIAMMA

- Ø (mm) : 12

A9907297



Raccord coudé pour pompe Shurflo ou Fiamma FIAMMA

- Ø (mm) : 12

A9907298



Filtre de pompe Shurflo mâle Ø 12 SHURFLO

- Raccordement Entrée : Mâle tétine Ø 12
- Raccordement sortie : Femelle 1/2

A0008211B



Filtre de pompe Shurflo mâle 1/2 SHURFLO

- Raccordement Entrée : Mâle 1/2
- Raccordement sortie : Femelle 1/2

A0008077B



Clapet anti-retour COMET

- Pour tuyau Ø 10/27 mm.
- Longueur (mm) : 50
- Ø (mm) : 10/27

A0003363



Clapet anti-retour sortie 10/12 mm

Évite le désamorçage de la pompe.

- Longueur (mm) : 85
- Largeur (mm) : 35
- Ø (mm) : 8,5

A0008205



Micro contacteur COMET

A0004666



Contacteur à pied rond COMET

Robuste. En plastique souple. Montage simple et discret.

A0006987



Contacteur à pied carré COMET

A0008169



Plomberie eau | Tuyaux



Pour une coupe nette de vos tuyaux, utiliser nos pinces coupe-tube A0007923 ou A0000516

John Guest



Tube alimentaire - JOHN GUEST

9 x 12 mm. Prix au mètre linéaire.

• Contact alimentaire : Oui

• Couleur : Bleu

A0000514

• Couleur : Rouge

A0000515

• Couleur : Noir

A0007922



Tuyau polyvalent Profiline Ø 10 mm - Bleu

Tuyaux multicouche qui conviennent parfaitement au transfert des liquides alimentaires et eau potable. Acceptent des températures de -15° à +50° C. Respectent les normes KTW A. Prix au mètre linéaire.

• Contact alimentaire : Oui

• Longueur (m) : 50

A0007912

• Ø (mm) : 10

Conseil

La plupart des installations d'eau se font en tuyau souple. Il est conseillé d'utiliser du tuyau souple armé résistant à la pression et à la chaleur. Pour ce genre d'installation, prévoir un vase d'expansion absorbant les à-coups de pression au déclenchement de la pompe à la fermeture des robinets. L'emmanchement du tuyau sur les raccords doit être serré par des colliers.

Les écoulements d'eaux usées se font avec des tuyaux annelés de 20 mm ou de 25 mm. Les remplissages des réservoirs se font avec du tuyau annelé de 40 mm.

Tuyau souple alimentaire

Conformes à la réglementation (CE) n° 1935/2004 - n° 2023/2006 et n° 10/2011 (UE). Sans migration de Phtalates jusqu'à 28 % d'alcool. ISO 1307. Tube intérieur en PVC translucide alimentaire renforcé d'un guipage textile haute ténacité. Revêtement PVC translucide. Température de -10° à +60° C.



Référence	Couleur	Ø intérieur (mm)	Ø extérieur (mm)	Longueur (m)
A0007907	Translucide	10	16	25
A0007908	Translucide	12	18	25
A0007909	Translucide	15	23	25
A0007910	Translucide	19	26	25
A0007911	Translucide	25	33	25
A0007352	Rouge	10	15	25
A0007353	Bleu	10	15	25
A0007559	Rouge	12	19	25
A0007560	Bleu	12	19	25

Tuyau souple non alimentaire

Le tuyau PVC souple armé s'adapte parfaitement aux installations d'eau non alimentaire des camping-cars. Avec des pompes grand débit, prévoyez du tuyau de Ø 12 mm. Les colliers ruban inox sont particulièrement adaptés aux tuyaux souples. En bout d'installation d'eau, les robinets plastiques se raccordent au tuyau souple armé. Les robinets métalliques sont généralement à embouts filetés de 3/8 de pouce. Pour le raccordement au tuyau souple, prévoyez les raccords laiton réf. : A0008136.



Référence	Modèle	Couleur	Ø intérieur (mm)	Longueur (m)
A0006437	Annelé	Bleu	20	30
A0006438	Annelé	Bleu	25	30
A0006621	Annelé	Bleu	30	30
A0006439	Annelé	Bleu	40	30
A0006440	Annelé	Bleu	75	30

Plomberie eau | Tuyaux


Conforme à la directive européenne 2007/19/CE concernant les matériaux et objets en matière plastique destinés à entrer en contact avec les denrées alimentaires.

Tuyau polyvalent transparent

Conception tri-couche en PVC souple transparent, avec renforcement en fibre polyester haute ténacité.

SIMULANTS A, B, C, : Jus de fruits, vins.

Référence	Contact alimentaire	Couleur	Ø extérieur (mm)	Ø intérieur (mm)	Longueur (m)
A0004671	Oui	Bleu	15	10	25
A0004672	Oui	Rouge	15	10	25
A0004674	Oui	Bleu	18	12,5	25
A0004675	Oui	Rouge	18	12,5	25
A0004673	Oui	Transparent	15	10	25
A0004676	Oui	Transparent	18	12,5	25
A0004677	Oui	Transparent	26	19	21
A0004678	Oui	Transparent	33	25	22



- ① Recouvrement en PVC souple
- ② Renforcement polyester
- ③ Tube intérieur en PVC souple


Tuyau cristal

Le tuyau PVC souple armé s'adapte parfaitement aux installations d'eau non alimentaire des camping-cars. Avec des pompes grand débit, prévoyez du tuyau de Ø 12 mm. Les colliers ruban inox sont particulièrement adaptés aux tuyaux souples. En bout d'installation d'eau, les robinets plastiques se raccordent au tuyau souple armé. Les robinets métalliques sont généralement à embouts filetés de 3/8 de pouce.

Pour le raccordement au tuyau souple, prévoyez les raccords laiton réf. : A0008136.

SIMULANTS A, B, C, : Jus de fruits, vins.

Référence	Modèle	Contact alimentaire	Couleur	Ø extérieur (mm)	Ø intérieur (mm)	Longueur (m)
A0007859	Cristal non armé	Non	Transparent	7	4	50
A0007860	Cristal non armé	Non	Transparent	9	6	50
A0006458	Cristal non armé	Non	Transparent	14	10	50
A0006877	Cristal non armé	Non	Transparent	16	12	50
A0007861	Cristal non armé	Non	Transparent	10	8	50



PVC souple alimentaire

Gaine flexible en PVC - Gaine GA1

Gaine pour ventilation et aspiration de fumées, renforcée par une spirale en PVC rigide, noyée dans la paroi. Non conforme pour l'entrée en contact avec les denrées alimentaires.

Ne convient pas au contact avec les denrées alimentaires

Référence	Contact alimentaire	Ø intérieur (mm)	Longueur (m)
A0004679	Non	25	30
A0004680	Non	30	30
A0004682	Non	40	30



- ① Spirale en PVC rigide
- ② Paroi en PVC souple bleu



Plomberie eau | Tuyaux



Entonnoir

Avec tuyau flexible pour un remplissage facile des réservoirs. Coloris noir.

A0001280



Tuyau de remplissage

S'adapte à toute sorte de robinet.

- Contact alimentaire : Non
- Longueur (m) : 1

A0008499



Super compact



Enrouleur tuyau plat

Tuyau enroulé plat avec raccord rapide.

- Largeur (mm) : 60
- Hauteur (mm) : 375
- Longueur tuyau (m) : 15
- 1,0 kg

A0007575



Fonctionne même déroulé partiellement



Dériveur à cassette

Tuyau d'eau plat en cassette d'une longueur de 15 m. qui peut être utilisé même sans être déroulé entièrement. Livrée avec lance, raccords rapides et adaptateur pour robinet.

- Largeur (mm) : 65
- Hauteur (mm) : 400
- Longueur tuyau (m) : 15
- 2,0 kg

A0000087



Extensible



Tuyau d'eau extensible

Tuyau d'eau extensible non alimentaire qui multiplie sa longueur x 3 au passage de l'eau. Utilisation simple et rapide, se range très facilement.

- Longueur (m) : 15
- 600 g

A0000821

- Longueur (m) : 22,5
- 850 g

A0000822



Dériveur à cassette TRICOFLEX

Tuyau en cassette livrée avec lance, raccords rapides et adaptateur pour robinet.

- Longueur (mm) : 330
- Largeur (mm) : 175
- Hauteur (mm) : 400
- Ø (mm) : 12,5
- Longueur tuyau (m) : 20
- 3,7 kg

A0000421



Tuyau d'arrosage TRICOFLEX

- Longueur (m) : 25
- Ø (mm) : 15
- 3,2 kg

A0004683



Tuyau d'arrosage avec raccords et lance TRICOFLEX

Le kit comprend 1 tuyau d'arrosage, 3 raccords et 1 lance.

- Longueur (m) : 15
- Matière : PVC
- 2,2 kg

A0004684

Enrouleur Roll-box 18 m

Dévidoir portable avec lance réglable coupleur M, raccords rapides auto-serrant et nez de robinet fil. Pression d'éclatement à 20°C : 24 bar. Pression de service à 20°C : 6 bar.

- Longueur tuyau (m) : 18
- Ø raccordement tuyau (mm) : 10
- Filetage femelle : 3/4"
- 3,7 kg

A0015307





Plomberie eau | Accessoires de tuyaux

Raccords prévus pour tuyaux souples non alimentaires Ø 15 mm. Serrage du tuyau par griffe et système de clipsage rapide entre raccords.

Référence	Désignation
1 A0007172	Raccord femelle standard
2 A0004685	Raccord pour robinet à nez lisse
3 A0000823	Raccord d'eau universel
4 A0004686	Ensemble de raccords pour robinet



1



2



3



4

GOK

Boîtier de raccordement - Blanc GOK

Boîtier + limiteur de pression. Boîtier encastrable en ABS avec couvercle, résistant aux UV.

- Pression max (bar) : 1
- Longueur de découpe (mm) : 155
- Largeur de découpe : 65
- 550 g

A0007108



GOK

Limiteur de pression GOK

Raccord rapide mâle 1/2" pour l'arrivée d'eau. Sortie par tube Ø 8 mm.

- Débit max (l/mn) : 7
- Pression max (bar) : 10
- 290 g

A0007109



GOK

Raccord pour tuyau Ø 8 mm GOK

Raccord Ø 8 mm. Pour raccord sur la sortie.

A0007110

Limiteur de pression pour raccord sur l'entrée

Raccord rapide 1/2". Pour raccord sur l'entrée d'eau.

A0004687



Pince coupe-tube plastique 4 à 22 mm JOHN GUEST

A0007923

JG John Guest



Pince coupe-tube de 4 à 12 mm JOHN GUEST

- 400 g
- A0000516**



REICH


Raccord 12 mm mâle/tétine 12 mm REICH

A0008093



Robinet 1/4 de tour

A0004688



Robinet de vidange

A0004690



Plomberie eau | Raccords d'eau plastique et laiton



1



2



3



4



	Référence	Désignation
1	A0008159	Raccord laiton tétine femelle 3/8 Ø 10 mm
2	A0008136	Raccord laiton tétine femelle 3/8 Ø 12 mm
3	A0008496	Raccord laiton tétine femelle 15 x 21 Ø 12 mm
4	A0004597B	Raccord laiton tétine mâle 3/8 Ø 10 mm
4	A0008466	Raccord laiton tétine mâle droit 3/8 Ø 12 mm



Joint fibre Ø 3/8

[A0004695](#)

Joint fibre Ø 1/2

[A0004696](#)

Raccords d'eau



1



2



3




4

	Référence	Désignation
1	A0004697	Raccord d'eau droit Ø 8 mm
1	A0004698	Raccord d'eau droit Ø 19 mm
2	A0008187	Raccord union plastique Ø 10 mm
2	A0008178	Raccord union plastique Ø 12 mm
2	A0008402	Raccord union Ø 25 mm
3	A0004699	Raccord d'eau en L Ø 8 mm
3	A0004700	Raccord d'eau en L Ø 10 mm
3	A0004701	Raccord d'eau en L Ø 12 mm
4	A0008189	Raccord en T Ø 10 mm
4	A0008182	Raccord en T Ø 12 mm
4	A0010942	Raccord d'eau en T Ø 19 mm
4	A0010944	Raccord d'eau en T Ø 25 mm
5	A0010875B2	Raccord d'eau en Y Ø 10 mm
5	A0008179	Raccord d'eau en Y Ø 12 mm
5	A0004704	Raccord d'eau en Y Ø 19 mm
5	A0008395	Raccord d'eau en Y Ø 25 mm
6	A0004705	Raccord d'eau robinet Ø 10 mm
6	A0004706	Raccord d'eau robinet Ø 12 mm
7	A0004707	Raccord d'eau réducteur Ø 10/8 mm
7	A0010879B2	Raccord d'eau réducteur Ø 12/10 mm



5



6



7



Plomberie eau | Raccords d'eau plastique et laiton

Raccords droits

Référence	Désignation
A0004153	Raccord droit Ø 10 mm 3/8
A0004206	Raccord droit Ø 12 mm 3/8
A0004287	Raccord droit Ø 30 mm 1"
A0004453	Raccord droit Ø 35 mm 1 1/4
A0010850B	Raccord droit Ø 40 mm 1 1/2
A0008144	Raccord droit Ø 10 mm 3/4
A0008202	Raccord droit Ø 12 mm 1/2
A0008145	Raccord droit Ø 20 mm 1/2
A0008203	Raccord droit Ø 25 mm 3/4
A0011005	Raccord droit Ø 40 mm 1 1/4



Raccords coudés


Référence	Désignation
A0004454	Raccord coudé Ø 12 mm 3/8
A0005080	Raccord coudé Ø 30 mm 1
A0011019	Raccord coudé Ø 12 mm 1/2
A0011007	Raccord coudé Ø 20 mm 1/2
A0010956	Raccord coudé Ø 25 mm 3/4
A0011048	Raccord coudé Ø 40 mm 1 1/2



Raccords avec écrou intérieur



Référence	Désignation
A0008299	Raccord droit avec écrou intérieur Ø 12 mm
A0011052	Raccord coudé avec écrou intérieur Ø 12 mm
A0008300	Raccord droit avec écrou intérieur Ø 40 mm



	Référence	Désignation
1	A0004708	Raccord droit 15/21
2	A0004709	Raccord droit 15/25
3	A0004710	Raccord droit 15/15
4	A0004711	Raccord coudé 15/15
5	A0004712	Raccord coudé 15/21
6	A0004713	Raccord en T



Plomberie eau | Raccords d'eau plastique et laiton



Référence	Désignation
1 A0008945	Raccord droit avec grand épaulement Ø 12 mm filetage 1/2
1 A0008946	Raccord droit avec grand épaulement Ø 20 mm filetage 1/2
1 A0008947	Raccord droit avec grand épaulement Ø 25 mm filetage 3/4
1 A0008948	Raccord droit avec grand épaulement Ø 40 mm filetage 1 1/4
2 A0008949	Raccord coudé avec grand épaulement Ø 12 mm filetage 1/2
2 A0008950	Raccord coudé avec grand épaulement Ø 20 mm filetage 1/2
2 A0008951	Raccord coudé avec grand épaulement Ø 25 mm filetage 3/4
2 A0008952	Raccord coudé grand épaulement Ø 40 mm filetage 1 1/4
3 A0008334	Raccord universel coudé pour tuyaux de Ø 10 et 12 mm



Référence	Désignation
1 A0008819	T égal 12 mm
2 A0008814	Equerre égale 12 mm
3 A0008815	Union double égale 12 mm
4 A0008816	Equerre à queue lisse 12 mm
5 A0008817	Raccord Y 12 mm à trou central
6 A0008818	Vanne d'arrêt droite 12 mm
7 A0000422	Protection tuyau

Raccords permettant la réalisation rapide et facile d'un circuit d'alimentation d'eau.

Distributeurs d'eau permettant le raccordement de tuyaux d'eau type cristal de Ø 10 ou 12 mm. Ces derniers vous permettront d'alimenter différents points en partant d'une seule alimentation. Prévoir réf. : A0007734 et A0007735 pour le montage.



Référence	Désignation
1 A0007732	Distributeur d'eau 2 sorties
1 A0007731	Distributeur d'eau 3 sorties
1 A0007730	Distributeur d'eau 5 sorties
1 A0007733	Distributeur d'eau 5 sorties avec soupape
2 A0010938	Bouchon de distributeur d'eau
3 A0007734	Ecrou/bague de serrage 10/14
3 A0007735	Ecrou/bague de serrage 12/16



Référence	Désignation
1 A0007913	Union simple mâle 1/2 12 mm
2 A0000512	Union simple mâle 3/8 12 mm
3 A0007915	Traversée de cloison égale 12 mm
4 A0007917	Union femelle vanne 3/4 12 mm
5 A0007918	Union femelle 3/8 12 mm grise
5 A0007919	Union femelle 1/2 12 mm grise
6 A0000513	Union simple mâle 3/8 12 mm laiton
7 A0007920	Union simple mâle 1/2 12 mm laiton
8 A0007921	Fourreau pour tube 12 x 9 mm
9 A0000809	Union double inégal 12 x 10 mm
10 A0000810	Douille cannelée 8 mm x lisse 10 mm
11 A0007916	Bouchon pour tube 12 mm
12 A0007914	Bouchon pour raccord 12 mm rouge



Plomberie eau | Bondes et accessoires de vidange



	Référence	Type	Ø bonde (mm)	Ø sortie (mm)	Chainette	Bouchon
1	A0004714	Droite	25	19	Oui	Oui
1	A0008148B	Droite	25	20	Oui	Oui
1	A0008147B	Droite	31	20	Oui	Oui
2	A0008492	Droite	31	20	Non	Non
2	A0008146B	Droite	31	25	Oui	Oui
3	A0008384	Droite	31	25	Non	Non
3	A0004715	Droite	25	20	Oui	Oui
4	A0004716	Coudée	25	19	Oui	Oui
4	A0008151	Coudée	25	20	Oui	Oui
4	A0008493	Coudée	31	20	Non	Non
4	A0008150B	Coudée	31	20	Oui	Oui
4	A0008435	Coudée	31	25	Non	Non
4	A0008149B	Coudée	31	25	Oui	Oui
4	A0004717	Coudée	46	30	Oui	Oui
5	A9902776	Coudée	37	-	Non	Non
5	A0005214	Coudée	31	25	Oui	Oui
6	A0008185	Droite	31	25	Oui	Oui

↔ DOMETIC



	Référence	Modèle	Ø bonde (mm)
1	A0004718	Bouchon + chainette	19
1	A0010847B	Bouchon + chainette	21,5 - 23
1	A0004719	Bouchon + chainette	17,6 - 21
1	A0004720	Bouchon + chainette	38,5 - 40,5
2	A0011088B	Bouchon seul	Smev

Livrées avec filtre et équipées d'un bouchon bas permettant le nettoyage.



REICH



REICH

Référence	Désignation
A0008095	Bonde siphon 33 mm
A0008094	Bonde siphon 39 mm

Référence	Désignation
A0008097	Bouchon pour bonde 33 mm
A0008096	Bouchon pour bonde 39 mm

ACCESSOIRES



Protège siphon

S'adapte à tous types de bondes.
A0004721



Plomberie eau | Bondes et accessoires de vidange



Vanne petit modèle

Vanne de vidange à guillotine pour vidange de réservoir d'eaux usées. Ø 40 mm. Prévoir raccord réf. : A0006475 pour le montage.

- Ø sortie (mm) : 40
- 330 g

A0008172



Vanne à grande ouverture

Vanne de vidange à guillotine pour vidange des réservoirs à matières. Prévoir raccord réf. : A0006422.

- Ø sortie (mm) : 75
- 650 g

A0006420



Vanne électrique 1/4 de tour

Permet d'ouvrir, fermer et vidanger facilement les circuits d'eau et d'eaux usées. Corps de la vanne doté d'un entraînement performant et commandé par un interrupteur à 4 pôles (12 V, 10 A).

- 745 g

A0013073



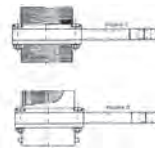
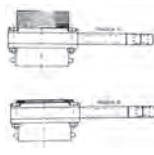
Vanne de vidange à tirette

Vanne de vidange avec tirette de 56 cm pour vidange à distance des réservoirs à matière difficiles d'accès. Prévoir raccord réf. : A0006422.

- Ø sortie (mm) : 75
- 750 g

A0006459

Vannes de vidange 3" à guillotine. En ABS.



Modèle	Modèle A	Modèle B	Modèle C	Modèle D
Ø sortie (mm)	75	75	75	75
Poids	660 g	600 g	575 g	600 g
Référence	A0008201	A0004722	A0004723	A0004724

Vanne de vidange pneumatique avec joints et vis

- 350 g

A0019559



Robinet de vidange - Petit modèle

Robinet pour tuyau de 12 mm. Passage Ø 9 mm. Perçage Ø 26 mm.

A0010958



Vanne 1/4 de tour en 1/2

Sortie coudée Ø 15 mm. Perçage Ø 26 mm.

A0008316B



Vanne de vidange - 1 entrée REICH

Perçage Ø 26 mm.

- Ø (mm) : 12

A0010915

Robinet de vidange - Grand modèle

Robinet pour tuyau de 20 mm, perçage Ø 26 mm, passage Ø 15 mm.

A0008186B

Vanne 1/4 de tour

Sortie coudée Ø 30 mm. Perçage Ø 26 mm.

- 270 g

A0008214B

Vanne de vidange - 2 entrées REICH

Perçage Ø 26 mm.

- Ø (mm) : 12

A0010905





Plomberie eau | Bondes et accessoires de vidange



Référence	Désignation	Description
1 A0004725	Bouchon de soupape	-
2 A9905162	Bouchon seul pour vannes de Ø 75	Raccord femelle pour vanne A0008172.
3 A0004727	Raccord femelle 3"	Raccord pour vanne de vidange A0004723.
4 A0004728	Adaptateur avec joint	Raccord avec joint pour vanne de vidange A0004722.
5 A0004729	Raccord 150 mm	Longueur : 15 cm
6 A0004730	Raccord à baïonnette pour tuyau de 3"	Pour tuyau de 3"
7 A0004731	Raccord de baïonnette coudé pour tuyau de 3"	Pour tuyau de 3"
8 A0004732	Raccord mâle 3" pour réservoir	3" pour réservoir
9 A0004733	Raccord femelle 3" pour réservoir	3" pour réservoir
10 A0004734	Bride de fixation 3"	3"

Plomberie eau | Colliers et fixations

Collier ruban



Référence	Matière	Ø (mm)
A0008337	Acier	10 à 16
A0008338	Acier	12 à 20
A0006851	Acier	16 à 25
A0006852	Acier	20 à 32
A0006853	Acier	25 à 40

Référence	Matière	Ø (mm)
A0006613	Inox	8 à 12
A0008227	Inox	10 à 16
A0008228	Inox	12 à 20
A0008229	Inox	16 à 25
A0006614	Inox	20 à 32
A0007122	Inox	25 à 40
A0007123	Inox	30 à 45
A0007124	Inox	40 à 60

Collier double fil poussant



Référence	Ø (mm)
A0010964	19 à 22
A0010985	24 à 28
A0008166	29 à 32
A0008165	40 à 45
A0011076	80 à 85

Collier de serrage en bande

3 m de collier en bande. Largeur 8 mm. Livré avec 8 têtes de serrage.

A0007240





Aménagement intérieur

Linge de lit	174
Sommiers	179
Matelas	180
Accessoires de literie	181
Rangements pour cabine et cellule	182
Rangements de soute	187
Sacs / cabas	189
Tapis de cabine et de cellule	190
Autres accessoires de cabine	192
Accessoires de siège	193





Aménagement intérieur

Literie | Linge de lit

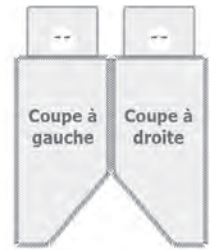


Rapport QUALITÉ/PRIX exceptionnel !



Lits tout faits VIA MONDO

Large gamme de tailles déclinée en 5 coloris. Parfait pour une utilisation en hiver et mi-saison. Composé d'une couette 100 % coton, 630 g (ouate polyester 350 g, tissus 2 x 140 g), d'un drap housse élastiqué 140 g (épaisseur bonnet 30 cm), d'un drap intérieur 140 g et de 2 taies d'oreiller assorties (1 taie pour le 80 x 190 cm). Les fermetures éclair permettent d'ouvrir le lit tout fait des deux côtés.



Le garnissage de la couette est en 100 % polyester ignifugé (350 g/m²). Les fermetures à glissière sont en métal et nylon, avec curseur réversible.

Conforme au décret anti-feu 2000-164 du 23/02/2000
Laver à 40°.
Séchage en machine à température modérée



1



2



3



4



5

			1	2	3	4	5
Coupe matelas	Largeur (cm)	Longueur (cm)	Janvik	Ellipse	Doddy	Koty	Leaves
Rectangle	90	190/200	A0001717	A0000726	A0001282	A0003307	A0005307
Rectangle	140	190/200	A0001718	A0000727	A0001283	A0003308	A0005308
Rectangle	140	210	A0001719	A0000728	A0001284	A0003309	A0005309
Rectangle	160	210	A0001720	A0000729	A0001285	A0003310	A0005310
Pan coupé droit	140	190	A0001721	A0000731	A0001287	A0003311	A0005311
Pan coupé gauche	140	190	A0001722	A0000730	A0001286	A0003312	A0005312
Lit central	145	195	A0001723	A0000842	A0001288	A0003313	A0005313
Lit central	160	200	A0001922	A0001920	A0001921	A0003314	A0005314

ACCESSOIRES

	Référence	Désignation
1	A0001724	Taies d'oreiller Janvik - 58 x 58 cm
2	A0001027	Taies d'oreiller Ellipse - 58 x 58 cm
3	A0001289	Taies d'oreiller Doddy - 58 x 58 cm
4	A0003315	Taies d'oreiller Koty - 58 x 58 cm
5	A0005315	Taies d'oreiller Pampa - 58 x 58 cm





Literie | Linge de lit

Lits tout faits VIA MONDO

Composition : 1 drap housse élastiqué, 1 drap, 1 couette 300 g/m² garnissage polyester + fibres siliconées, 1 taie d'oreiller imprimée pour un lit 1 place ou 2 taies pour un lit 2 places (Dim. : 58 x 58 cm). Gamme en polycoton (70 % coton, 30 % polyester). Livrés dans un sac de rangement résistant avec poignée et fermeture à glissière.

Coupe matelas	Largeur (cm)	Longueur (cm)	Motif	Référence
Rectangle	90	190/200	Prisme	A0003298
Rectangle	140	190/200	Prisme	A0003299
Rectangle	140	210	Prisme	A0003300
Rectangle	160	210	Prisme	A0003301
Pan coupé droit	140	190	Prisme	A0003302
Pan coupé gauche	140	190	Prisme	A0003303
Lit central	145	195	Prisme	A0003304
Lit central	160	200	Prisme	A0003305

Facilité d'entretien, séchage rapide.



Le garnissage de la couette est un mélange de polyester ignifugé et fibres siliconées. Les fermetures à glissière sont en métal et nylon, avec curseur réversible.



ACCESSOIRES

Taies d'oreiller Prisme - 58 x 58 cm VIA MONDO

- 320 g
- A0003306**



Drap pour lits tout faits VIA MONDO

Drap 100 % coton, avec zip. Disponible en 3 coloris : Ficelle, Blanc et Bleu Moorea.

Coupe matelas	Largeur (cm)	Longueur (cm)	Ficelle		Blanc		Bleu Moorea
			Drap Housse	Drap Plat	Drap Housse	Drap plat	Set Drap Housse + Drap Plat
Rectangle	90	190/200	A0003021	A0003029	A0013518	A0013526	A0013509
Rectangle	140	190/200	A0003022	A0003030	A0013519	A0013527	A0013510
Rectangle	140	210	A0003023	A0003031	A0013520	A0013528	A0013511
Rectangle	160	210	A0003024	A0003032	A0013521	A0013529	A0013512
Pan coupé gauche	140	190	A0003025	A0003033	A0013522	A0013530	A0013513
Pan coupé droit	140	190	A0003026	A0003034	A0013523	A0013531	A0013514
Lit central	145	195	A0003027	A0003035	A0013524	A0013532	A0013515
Lit central	160	200	A0003028	A0003036	A0013525	A0013533	A0013516

ACCESSOIRES

Taies d'oreiller 60 x 60 cm VIA MONDO

Lots de 2 taies d'oreiller en polycoton (70 % coton, 30 % polyester) avec zip. Disponible en 3 coloris.



Drap Housse



Drap Plat

Couleur	Ficelle	Blanc	Bleu Moorea
Référence	A0003037	A0013534	A0013517

Bleu Moorea





Aménagement intérieur

Literie | Linge de lit


Protection literie imperméable Tencel VIA MONDO

Dotée d'une membrane souple, silencieuse et respirante, ce protège-matelas associe confort et imperméabilité. Le Tencel, fibre naturelle ultra-absorbante et thermorégulatrice réduit la formation des bactéries et la présence d'acariens.

- Protection contre les liquides
- Membrane souple, silencieuse et respirante.





Coupe matelas	Largeur (cm)	Longueur (cm)	Référence
Rectangle	90	190/200	A0003056
Rectangle	140	190/200	A0003057
Rectangle	140	210	A0003058
Rectangle	160	210	A0003059
Pan coupé gauche	140	190	A0003060
Pan coupé droit	140	190	A0003061
Lit central	145	195	A0003062
Lit central	160	200	A0003063





Draps-housse en jersey WALRA

Le drap-housse Jersey Stretch offre une excellente tenue, son système Multifit garantit que le drap-housse reste bien ajusté à différentes formes de matelas. Les draps-housses sont fabriqués en 100 % coton peigné. Le jersey étant un tissu tricoté, il est merveilleusement doux au toucher. Le fil peigné garantit la longévité du drap-housse.



-  Anthracite
-  Gris
-  Sable

Lit français gauche

Lit français droit

Lit escamotable / transversal

Lit Queens

Lit 3 pièces

Version	Largeur (cm)	Longueur (cm)	Blanc	Anthracite	Gris	Sable
Lit français gauche	160	180/210	A0024703	A0024704	A0024705	A0024706
Lit français droit	160	180/210	A0024707	A0024708	A0024709	A0024710
Lit escamotable / transversal	160	185/210	A0024711	A0024712	A0024713	A0024714
Lit Queens	160	185/210	A0024715	A0024716	A0024717	A0024718
Lit 3 pièces (2 x 70/90 x 180/210 cm + 30/50 x 120/145 cm)	-	-	A0024719	A0024720	A0024721	A0024722



Protège-matelas Molton WALRA

Le protège matelas en flanelle offre une excellente tenue. Le système Multifit garantit que le drap-housse reste bien ajusté aux différentes formes de matelas. Le drap-housse en molleton de 200 grammes en 100% coton a un effet absorbant. Cela garantit une protection hygiénique et optimale de votre matelas de camping ou de caravane, et donc une plus grande longévité. En plus d'être pratique, la flanelle est aussi merveilleusement douce. Faites l'expérience de la douceur quotidienne dans votre résidence secondaire.



	Version	Largeur (cm)	Longueur (cm)	Blanc
1	Lit français gauche	160	180/210	A0024723
2	Lit français droit	160	180/210	A0024724
3	Lit escamotable / transversal	160	185/210	A0024725
4	Lit Queens	160	185/210	A0024726
5	Lit 3 pièces (2 x 70/90 x 180/210 cm + 30/50 x 120/145 cm)	-	-	A0024727

Bed-in-Bag de voyage WALRA

La couette idéale pour toutes les saisons avec housse fixe pour le camping-car ou la caravane. La doudoune est conçue pour être facilement lavée en machine pendant les vacances. La couette est dotée d'un sac de rangement pratique et d'une bande de rangement optionnelle dissimulée par une fermeture à glissière sophistiquée.



Gris clair / Anthracite



Sable / Taupe



Largeur (cm)	Longueur (cm)	Gris clair / Anthracite	Sable/Taupe
140	200	A0024728	A0024729
200	200	A0024730	A0024731
200	240	A0024732	A0024733



Literie | Sommiers

Couchage de cabine amovible

Couchage de cabine amovible composé d'un matelas en mousse de dureté H3 (jusqu'à plus de 80 kg) et de haute qualité, plateau en bois, housse zippée lavable et sangle de fixation pour poignée de cabine. Livré avec sac de transport.

 Installation rapide
Confortable



Lit de cabine CampSleep bed - 2 sièges

Pour grands fourgons avec 2 sièges à l'avant type Fiat Ducato, Citroen Jumper, Peugeot Boxer, Mercedes Sprinter, VW Crafter, Renault Master, Opel Movano, Iveco Daily, Ford Transit.

- Charge maxi (kg) : 80
- Longueur (cm) : 160
- Largeur (cm) : 73
- Epaisseur (cm) : 10
- Longueur repliée (cm) : 81
- 6,5 kg

A0001950

Lit de cabine CampSleep small - 2 sièges

Pour petits fourgons avec cabine avec 2 sièges à l'avant type Volkswagen T4, T5, T6, Fiat Scudo, Mercedes Vito, Viano, Peugeot Expert, Citroën Jumpy, Renault Trafic.

- Charge maxi (kg) : 80
- Longueur (cm) : 160
- Largeur (cm) : 72
- Epaisseur (cm) : 12
- Longueur repliée (cm) : 86
- 6,0 kg

A0001951

Lit de transport Vansleep - 3 sièges + sac

NEW

Le lit de transport VanSleep offre un très bon sommeil dans la cabine pour presque tous les types de transporteurs (Fiat Ducato, Citroen Jumper, Peugeot Boxer, Mercedes Sprinter, VW Crafter, Renault Master, Opel Movano, Iveco Daily, Ford Transit.). Il permet de créer un lit supplémentaire dans le camping-car. En peu de temps, vous avez converti et construit avec une poignée en VanSleep un lit. Pendant la conduite, le VanSleep est situé sur le siège passager et est solidement fermé par un clip de ceinture. De même, un transport dans l'espace de chargement est possible. La fermeture éclair vous donne la possibilité de nettoyer votre lit de transport VanSleep. Ainsi, une longue durée de vie est assurée. Sac de rangement inclus.


- Longueur (cm) : 130
- Largeur (cm) : 72
- Epaisseur (cm) : 12
- 6,5 kg

A0015102





Literie | Sommiers



Sommiers mobiles avec lattes vernies en hêtre multiplis 5 ou 6 couches qui apportent élasticité et résistance. Dimensions des lattes du sommier recoupables à l'aide d'une scie à bois. Rotules support en caoutchouc synthétique pour plus de confort. Enroulables, les sommiers se rangent facilement. Livrés complets avec 14 lattes, 28 ou 42 rotules en fonction de la largeur et 2 bandes de liaison.

Référence	A0007518	A0007380	A0007381	A0007391	A0007382	A0007392	A0007383	A0007410	A0007411
Épaisseur (cm)	0,8	0,8	0,8	1	1	1	1	1	1
Longueur (cm)	200	200	200	200	200	200	200	200	200
Largeur (cm)	70	90	140	70	90	100	140	160	180
Poids	5,2 kg	6,1 kg	8,7 kg	6,6 kg	7,2 kg	7,9 kg	10,3 kg	12,5 kg	13,0 kg

ACCESSOIRES

Lattes seules

Référence	Épaisseur (cm)	Longueur (cm)
A0007386	0,8	90
A0007387	0,8	140
A0007388	1	140

Rotule de liaison embout H 35 mm BEDFLEX

A0007384

Bande de liaison crantée pour 14 lattes BEDFLEX

A0007385

Literie | Matelas



Plaque de mousse HR38 densité 38 kg/m³ ép. 10 cm

La mousse haute résilience HR38 a la particularité d'apporter un grand confort en couchage, car à la fois souple et d'une grande élasticité. Elle ne subit aucune déformation dans le temps.

- Longueur (cm) : 198
- Largeur (cm) : 160
- Épaisseur (cm) : 10
- 12,0 kg

A0007866

Plaque de mousse polyether densité 28 kg/m³ ép. 5 cm

Convient pour les couchages sous plafond ou en cabine, pour préserver l'espace sous plafond.

- Longueur (cm) : 219
- Largeur (cm) : 202
- Épaisseur (cm) : 5
- 6,2 kg

A0007868

Plaque de mousse polyether densité 24 kg/m³ ép. 10 cm


Adaptée aux banquettes ou couchages dans le cadre d'une utilisation classique.

- Longueur (cm) : 219
- Largeur (cm) : 188
- Épaisseur (cm) : 10
- 9,9 kg

A0007867

Sous-matelas anti-condensation et anti-moisissure

Grâce à son système de circulation d'air, vous conserverez les draps secs et vous aurez une sensation de bien-être pendant la nuit. À installer sous le matelas.



Sous-matelas composé d'un mélange de fibres de noix de coco et de latex naturel pour améliorer le confort, éviter les formations de moisissures et chasser l'humidité.

Ce matelas agit grâce à sa texture aérée au repos, mais aussi par la ventilation interne provoquée par les mouvements lors de l'utilisation. Idéal pour les couchages et banquettes dont les matelas sont posés directement sur un plateau de contreplaqué fin et particulièrement conseillé dans le nautisme.



Sous-matelas en fibres de coco

- Longueur (cm) : 210
- Largeur (cm) : 80
- 2,4 kg

A0006898

- Longueur (cm) : 210
- Largeur (cm) : 140
- 3,9 kg

A0006899

Référence	Longueur (cm)	Largeur (cm)	Poids
A0000643	210	80	1,0 kg
A0000644	210	140	1,3 kg
A0000648	210	160	1,5 kg



Literie | Accessoires de literie



Echelles de lit

Permettent un accès facile aux couchages en hauteur.



1



2



3



4

	Référence	Modèle	Matière	Nombre d'échelons	Hauteur (cm)	Largeur (cm)	Poids
1	A0007931	Échelle Deluxe 4B	Alu	5	165	35	2,4 kg
2	A0000445	Échelle Deluxe 5B	Alu	5	165	35	2,6 kg
3	A0000373	Échelle Confort 4	Alu	4	130	29	1,6 kg
3	A0000374	Échelle Confort 5	Alu	5	150	29	1,8 kg
3	A0000375	Échelle Confort 6	Alu	6	170	29	2,4 kg
4	A0000069	Échelle Koto	Bois	5	155	28	2,5 kg

Large filets permettant de sécuriser les couchages en hauteur.

Conforme aux normes de l'industrie automobile. Pour des hauteurs allant jusqu'à 900 mm. Il se fixe facilement, à l'aide de quatre vis au sommier et deux sangles au plafond.



1



2



3

	Référence	Longueur (cm)	Hauteur (cm)	Couleur	Poids
1	A0004202	150	58	Blanc	1,7 kg
1	A0006900	180	58	Blanc	1,6 kg
2	A0006471	200	60	Blanc	270 g
3	A0000919	200	60	Noir	280 g



Rangements | Rangements pour cabine et cellule



Organisateur de siège arrière

- Longueur (cm) : 59
- Largeur (cm) : 39
- 200 g

A0003390



Organisateur vertical - PM

- Multi-poches : 6 poches.
- Longueur (cm) : 60
- Largeur (cm) : 40
- 200 g

A0003391



Organisateur vertical - GM

- Multi-poches : 11 poches.
- Longueur (cm) : 130
- Largeur (cm) : 50
- 400 g

A0003392



Organisateur horizontal

- Multi-poches : 6 poches.
- Longueur (cm) : 35
- Largeur (cm) : 70
- 220 g

A0003393



Organisateur casier pliant - PM

- Espace de rangement repliable avec 2 bacs.
- Longueur (cm) : 20
- Largeur (cm) : 38
- Hauteur (cm) : 25
- 310 g

A0003395



Organisateur casier pliant - GM

- Espace de rangement repliable avec 4 bacs.
- Longueur (cm) : 60
- Largeur (cm) : 38
- Hauteur (cm) : 25
- 930 g

A0003394



Rangements | Rangements pour cabine et cellule

Solutions de rangements Organizer FIAMMA

Ultra pratique, la gamme Organizer permet d'optimiser l'espace intérieur comme extérieur. Des éléments tels que des filets et des bandes élastiques offrent une place pour chaque objet du quotidien. Les Packs Organizer peuvent s'installer sur rail, à l'aide des œillets (vis non incluses) ou avec les crochets Fix Organizer (réf. : A0000037).



Référence	Modèle	Description	Longueur (cm)	Largeur (cm)	Hauteur (cm)	Poids
1 A0001725	Pack Organizer S	Multi-poches : 11 poches. Fixation aux parois du véhicule.	84	50	-	400 g
2 A0001726	Pack Organizer L	Multi-poches : 6 poches. Fixation aux parois du véhicule.	80	39	-	500 g
3 A0001727	Pack Organizer Shoes	Multi-poches : 10 poches. Spécialement conçu pour ranger les chaussures. Fixation aux parois du véhicule.	54	2	84	1,1 kg
4 A0001728	Pack Organizer Seat	Multi-poches : 3 poches. Fixation au dos des sièges du véhicule.	43	2	66	300 g
5 A0000204	Pack Organizer Toiletry	Rangement pratique et pliable. Idéal pour ranger et transporter tous vos nécessaires de toilette. Résistant et imperméable, livré avec crochet de suspension. Transport facile grâce à sa poignée.	30	11	117	600 g
6 A0002758	Pack Organizer Box	Espace de rangement repliable avec 2 bacs.	61	36	30	640 g

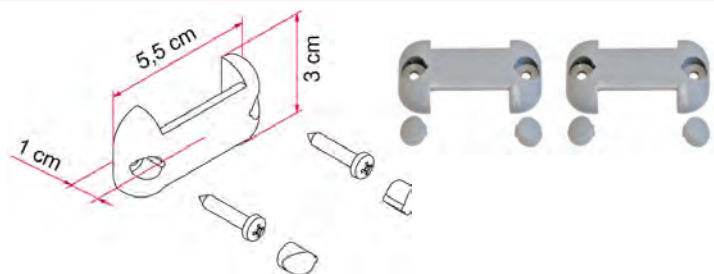
ACCESSOIRES

Fix Organizer - Lot de 2 FIAMMA

Crochets de fixation en plastique gris avec caches, spécialement conçus pour la gamme d'espaces de solutions Organizer Fiamma. Fixation par vis.

- Longueur (cm) : 5,5
- Largeur (cm) : 3
- Hauteur (cm) : 1

A0000037





Solutions de rangements THULE

La gamme Organizer au design sobre est fabriquée en matériaux résistants. Ces accessoires astucieux permettent de tirer le meilleur parti des espaces intérieurs et extérieurs.

Caisse de rangement solides, légères et pliables. Composées de 2 grands espaces de rangement et de 3 petites poches latérales. Équipées de 2 poignées de transport et d'une capuche pour protéger de la pluie.

i Solutions pratiques et astucieuses pour le rangement ou le transport. Réalisées en toile spéciale plein air, résistante à l'eau.



Référence	Modèle	Description	Longueur (cm)	Largeur (cm)	Hauteur (cm)	Poids
1 A0000541	Go Box - Grand modèle	Bac de rangement modulable et pliable. Avec 2 grandes poches et 3 petites. Livré avec habillage imperméable.	61	46	30	3,6 kg
2 A0000286	Go Box - Petit modèle	Bac de rangement modulable et pliable. Avec 2 grandes poches et 3 petites. Livré avec habillage imperméable.	61	36	30	2,7 kg
3 A0000287	Shoe Organizer	Multi-poches : 10 grandes poches et 2 poches filet pour ranger les chaussures. Systèmes de fixation en option.	85	55	-	1,5 kg
4 A0000542	Wall Organizer	Multi-poches : 14 poches de 2 tailles différentes. Pour utilisation intérieure ou extérieure. Systèmes de fixation en option.	85	50	-	500 g
5 A0000543	Countertop Organizer	Composé de plusieurs compartiments, de boucles élastiques, ainsi que d'un porte-rouleau essuie-tout, le Countertop Organizer permet de ranger les objets essentiels, et les garder à portée de main.	90	40	-	500 g
6 A0000511	Toiletry kit	Trousse de toilette pliable parfaite pour les espaces de vie réduits. Poches multiples, crochet pratique pour la suspendre, poignée de transport intégrée, 100% polyester.	35	12	115	700 g
7 A0004203	Trash Bin	Idéal pour les poubelles (50 l) ou le linge sale. Composée d'un cadre rigide et d'un sac en nylon résistant à l'eau, elle est facile à utiliser et à nettoyer. Système de fixation Thule POD 1.0 non fourni (réf. : A0004205).	35	35	55	1,6 kg

ACCESSOIRES

Strap Kit pour Organizer THULE

Installation dans le rail d'avant de la caravane ou dans la rainure de la barre de charge du store. Réglable en hauteur. Lot de 2

- Charge maxi (kg) : 10
- Longueur (cm) : 120

A0004204

Pod 2.0 THULE

Fixation avec 2 vis et/ou colle. Livrés avec les caches.

- Charge maxi (kg) : 10
- Longueur (cm) : 5,5
- Largeur (cm) : 3

A0000679

Pod 1.0 THULE

Fixation avec 2 vis. Livrés avec les caches. Lot de 2

- Longueur (cm) : 8,8
- Largeur (cm) : 4,4
- 275 g

A0004205



Rangements | Rangements pour cabine et cellule

Espace de rangements à fixer aux parois du véhicule



1



2



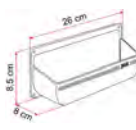
3



4

Référence	Désignation	Description	Longueur (cm)	Largeur (cm)	Modèle	Poids
1 A0002322	Organisateur vertical	Multi-poches : 11 poches.	80	47	Organisateur vertical	500 g
2 A0002323	Organisateur horizontal	Multi-poches : 6 poches.	87	38	Organisateur horizontal	500 g
3 A0001952	Porte-chaussures pliable	Multi-poches : 10 poches. Spécialement conçu pour ranger les chaussures.	84	54	Porte-chaussures pliable	1,1 kg
4 A0000420	Trousse toilette pliable	Équipée d'une poignée et d'un crochet de suspension.	37	23,5	Trousse toilette pliable	560 g

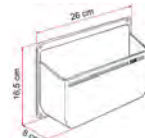
Range-tout en plastique résistant fournis avec vis de fixation.



Pocket M blanc FIAMMA

- Largeur (cm) : 26
- Hauteur (cm) : 8,5
- Profondeur (cm) : 8

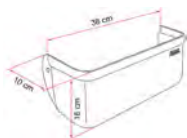
A0001740



Pocket L blanc FIAMMA

- Largeur (cm) : 26
- Hauteur (cm) : 16,5
- Profondeur (cm) : 8

A0006753



Pocket XL gris FIAMMA

- Largeur (cm) : 38
- Hauteur (cm) : 16
- Profondeur (cm) : 10

A0006752

FIAMMA
home is everywhere



Poche de rangement

- Longueur (cm) : 27
- Hauteur (cm) : 11,5
- Profondeur (cm) : 3,2
- Couleur : Blanc
- 250 g

A0002142

- Couleur : Noir
- 300 g

A0003235




Patère murale pliable

Prévoir visserie.

- Longueur (cm) : 7,6
- Largeur (cm) : 7,6
- Couleur : Gris

A0008113



Crochet inox autoadhésif - Lot de 2

En acier inoxydable avec tampon autoadhésif. Livré avec un jeu de tampons autocollants de rechange.

- Longueur (cm) : 6
- Hauteur (cm) : 8,7

A0001892

- Profondeur (cm) : 3,5
- Couleur : Inox



Crochet plastique à visser nickelé

En plastique résistant. Avec cache-vis

- Longueur (cm) : 2,5
- Hauteur (cm) : 7
- Profondeur (cm) : 5
- Entraxe (mm) : 20
- Couleur : Gris

A0001913



Crochet acier à visser simple

En acier galvanisé. Coloris nickel brillant.

- Longueur (cm) : 3,7
- Largeur (cm) : 2,9
- Profondeur (cm) : 4
- Entraxe (mm) : 20

A0001893



Crochet acier à visser double

En acier galvanisé. Coloris nickel brillant.

- Longueur (cm) : 3,8
- Hauteur (cm) : 7,3
- Profondeur (cm) : 2,7
- Entraxe (mm) : 19

A0001894



Rangements | Rangements pour cabine et cellule



NEW

Crochet à ventouse HANG + GO

Crochet pour l'intérieur et l'extérieur. Douche, salle de bain, cuisine, sur de nombreuses surfaces lisses et surfaces légèrement rugueuses. Support de trousse de toilette, séchage de vêtements, suspension d'aliments, nombreuses sont ces utilisations.

- Charge maxi (kg) : 6
- Ø (cm) : 4,8
- Couleur : Blanc
- Charge maxi (kg) : 6
- Ø (cm) : 4,8
- Couleur : Noir

A0019564

A0019565



NEW



Filet de rangement universel

Tendeur de 2 m à poser autour de 6 fixations en plastique qui se vissent aux endroits de votre choix pour créer un espace de rangement sur mesure. Prévoir visserie.

- Longueur (cm) : 200

A0001018

Filet nylon noir avec cadre

Filets de rangement montés sur cadre métallique. Livrés avec crochets de fixation.

- Longueur (cm) : 30
- Largeur (cm) : 20

A0007042

- Longueur (cm) : 50
- Largeur (cm) : 20

A0007043

- Longueur (cm) : 96
- Largeur (cm) : 33,5
- 290 g

A0007044

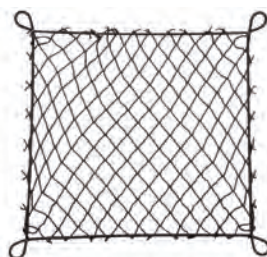


Filet ventouse

Filet de rangement élastique avec système de fixation par 4 larges ventouses.

- Longueur (cm) : 48,5
- Largeur (cm) : 20

A0003239



Filet nylon noir sans cadre

Filets de rangement élastiques sans cadre. Livrés avec 4 crochets de fixation.

- Longueur (cm) : 30
- Largeur (cm) : 20
- Longueur (cm) : 40
- Largeur (cm) : 20

A0001031

A0001032

ACCESSOIRES



Crochet de fixation pour filet de rangement

Cavaliers de fixation pour filets (réfs. : A0001031 et A0001032). Vendu à l'unité.

A0007324



Filet avec cadre plastique

- Longueur (cm) : 30
- Largeur (cm) : 16,8
- Couleur : Noir
- Longueur (cm) : 30
- Largeur (cm) : 16,8
- Couleur : Gris

A0001410

A0004217



Filet nylon avec cadre - Gris

Filet de rangement avec cadre plastique gris et barre inférieure en acier. Visserie incluse.

- Longueur (cm) : 31,6
- Largeur (cm) : 21,5

A0001741



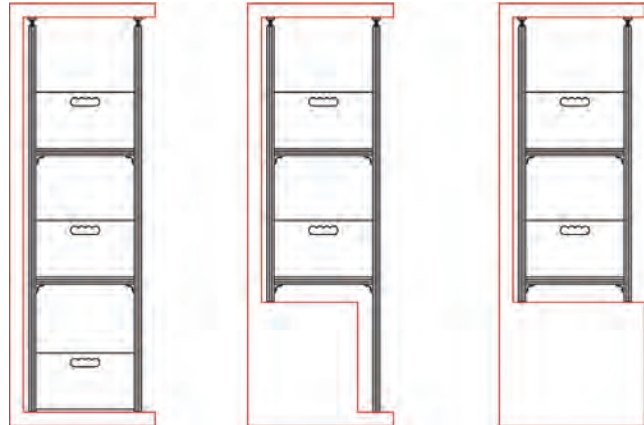
Rangements | Rangements de soute



Dispositif universel pour gérer l'espace de votre soute. S'adapte à toutes les dimensions de soute.

Racks Garage System FIAMMA

Dispositif universel pour gérer l'espace de votre soute qui s'adapte à toutes les dimensions de soute.



Garage System standard FIAMMA

La structure d'ensemble se compose de 3 rayons pour placer des bacs de rangement en option (réf. : A0000568). Hauteur réglable, les barres peuvent être raccourcies pour les espaces exigus.

- Modèle : Garage System standard
- Profondeur (cm) : 41
- Longueur (cm) : 64,5
- Hauteur (cm) : 146
- 5,9 kg

A0000565

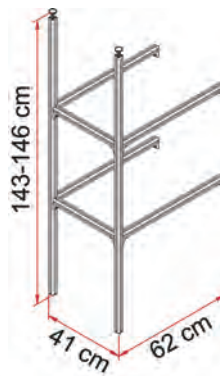
ACCESSOIRES

Garage System upgrade FIAMMA

Permet d'agrandir le Garage System standard (réf. : A0000565) par l'ajout d'un deuxième rayon.

- Modèle : Garage System upgrade
- Longueur (cm) : 62
- Hauteur (cm) : 146
- Profondeur (cm) : 41
- 4,0 kg

A0000566



Garage Box (x3) FIAMMA

Jeu de 3 bacs de rangement pliables pour Garage System. Grande capacité, faible encombrement une fois repliés.

- Modèle : Garage Box
- Profondeur (cm) : 40
- Longueur (cm) : 60
- Hauteur (cm) : 23
- 6,4 kg

A0000568

Garage System support FIAMMA

Kit de 2 barres inférieures et d'une barre latérale en aluminium à utiliser comme support au Garage System standard et Upgrade pour une rigidité encore plus importante.

- Modèle : Garage System support
- 900 g

A0000567



Kit Garage Wall Brackets FIAMMA

Kit optionnel pour la fixation d'un ensemble Garage System à la paroi ou aux barres latérales dans les soutes dotées de toit réglable en hauteur.

- Modèle : Kit Garage Wall Brackets

A0000569

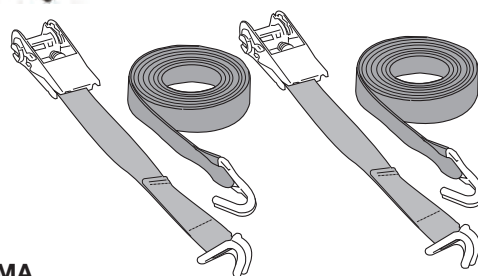


Rangements | Rangements de soute



Systèmes de fixation Garage-Bars FIAMMA

Composés de 2 rails de fixation multifonction en aluminium anodisé avec embouts en plastique. À fixer aux parois ou sur le plancher des soutes.



Garage-Bars Premium FIAMMA

Livré avec 2 sangles de fixation.

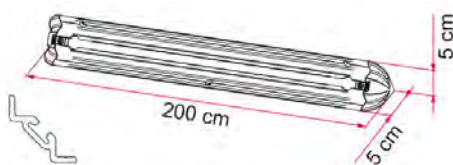
- Longueur (cm) : 60
- Largeur (cm) : 6,6
- Hauteur (cm) : 1,3
- 1,5 kg

A0000035

Livré avec 8 œillets coulissants.

- Longueur (cm) : 200
- Largeur (cm) : 6,6
- Hauteur (cm) : 1,3
- 4,5 kg

A0000034



Garage-Bars Corner FIAMMA

Version pour installation d'angle. Livré avec 8 œillets coulissants.

- Longueur (cm) : 200
- Largeur (cm) : 5
- Hauteur (cm) : 5
- 4,5 kg

A0000198


ACCESSOIRES



Kit Eye Premium/Corner FIAMMA

Kit de 2 œillets coulissants supplémentaires pour Garage-Bars Premium et Garage-Bars Corner.

A0000199



i Dispositif universel pour gérer l'espace de votre soute. S'adapte à toutes les dimensions de soute.

Garage-Bars FIAMMA

Livré avec 10 œillets coulissants.

- Longueur (cm) : 200
- Largeur (cm) : 4
- Hauteur (cm) : 2,5
- 3,2 kg

A0007471



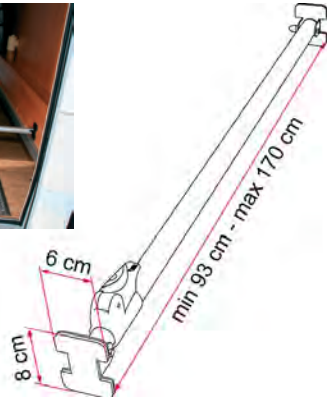
Crochets supplémentaires FIAMMA

Kit de 2 œillets coulissants supplémentaires pour Garage-Bars.

A0007719



Rangements | Rangements de soute



+ Sécurisez votre chargement

Luggage Bar FIAMMA

Barre télescopique solide idéale pour attacher facilement et en toute sécurité les objets à transporter à l'intérieur de la soute. Réglage simple grâce au dispositif de fixation à levier. Parties terminales en caoutchouc garantissant une bonne prise sans abîmer les parois. Barre en aluminium anodisé légère et résistante. Longueur variable de 93 cm à 170 cm pour une adaptation à toute dimension de soutes.

- Longueur (cm) : 170
- Largeur (cm) : 6
- Hauteur (cm) : 8
- 890 g

A0000033

Cargo Strap FIAMMA

Système idéal pour fixer dans la soute du camping-car, tous les objets peu volumineux, tels que les tables et les chaises et pour un poids total de 20 kg maximum. Le kit se compose de 2 rails en ABS (avec 24 vis de fixation), 4 crochets et 2 sangles élastiques.

- Charge maxi (kg) : 20
- 630 g

A0007858



ACCESSOIRES

Kit Cargo Accessory FIAMMA

Option pour Cargo Strap : 4 crochets et 2 sangles élastiques.

A0007943



Garage Carry-Rail FIAMMA

Composé d'une solide barre tubulaire en aluminium anodisé de Ø 22 mm, maintenue par deux crochets arrimés au plafond. Le poids de charge varie en fonction de la solidité de la paroi du plafond de la soute. Idéal pour suspendre cintres, vêtements ou autres objets. La barre supporte un poids maximum de 10 kg et peut être raccourcie facilement.

- Longueur (cm) : 100
- Ø (cm) : 22
- 400 g

A0000036



Crochet square plates - Lot de 4 FIAMMA

Kit de 4 crochets en acier inox anti-corrosion. À fixer au plancher ou à la paroi des soutes.

- Longueur (cm) : 3,5
- Largeur (cm) : 3
- Hauteur (cm) : 2

A0009298

Bagagerie | Sacs / cabas

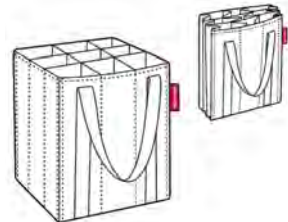
Sacs avec 9 compartiments pour transporter 9 bouteilles de 0,75 l. 2 bandouillères renforcées jointes par bandes auto-agrippantes. Polyester de haute qualité, déperlant. Sacs repliables.



1



2



	Référence	Motif
1	A0007754	Uni noir
2	A0001232	Dots



Accessoires de cabine | Tapis de cabine et de cellule

Tapis de cabine sur mesure

Tapis de cabine en moquette à poser par-dessus le tapis d'origine. Avec talonnette de renfort côté conducteur.



Sur mesure, les tapis s'adaptent parfaitement au véhicule !

Version luxe. Moquette 550 g/m² en fibre synthétique.

Version standard. Moquette 300 g/m² en fibre synthétique



Véhicule(s) Compatible(s)	Version Luxe	Version Standard
CITROËN Jumper 1994 à 03/2002 RENAULT Master 1994 à 03/2002 FIAT Ducato 1994 à 03/2002	A0004218	A0007142
CITROËN Jumper 03-2002 à 05-2006 PEUGEOT Boxer 03-2002 à 05-2006 FIAT Ducato 03-2002 à 05-2006	A0004219	A0007406
FIAT Ducato ≥ 06/2006 CITROËN Jumper ≥ 06/2006 PEUGEOT Boxer > 06/2006	A0004220	A0007713
FORD Transit 01/2000 à 05/2006	A0004221	A0007407
FORD Transit > 2006	A0004222	A0007714
FORD Transit ≥ 2014	A0005259	A0000833
FORD Transit Custom > 2013	-	A0001401
MERCEDES Sprinter 2000 à 2006	A0004223	A0007412
MERCEDES Sprinter > 05/2006	A0004225	A0004224
RENAULT Trafic > 07/2001	A0004226	A0007408
CITROËN C25 1991 à 1994 PEUGEOT J5 1991 à 1994	-	A0009294
RENAULT Master 10/2003 à 05/2010 OPEL Movano 10/2003 à 05/2010	A0004227	A0007598
RENAULT Master > 09/2003	A0004228	-
RENAULT Trafic > 03/2014	-	A0000834
RENAULT Master > 2010	A0004229	A0000082
VW T5 / T6	A0004230	A0001403
VW T4 09/1990 à 10/2003	-	A0007409
CITROËN Jumper > 2014 PEUGEOT Boxer > 2014 FIAT Ducato > 2014	-	A0010252



Accessoires de cabine | Tapis de cabine et de cellule



Tapis d'entrée

Tapis d'entrée de porte luxe. Moquette 550 g/m² en fibre synthétique avec sous-couche de gel.

- Matière : Synthétique
- Longueur (cm) : 48
- Largeur (cm) : 40
- 300 g

A0000972

Tapis de couloir luxe. Moquette 550 g/m² en fibre synthétique.



Tapis de couloir - Court

- Longueur (cm) : 240
- Largeur (cm) : 45
- 2,2 kg

A0007806

Tapis de couloir - Long

- Longueur (cm) : 300
- Largeur (cm) : 45
- 2,7 kg

A0007807

Tapis de couloir en finition Luxe

Moquette aiguilletée 550 g/m², 100% polypropylène. Avec sous-couche antidérapante. Coloris gris.



Qualité Luxe !



Référence	Longueur (cm)	Largeur (cm)	Poids
A0004239	200	45	2,0 kg
A0004240	250	45	2,5 kg
A0004241	300	45	3,0 kg

Tapis de marche pied en finition Luxe

Moquette aiguilletée 500 g/m² sur sous-couche antidérapante. Vendu par 2 (droit et gauche).



Qualité Luxe !




Véhicule(s) Compatible(s)	Référence	Longueur (cm)	Largeur (cm)	Poids
FIAT Ducato 1994 à 06/2006	A0004231	43,1	20	1,5 kg
FIAT Ducato > 06/2006	A0001875	39,4	16,8	1,0 kg
FORD Transit 01/2000 à 05/2006	A0004232	45,8	17	1,5 kg
FORD Transit > 06/2006	A0004233	45,8	17	1,5 kg
RENAULT Trafic > 07/2001	A0004234	54,3	13,9	1,5 kg
RENAULT Master > 10/2003	A0004235	37,5	17,9	1,5 kg
RENAULT Master > 2010	A0004236	43,1	14,8	1,5 kg
MERCEDES Sprinter 2000 à 2006	A0004237	51,4	23,1	1,5 kg
MERCEDES Sprinter > 06/2006	A0004238	52,6	16,4	1,5 kg



Accessoires de cabine | Tapis de cabine et de cellule

NEW

00 Travellife



Clean-paillason Klip TRAVELLIFE

- Modèle : Klip
- Longueur (cm) : 60
- Largeur (cm) : 40
- Couleur : Vert
- 480 g

A0020525



Clean-paillason Flock TRAVELLIFE

- Modèle : Flock
- Longueur (cm) : 60
- Largeur (cm) : 40
- Couleur : Vert
- 760 g

A0020526




Clean-paillason TRAVELLIFE

- Modèle : Camper S
- Longueur (cm) : 50
- Largeur (cm) : 25
- Couleur : Noir
- 570 g
- Modèle : Camper L
- Longueur (cm) : 60
- Largeur (cm) : 40
- Couleur : Noir
- 1,1 kg

A0020527

A0020528



Tapis de porte NEVADA - Gris TRAVELLIFE

- Modèle : Nevada
- Couleur : Gris
- 580 g

A0020603



Tapis de porte Kera - Gris TRAVELLIFE

- Modèle : Kera
- Longueur (cm) : 60,5
- Largeur (cm) : 40,5
- Couleur : Gris
- 860 g

A0020604



Paillason en Coco imprimé - TRAVELLIFE

Le paillason sèche extrêmement bien et possède une bonne capacité d'absorption du sable et d'autres saletés fines.

- Matière : Fibre coco
- Longueur (cm) : 50
- Largeur (cm) : 25
- 720 g
- Modèle : Caravane
- Motif : Caravane

A0020605

- Modèle : Camper
- Motif : Camping-car

A0020606

Accessoires de cabine | Autres accessoires de cabine



Porte-verre en plastique

- Dimensions : 100 x 95 mm
- Longueur (mm) : 100
 - Largeur (mm) : 95
 - Couleur : Noir

A0008173

- Couleur : Gris
- A0008293**

Inclinomètre boussole

À fixer sur le tableau de bord. Permet de contrôler l'inclinaison latérale et avant/arrière du véhicule. Avec boussole centrale.

A0006905





Sièges | Accessoires de siège



Ne convient pas aux sièges portant l'étiquette AGUTI ou FASP.



Housse de siège ceinture intégrée - FIAT > 2006 VIA MONDO

Pour protéger ou renouveler la sellerie de votre camping-car. Réalisées dans un atelier dédié, les housses sont créées suivant les plus hauts standards de confection (patron manuel, double piqûre sellier, matelassage grand confort). Pour assurer une longévité maximale et un entretien très facile, elles sont fabriquées à partir d'un cuir de synthèse haut de gamme du plus bel effet. Vendu par lot de 2.

- Couleur : Beige
- FIAT Ducato III
- CITROËN Jumper
- PEUGEOT Boxer II >2006
- OPEL Movano >2021
- 3,0 kg

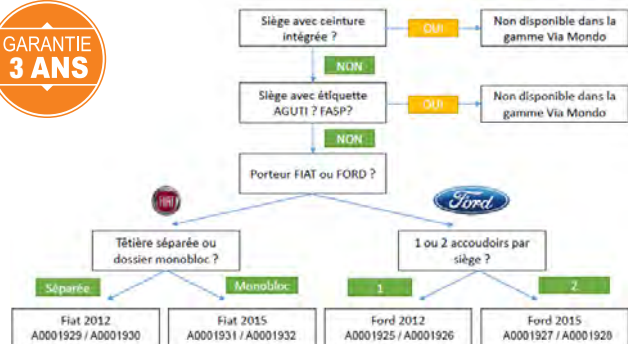
A0012183



Housses de siège sur mesure VIA MONDO

Pour protéger ou renouveler la sellerie de votre camping-car. Réalisées dans un atelier dédié, les housses sont créées suivant les plus hauts standards de confection (patron manuel, double piqûre sellier, matelassage grand confort). Pour assurer une longévité maximale et un entretien très facile, elles sont fabriquées à partir d'un cuir de synthèse haut de gamme du plus bel effet. Vendu par lot de 2.

Ne convient pas aux sièges avec ceinture intégrée, ni aux sièges portant l'étiquette AGUTI ou FASP.



Véhicule(s) Compatible(s)	Gris	Taupe
FIAT Ducato X244 2006 à 2014	A0001929	A0001930
FIAT Ducato > 2014 / CITROËN Jumper > 2014 / PEUGEOT Boxer > 2014	A0001931	A0001932
FORD Transit IV 2000 à 12/2013	A0001925	A0001926
FORD TransitV Profile/Van > 01/2014	A0001927	A0001928



Couvre-siège

Pour tous les véhicules. Se pose et se replie rapidement. Une face en bouclette éponge 100 % polyester, pour le confort. Une face 100 % EVA, imperméable à l'humidité et au sable. Compatible Airbag.

- Matière : EVA
- Couleur : Noir
- Longueur (cm) : 140
- Largeur (cm) : 55
- 300 g

A0005101



Ferrures de banquettes acier nickelé - La paire

Mouvement souple. Fabrication robuste.

- Matière : Acier nickelé
- 3,6 kg

A0006487



Sièges | Accessoires de siège



Ceinture de sécurité à 2 points de fixation avec enrouleur

- 755 g
- A0007176**

Ceinture de sécurité ventrale à 2 points de fixation

- 435 g
- A0006922**

Ceinture de sécurité à 4 points de fixation avec enrouleur

- 1,2 kg
- A0006923**




Homologués

Embases de siège

Les embases permettent de tourner vos sièges et de prendre place aisément face au coin repas.

Un passage à la DREAL est nécessaire. Certificat d'homologation sur demande.



Véhicule(s) Compatible(s)	Version embases Conducteur	Version embases Passager	Longueur (mm)	Largeur (mm)	Hauteur (mm)	Poids
FIAT Ducato X244 de 1994 à 2006	A0007320	A0007321	420	350	30	6,7 kg
FIAT Ducato X250 / X290	A0007789	A0007790	443	440	42	10,0 kg
MERCEDES Sprinter 1995 à 2006	A0006806	A0006807	440	420	30	8,4 kg
MERCEDES Sprinter > 2006	A0002137		424	424	53	8,5 kg





Électricité


Panneaux solaires	196
Régulateurs solaires	199
Groupes électrogènes	202
Piles à combustible	203
Batteries	205
Batteries nomades	208
Batteries au lithium	210
Convertisseurs	218
Transformateurs, filtres, redresseurs	223
Chargeurs	224
Adaptateurs et rallonges	228
Fiches et prises pour cordons	230
Prises et socles extérieurs	232
Prises 7 et 13 broches	233
Interrupteurs, prises et entourages	234
Prises allume-cigare	240
Panneaux de commande	241
Fusibles / porte-fusibles / disjoncteurs	243
Instruments de mesure	245
Eclairage et luminaires	246





Panneaux solaires pliables MSFO MESTIC

Gamme de panneaux solaires pliables parfaits pour le camping sauvage et les excursions d'une journée. Le panneau solaire est compact et pliable et peut être rangé dans un sac de transport pratique. Vous pouvez ainsi emporter un panneau solaire MSFO où que vous alliez. Pour une couverture solaire maximale, positionnez le panneau pliable à un angle de 35°. Le panneau est livré avec un support qui vous permet de le positionner facilement à cet angle. Chaque panneau est équipé de cellules solaires PERC monocristallines qui produisent plus d'énergie que les cellules solaires standard. Cette technologie améliore la réflexion de la lumière du soleil de sorte à ce que plus de lumière du soleil soit convertie en énergie.



Modèle	MSFO-100	MSFO-150	MSFO-200
Puissance maxi (W)	100	150	200
Tension à puissance max Vmpp (V)	19,5	19,5	19,5
Courant à puissance max Imp (A)	5,13	7,69	10,26
Longueur (mm)	1490	1730	2460
Largeur (mm)	470	540	540
Hauteur (mm)	25	25	25
Poids	3,8 kg	5,2 kg	7,6 kg
Référence	A0020216	A0020217	A0020218

Kit Solaire Shingled MSSH MESTIC

Produisez facilement de l'énergie durable avec les kits solaires Shingled MSSH. La technologie PERC Shingled garantit des rendements énergétiques plus élevés. Tous vos appareils reçoivent ainsi l'énergie nécessaire et vous bénéficiez d'une plus grande liberté. Grâce à la technologie PERC Shingled, les panneaux solaires offrent d'excellentes performances et ont moins de perte de puissance dans les piles solaires en raison de la taille réduite des cellules, ce qui leur permet d'atteindre un rendement d'environ 20 %.



Modèle	MSSH-140	MSSH-180 slim
Puissance maxi (W)	140	180
Tension à puissance max Vmpp (V)	18,1	22,8
Courant à puissance max Imp (A)	7,73	7,9
Tension en circuit ouvert Voc (V)	21,8	27,3
Longueur (mm)	1124	1420
Largeur (mm)	670	670
Hauteur (mm)	44	44
Poids	8,0 kg	11,4 kg
Référence	A0020211	A0020158





Energie solaire | Panneaux solaires monocristallins



Modules solaires monocristallins PERC MESTIC

Les panneaux solaires monocristallins PERC MESTIC garantissent un rendement au m² exceptionnel grâce à la technologie PERC*. Elle permet une génération de courant dans la profondeur de la cellule (et non plus seulement en surface).

* : Passivated Emitter and Rear Cell.



Modèle	MSMO-75	MSMO-100	MSMO-120	MSMO-140	MSMO-160	MSMO-180	MSMO-200
Puissance maxi (W)	75	100	120	140	160	180	200
Tension à puissance max Vmpp (V)	18,56	23,2	19,14	22,62	24,36	24,36	24,36
Courant à puissance max Impp (A)	4,04	4,31	6,27	6,19	6,57	7,39	8,21
Tension en circuit ouvert Voc (V)	21,76	27,2	22,11	26,13	28,14	28,14	28,14
Courant de court-circuit Isc (A)	4,28	4,57	6,65	6,56	6,96	7,83	8,7
Longueur (mm)	915	1135	1065	1255	1350	1580	1740
Largeur (mm)	460	460	580	580	580	580	580
Hauteur (mm)	41	41	41	41	41	41	41
Poids	5,3 kg	6,2 kg	7,7 kg	9,1 kg	9,8 kg	11,4 kg	12,6 kg
Référence	A0018356	A0018357	A0018358	A0018359	A0018360	A0018361	A0018362

Kits solaires monocristallins MESTIC

Composition du kit : module solaire monocristallin, régulateur de charge PWM ou MPPT, mastic colle 3M, colle SIKA et passe-toit.

Puissance maxi (W)	75	100	120	140	160	180	200
Technologie PWM	A0019936	A0019937	A0019938	A0019939	A0019940	A0019941	A0019942
Technologie MPPT	A0020366	A0020367	A0020368	A0020369	A0020370	A0020371	A0020372

Modules solaires monocristallins semi-flexibles MESTIC

Panneaux solaires spécialement conçus pour s'adapter parfaitement à la toiture du camping-car ou de la caravane. Se plie facilement jusqu'à 30° et s'adaptent à la forme unique du véhicule sans affecter l'apport solaire. Le module comprend 36 cellules solaires et a un rendement élevé. Fabriqué à partir de cellules solaires PERC de haute qualité. Souple et pliable.

Modèle	MSFL-100	MSFL-150	MSFL-200
Puissance maxi (W)	100	150	200
Tension à puissance max Vmpp (V)	19,5	19,5	20
Courant à puissance max Impp (A)	5,13	7,69	10,1
Tension en circuit ouvert Voc (V)	23,4	23,4	24
Courant de court-circuit Isc (A)	5,54	8,37	8,3
Longueur (mm)	1118	1238	1615
Largeur (mm)	552	720	720
Hauteur (mm)	20	20	20
Poids	2,0 kg	3,3 kg	4,5 kg
Référence	A0020213	A0020214	A0020215



Kits solaires monocristallins semi-flexibles MESTIC

Composition du kit : module solaire flexible, régulateur de charge PWM, mastic-colle 3M et passe-toit.

Puissance maxi (W)	100	150	200
Technologie	PWM	PWM	PWM
Référence	A0019954	A0019955	A0019956



Energie solaire | Panneaux solaires monocristallins


NEW



Modules solaires BC MESTIC

Panneaux solaires dotés de la technologie Back Contact dans les cellules solaires visant à augmenter l'efficacité des panneaux solaires et proposant de nombreux avantages :

- Rendement de conversion élevé : cellules solaires pouvant convertir un plus grand pourcentage de lumière du soleil en électricité par rapport aux cellules solaires traditionnelles à contact frontal.
- Perte d'énergie photoélectrique réduite : conception optimisée afin de réduire les pertes dues à la réflexion, à l'ombrage et à d'autres facteurs susceptibles de limiter la conversion de l'énergie.
- Impact réduit du champ électrique : les cellules BC atténuent l'impact du champ électrique sur le flux des électrons.
- Amélioration de l'efficacité de la transmission des électrons : l'électricité générée est efficacement collectée et acheminée vers les circuits électriques.



Modèle	MSBC-110	MSBC-130	MSBC-150	MSBC-170	MSBC-190	MSBC-220	MSBC-250	MSBC-300
Puissance maxi (W)	110	130	150	170	190	220	250	300
Tension à puissance max Vmpp (V)	19,14	24,36	26,1	20,88	17,4	20,88	23,56	22,94
Courant à puissance max Imp (A)	5,23	5,34	5,75	8,15	10,92	10,54	10,62	13,08
Tension en circuit ouvert Voc (V)	21,78	27,72	29,7	23,76	20,1	23,4	27,36	26,64
Courant de court-circuit Isc (A)	5,54	5,66	6,1	8,64	9,64	11,17	11,26	13,87
Longueur (mm)	1155	1325	1410	1665	1410	1665	1740	1695
Largeur (mm)	515	515	515	515	680	680	680	835
Hauteur (mm)	54	54	54	54	54	54	54	54
Poids	7,1 kg	8,2 kg	8,8 kg	10,1 kg	11,2 kg	12,9 kg	13,9 kg	17,3 kg
Référence	A0018363	A0018364	A0018365	A0018366	A0018367	A0018368	A0019934	A0019935

Kits solaires monocristallins BC MESTIC

Composition du kit : module solaire BC, régulateur de charge MPPT, mastic colle 3M, colle SIKA et passe-toit.


Puissance maxi (W)	110	130	150	170	190	220	250	300
Technologie	MPPT	MPPT	MPPT	MPPT	MPPT	MPPT	MPPT	MPPT
Référence	A0019943	A0019944	A0019945	A0019946	A0019947	A0019948	A0019949	A0019950

Panneau solaire pliable 200 Wc BLUETTI

Idéal pour produire de l'énergie en toute autonomie, le panneau solaire mobile pliable permet de recharger votre batterie nomade. Mise en place rapide et simple.

- Modèle : MP200
- Longueur (mm) : 2075
- Largeur (mm) : 681
- Hauteur (mm) : 35
- Puissance maxi (W) : 200
- 8,6 kg

A0020658





Régulateurs de charge solaire PWM MESTIC

Les régulateurs de charge solaire PWM avec reconnaissance automatique de la tension batterie 12/24 V. Écran LCD et interrupteur unique. Charge la batterie par impulsion ce qui permet d'éviter la sulfatation. Protections contre la surcharge, les courts-circuits, les surtensions et les inversions de polarité. Voyants LED d'état de charge et de défaillance du système.



Référence	Modèle	Technologie	Courant de charge nominale (A)	Tension d'entrée max panneau solaire (V)	Puissance panneau solaire max en 12 V (W)	Puissance panneau solaire max en 24 V (W)
A0018374	MSC-2010	PWM	10	55	160	320
A0018375	MSC-2020	PWM	20	55	320	640

Régulateurs de charge solaire MPPT MESTIC

Les régulateurs MPPT de 10 à 30 A spécialement conçus pour les batteries plomb et les batteries lithium augmentent de 25 % en moyenne l'efficacité du panneau solaire en comparaison à un régulateur PWM. Leurs calculateurs intégrés optimisent en permanence le rapport entre la tension et l'intensité délivrées en fonction de la tension de la batterie. Ils permettent ainsi de fournir à la batterie le maximum de courant possible tout au long de la journée.



Référence	Modèle	Technologie	Courant de charge nominale (A)	Tension nominale (V)	Tension d'entrée max panneau solaire (V)	Puissance panneau solaire max en 12 V (W)	Puissance panneau solaire max en 24 V (W)
A0018376	MSC-4010	MPPT	10	12, 24	60	130	260
A0018377	MSC-4020	MPPT	20	12, 24	60	260	520
A0018378	MSC-4030	MPPT	30	12, 24	100	400	800





Energie solaire | Accessoires pour panneaux solaires

Régulateurs de charge solaire PWM MESTIC

Fonctionnement simple : l'écran LCP permet de surveiller facilement l'état de fonctionnement du contrôleur et le niveau de charge de la batterie. Equipés d'une protection électronique étendue. Ils sont efficacement protégés contre les surtensions, les décharges profondes, la sulfatation, les pics de tension et les courts-circuits.



Référence	A0004749	A0004750
Modèle	MSC-1010	MSC-1020
Technologie	PWM	PWM
Courant de charge nominale (A)	10	20
Type batterie	Gel	Gel

Régulateurs de charge solaire MPPT MESTIC

Grâce à la technologie MPPT, les contrôleurs de charge Mestic Solar tracent automatiquement le point de puissance maximum : le Maximum Power Point. De cette façon, ils obtiennent toujours la puissance maximale de votre panneau solaire. Les contrôleurs MPPT sont spécialement conçus pour le support optimal d'un panneau solaire jusqu'à 10 A. Dotés d'un écran LCD.



Référence	A0004747
Modèle	MSC-3010
Technologie	MPPT
Courant de charge nominale (A)	10
Type batterie	Gel

Solar kit de montage Alu MESTIC

Le kit de montage Mestic Solar est adapté au montage de panneaux solaires. L'ensemble de montage crée un espace en dessous pour garder le panneau solaire au frais. Finition soignée. Le kit est fabriqué en aluminium et est livré complet avec des écrous, des rondelles et des boulons.

- Largeur (mm) : 27
- Hauteur (mm) : 44,5

A0020200



Solar kit de montage ABS MESTIC

Le kit de montage Mestic Solar ABS est parfait pour monter et maintenir un panneau solaire en place. Le kit de montage est adapté à la collection Mestic Solar Blackline. Le kit se compose de quatre coins et permet de fixer un panneau solaire sur les bateaux, les caravanes et les camping-cars.

- Largeur (mm) : 150
- Hauteur (mm) : 150

A0020201



Panneau de contrôle tactile - CBE

Tableau à affichage digital qui permet de contrôler la tension et l'intensité en sortie du limiteur de charge PRS 300.

- 400 g
- Couleur : Gris

A0002311



- Couleur : Marron

A0005110

Répartiteur de charge CSB.3 B1 CBE

Dispositif de recharge automatique de batterie de véhicule. Lorsque la tension de la batterie de loisirs dépasse 13,6 V (le chargeur de batterie et/ou le panneau solaire sont en charge), le dispositif permet de recharger la batterie du véhicule (via la batterie de loisirs).

- Longueur (mm) : 75
- Largeur (mm) : 50
- Hauteur (mm) : 40

A0015141



Régulateurs de charge solaire CBE

Permet de réguler le fonctionnement des panneaux solaires. Protection contre les surcharge et toute erreur de branchement ou de court-circuit. Avec indicateur de fonctionnement par LED.

NEW



1



2

	1	2
Modèle	PRS150	PRS300
Tension nominale (V)	12	12
Puissance panneau solaire max en 12 V (W)	150	300
Longueur (mm)	115	115
Largeur (mm)	90	88
Hauteur (mm)	37	37
Référence	A0019763	A0002310



Energie solaire | Accessoires pour panneaux solaires



Contrôleurs de charge solaire SmartSolar MPPT VICTRON ENERGY

Récupèrent l'énergie provenant des panneaux solaires, et la stockent dans les batteries. La technologie SmartSolar maximise la « récolte » d'énergie, en la gérant intelligemment de manière à obtenir une pleine charge le plus rapidement possible.

Rechargent même une batterie profondément déchargée. Fonctionnent avec une tension de batterie aussi basse que 0 V, à condition que les cellules ne soient ni sulfatées de manière permanente ni endommagées.



1



2



3

Bluetooth intégré



4

Modèle	1	1	2	3	4
	MPPT 75/10	MPPT 75/15	MPPT 100/20	MPPT 100/30	MPPT 100/50
Tension de la batterie (V)	12, 24	12, 24	12, 24, 48	12, 24	12, 24
Courant de charge nominale (A)	10	15	20	30	50
Puissance nominale en 12 V (W)	145	220	290	440	700
Puissance nominale en 24 V (W)	290	440	580	880	1400
Longueur (mm)	113	113	113	130	186
Largeur (mm)	100	100	100	186	130
Hauteur (mm)	40	40	60	70	70
Poids	360 g	580 g	740 g	580 g	1,3 kg
Référence	A0010404	A0003569	A0003570	A0005078	A0013324



Passe-toit VECHLINE

Passe-toit équipé d'un presse-étoupe et disposant d'une réserve de colle pour une étanchéité parfaite. Ajout d'un presse-étoupe possible pour le passage d'un second câble. Réalisé en ASA pour une excellente tenue aux UV et intempéries. Diamètre câble maxi 11 mm.

- Longueur (mm) : 125
- Largeur (mm) : 90
- Hauteur (mm) : 40

A0008582B



Passe-toit multiple KT 5 CBE

Manchon fileté avec 4 entrées permettant le passage de plusieurs câbles. Pratique dans le cas d'utilisation de plusieurs panneaux solaires ou encore pour les passages de câbles d'antennes.

A0008377

ACCESSOIRES



Raccord pour passe-toit CBE

Indispensable pour l'installation du passe-toit multiple KT 5 réf. : A0008377. Diamètre câble maxi 10 mm.

A0008541



Groupes électrogènes |



Groupes électrogènes - Essence VECHLINE

Groupes électrogènes de technologie Inverter pour une qualité parfaite de courant. Compacts, légers et insonorisés. Mode Eco pour plus d'autonomie : ajustement automatique du régime moteur en fonction de la puissance demandée. Protection contre les surcharges et court-circuits. Voyant d'alerte niveau d'huile. Cordon de charge batterie 12 V. Prise 230 V IP 44 avec couvercle de protection. Livrés avec clé à bougie et tournevis. Longueur cordon : 1,40 m.



Performants, fiables et économiques !

	1	2
Modèle	VEC -1000i	VEC-2000i
Référence	A0002438	A0002439
Puissance maxi (W)	1100	1800
Puissance nominale (W)	1000	1700
Sortie 230 V	1	2
Sortie 12 V	1	1
Tension(s) de sortie (V)	230, 12	230, 12
Alimentation	SP 95	SP 95
Pression acoustique LpA (dB(A))	58	60
Volume réservoir (l)	3	3,9
Sécurité niveau d'huile	Oui	Oui
Protection surcharge	Oui	Oui
Longueur (mm)	425	525
Largeur (mm)	235	260
Hauteur (mm)	390	450
Poids	12,0 kg	19,0 kg



Groupes électrogènes | Accessoires pour groupes électrogènes



Coupelle à carburant

Coupelle avec bouchon pour tuyau Ø 50 mm. Longueur 120 mm. Prévoir barillet et clé.

• 270 g

A0000040



NEW



Jerrican à carburant

Jerricans en matière plastique résistante avec bec verseur orientable.

- Volume (l) : 5
- Longueur (mm) : 310
- Largeur (mm) : 180
- Hauteur (mm) : 180
- 400 g

A0012220

- Volume (l) : 10
- Longueur (mm) : 310
- Largeur (mm) : 190
- Hauteur (mm) : 280
- 650 g

A0015328

- Volume (l) : 20
- Longueur (mm) : 350
- Largeur (mm) : 190
- Hauteur (mm) : 380
- 980 g

A0005318

Tuyau de remplissage carburant

Tuyau pour TEC 29. Vendu au mètre.

• Ø (mm) : 40

A0006716

• Ø (mm) : 45

A0007056





Piles à combustible |

Piles à combustible EFOY

La pile à combustible EFOY est le producteur d'énergie par excellence pour ceux qui souhaitent une autonomie totale en énergie sans être tributaire d'avoir à rouler pour recharger la batterie ou avec des panneaux photovoltaïques. Elle produit du courant via une réaction chimique (méthanol & oxygène) et est totalement automatique et silencieuse. Un convertisseur 12 V / 230 V peut également être associé pour faire fonctionner des appareils 230 V. La pile à combustible EFOY est compatible avec tous modèles de batterie (lithium, GEL & AGM, plomb-acide...).

Le gros avantage de cet équipement compact est de sécuriser la recharge de la batterie cellule pour toujours avoir du courant (absence de soleil, en stationnaire plusieurs jours sans prise électrique).

Le kit contient :

- 1 adaptateur Bluetooth pour le pilotage de la pile à combustible à partir d'un smartphone avec l'application gratuite MyEfoy
- 1 kit d'accessoires complet pour le montage (faisceau de 3 mètres entre pile et batterie, socle support, sangle, gaine souple & coude et grille d'évacuation chaleur perdue, fiole de fluide service)

Gérez confortablement vos produits EFOY via l'appli EFOY depuis votre smartphone ou tablette. Vous y trouverez toutes les données importantes sur votre pile à combustible EFOY, batterie lithium EFOY. Avec l'appli EFOY gratuite, accédez aussi à la recherche des revendeurs et de nombreux conseils de service.



Transformez votre pile à combustible en EFOY Hybrid Power en ajoutant une batterie lithium EFOY !

Le BMS intelligent de la batterie garantit une communication intelligente entre la batterie et la pile EFOY.



1

2

3

	1	2	3
Modèle	EFOY 80	EFOY 150	EFOY Pro 2800
Référence	A0003288	A0003289	A0004455
Puissance maxi (W)	40	75	125
Capacité de charge par jour (Ah/j)	80	150	250
Tension nominale (V)	12 / 24	12 / 24	12 / 24
Longueur (mm)	440	440	448
Largeur (mm)	198	198	198
Hauteur (mm)	271	271	275
Poids	6,5 kg	6,9 kg	12,5 kg

ACCESSOIRES



Panneau de commande OP3 EFOY

Permet de piloter la nouvelle génération de pile à combustible EFOY via l'unité de commande reliée directement à la pile par câble.

- 500 g

A0003296

Piles à combustible | Consommables pour piles à combustible



Cartouches de méthanol

Spécialement conçues pour les piles à combustible EFOY. Se change en toute simplicité en quelques secondes. La cartouche de 10 l garantie une autonomie jusqu'à 4 semaines.

+ Profitez d'une grande autonomie énergétique !

Info sécurité

Les cartouches de méthanol sont pourvues d'une soupape de sécurité destinée à empêcher une fuite intempestive de liquide. Elles s'ouvrent seulement lorsqu'elles sont raccordées à une pile à combustible Efoy Comfort. Si l'on retire la cartouche, la soupape de sécurité se referme hermétiquement, l'utilisateur n'est jamais en contact avec le méthanol. Combien vais-je consommer de méthanol ? Où m'en procurer ? Pour une utilisation du véhicule de 4 mois, il faudra compter entre 10 à 15 litres de méthanol. Les bidons de méthanol M10 ou M5 sont disponibles auprès de presque toutes les concessions & magasins d'accessoires camping-car.

	1	2
Référence	A0007721	A0007742
Volume (l)	5	10
Longueur (mm)	190	230
Largeur (mm)	145	193
Hauteur (mm)	283	318
Poids	4,3 kg	8,4 kg



i S'il manque du fluide de service dans votre piles à combustible EFOY, un voyant rouge s'allume et le message suivant s'affiche sur l'écran de la télécommande : « Veuillez remplir Service Fluid ». Remplissage simple et rapide.

Flieo d'entretien de 100 ml EFOY

Le kit de service permet le bon fonctionnement des piles EFOY. Lorsque la pile n'est pas utilisée pendant une trop longue période ou que la température ambiante est trop élevée, le liquide s'évapore naturellement. Il faut alors le remplir à nouveau pour retrouver un fonctionnement normal.

A0007750

Piles à combustible | Accessoires pour piles à combustible




+ Pilotez votre pile EFOY depuis votre smartphone !



Adaptateur Bluetooth EFOY

Permet un contrôle facile de la pile à combustible Efoy Comfort à partir d'un smartphone ou d'une tablette équipé avec l'application « MyEfoy ».

A0001549



Support avec sangle pour cartouche de méthanol EFOY

Compatible avec les cartouches de méthanol 5 l et 10 l.

• 500 g
A0001347



Support avec sangle pour pile à combustible EFOY

Compatible avec les piles à combustible Efoy ISet 80, 140 et 210.

• 600 g
A0001348

Grille de protection extérieure EFOY

A0000283



Rallonge de faisceau de mesure EFOY

- Longueur : 8 m
• 320 g

A0007892



Rallonge de faisceau de puissance EFOY

A0007893



Coude chaleur OH3 90° 10 cm EFOY

Permet d'évacuer la chaleur résiduelle générée par la pile à combustible.

• 210 g

A0013261



Bride de chauffe avec vis Efoy Comfort EFOY

Livré avec vis.

A0026294



Conduite de chaleur perdue EFOY

- Longueur 51 à 125 cm
- Ø 10 cm
• 235 g

A0000285





Batteries | Batteries de démarrage



Batterie de démarrage Full Start MESTIC

Batterie chargée de liquides de qualité automobile, également utilisable comme batterie auxiliaire.

Performance : nombre de plaques élevé pour un maximum de puissance. Exemple : 850 A pour une batterie de 92 Ah.

Fiabilité et sécurité : batterie sans entretien grâce à l'utilisation d'alliages hybrides. Couvercle à dégazage centralisé pour évacuer les gaz à l'extérieur.

Praticité : poignée intégrée au couvercle. Coude et tuyau de dégazage fournis. Recyclable à 95 %.



Référence	Modèle	Capacité de charge (Ah)	Tension nominale (V)	Technologie	Longueur (mm)	Largeur (mm)	Hauteur (mm)	Poids
A0018349	MLAB-80	80	12	Démarrage Full Star	278	175	190	20,0 kg
A0018350	MLAB-95	95	12	Démarrage Full Star	353	175	190	24,0 kg

Batteries | Batteries à décharge lente



Batterie de cellule semi-stationnaire Full Energy MESTIC

Batterie à décharge lente spécialement conçue pour une utilisation de type camping-car.


Performance : plaques épaisses avec un maximum de matière active permettant une excellente efficacité en cyclage. Séparateurs pochette fibre de verre pour une meilleure tenue aux vibrations et une utilisation intensive (heavy duty). Recombinaison des gaz grâce au double couvercle.

Fiabilité et sécurité : batterie sans entretien grâce à l'utilisation d'alliages hybrides. Double couvercle permettant une inclinaison de la batterie jusqu'à 45° sans perte d'électrolyte. Pastille céramique interne anti-déflagrante.

Praticité : hauteur réduite pour faciliter l'installation. Poignée intégrée au couvercle. Coude et tuyau de dégazage fournis. Recyclable à 95 %.



Référence	Modèle	Capacité de charge (Ah)	Tension nominale (V)	Technologie	Longueur (mm)	Largeur (mm)	Hauteur (mm)	Poids
A0018347	MLAB-82	82	12	Semi-stationnaire Full Energy	278	175	190	20,0 kg
A0018348	MLAB-114	114	12	Semi-stationnaire Full Energy	353	175	190	26,0 kg



Batterie de cellule semi-stationnaire étanche Full Cycling AGM MESTIC

Performance : batterie technologie étanche AGM (absorbing glass mat) avec séparateur microfibre de verre assurant de très bonnes performances en décharge lente et une excellente tenue aux vibrations. Très bon comportement en hivernage (faible autodécharge). Absence totale d'entretien (pas de remise à niveau de l'électrolyte). Utilisation de plomb pur, et non de recyclage. Les plaques épaisses à base d'alliage plomb-étain permettent d'exploiter le meilleur de cette technologie pour des applications à décharge lente.

Fiabilité/sécurité : pas de dégagements gazeux dans l'habitacle, ni de risque de fuite en cas de choc ou de mauvaise manipulation. L'excellente tenue aux vibrations améliore la longévité. Durée de vie doublée par rapport à une batterie classique (dans le cadre d'une utilisation loisirs) : 1000 cycles à 30 % de décharge, 600 cycles à 50 % de décharge.

Praticité : peut être installée à tout endroit du camping-car et dans n'importe quelle position. Produit propre et recyclable à 99,5 %.



	1	2	3	4	5
Référence	A0018351	A0018352	A0018353	A0018354	A0018355
Modèle	MAB-90	MAB-115	MAB-135	MAB-170	MAB-104
Tension nominale (V)	12	12	12	12	12
Technologie	AGM	AGM	AGM	AGM	AGM
Longueur (mm)	350	330	407	483	353
Largeur (mm)	167	170	170	170	175
Hauteur (mm)	182	220	241	241	190
Poids	23,0 kg	29,0 kg	34,0 kg	44,0 kg	25,0 kg

ACCESSOIRES

Permet de connecter une cosse automobile sur une batterie équipée d'un insert femelle.

Résiste à la corrosion !

Bornes coniques +/- à visser

Pour insert femelle M6
A0008806

Pour insert femelle M8
A0019561

NEW





Batteries | Batteries étanches AGM



Batterie AGM Deep Cycle 90 Ah VICTRON ENERGY

Batterie étanche AGM à technologie VRLA, les batteries AGM sont aptes à fournir des courants élevés pendant de courtes durées. Possibilité de stockage durant une longue période sans nécessité de recharge (jusqu'à 1 an dans un endroit frais). Taux d'autodécharge inférieur à 2 % par mois à 20°C. Capacité de récupération importante après une décharge profonde ou prolongée.

- Capacité de charge (Ah) : 90
- Tension(s) de sortie (V) : 12
- Durée de vie (Cycles) : 300
- Longueur (mm) : 350
- Largeur (mm) : 167
- Hauteur (mm) : 183
- 23,5 kg

A0012640

Batteries | Batteries gel



Batteries GEL VICTRON ENERGY

La gamme de batteries gel VICTRON ENERGY offre une meilleure durabilité du cycle de décharge et une durée de vie plus longue. Bornes de batterie non nécessaires. Principales caractéristiques : technologie VRLA permettant l'étanchéité des batteries, faible autodécharge grâce à des matériaux de haute pureté et des grilles au plomb-calcium, et une récupération exceptionnelle de décharge profonde.



1



2



3

	Référence	Modèle	Capacité de charge (Ah)	Tension nominale (V)	Longueur (mm)	Largeur (mm)	Hauteur (mm)	Poids
1	A0003705	90 Ah	90	12	350	167	183	23,5 kg
2	A0010407	12/110 Ah	110	12	330	171	220	32,0 kg
3	A0010408	12/130 Ah	130	12	410	176	227	28,0 kg





Power Station Lithium Premium Série BLUETTI

Stations d'énergie portables permettant d'alimenter sans effort les appareils essentiels du quotidien. Légères et portables pour une alimentation continue à tout moment. Chargement ultrarapide grâce à la technologie de charge turbo. Comprend différentes sorties : CA, USB-A, USB-C, CC 12 V et un socle de recharge sans fil permettant une charge polyvalente.



	Référence	Modèle	Capacité utilisable (Wh)	Puissance continue (W)	Mode d'élévation de puissance (W)	Durée de vie (Cycles)	Type de terminal	Ports de sortie	Bluetooth intégré	BMS intégré	Longueur (mm)	Largeur (mm)	Hauteur (mm)	Poids
1	A0020655	AC2P	230,4	300	600	3000	LifePO4	5	Oui	Oui	250	156,5	174,5	3,6 kg
2	A0020656	AC60P	504	600	-	3000	LifePO4	6	Oui	Oui	290	205	234	8,6 kg
3	A0018486	AC70P	864	1000	2000	3000	LifePO4	8	Oui	Oui	314	210	256	10,7 kg
4	A0018487	AC180P	1140	1800	2700	3500	LifePO4	9	Oui	Oui	340	247	317	17,0 kg
5	A0024763	AC200P L	2304	2400	-	3000	LifePO4	10	Oui	Oui	366,5	280	420	28,3 kg

Kits générateurs extensibles BLUETTI

Composés d'un onduleur et d'une batterie d'extension B300K, ces kits générateurs sont 100 % modulables et extensibles. Cumulez les batteries pour atteindre la capacité que vous désirez. Dotée de la batterie LiFePO4 carrée et de la technologie AI-BMS de pointe, ainsi que d'un boîtier en aluminium robuste, de composants sans fil avancés et d'un ventilateur de refroidissement efficace, la batterie B300K résiste à l'épreuve du temps, offrant une source d'énergie sur laquelle vous pouvez compter dans toutes les situations.

	1	2
Référence	A0024764	A0024765
Modèle	AC300+B300K	AC500+B300K
Capacité utilisable (Wh)	3072	3072
Puissance continue (W)	3000	5000
Durée de vie (Cycles)	3500	3500
Ports de sortie	13	14
Bluetooth intégré	Non	Non
BMS intégré	Non	Non
Longueur (mm)	520	520
Largeur (mm)	325	325
Hauteur (mm)	621	621
Poids	51,1 kg	59,5 kg



	1	2
Référence	A0024083	A0024084
Modèle	EP500Pro	EP760+B500+B500
Capacité utilisable (Wh)	5120	9900
Ports de sortie	3	-
Bluetooth intégré	Non	Non
BMS intégré	Non	Non
Alimentation UPS	Oui	Oui
Longueur (mm)	580	368
Largeur (mm)	300	325
Hauteur (mm)	760	626
Poids	83,0 kg	156,0 kg

Stations électriques de secours BLUETTI

Les stations de secours et d'autoconsommation BLUETTI sont la solution tout-en-un ultime pour assurer l'électricité ininterrompue à votre domicile. Cet écosystème énergétique impressionnant intègre une batterie LiFePO4 robuste, accompagnée d'un onduleur AC puissant.





Batteries | Batteries nomades



Batterie portable PLB15 DOMETIC

Batterie lithium fer phosphate de 15 A à haute efficacité qui peut fournir jusqu'à 192 W à 12 V. Son design léger et compact en fait une source d'énergie idéale pour des activités en plein air d'une journée, en profitant d'une indépendance hors réseau.

- Largeur (mm) : 222,5
- Hauteur (mm) : 85
- Profondeur (mm) : 85
- Poids : 1,8 kg

A0024246



Batterie portable avec démarreur de secours PJS1000 DOMETIC

Une batterie portable qui permet de faire démarrer votre véhicule ! Cet appareil compact intègre deux ports USB, un socle de recharge sans fil, une prise 12 V DC et deux câbles de démarrage. L'éclairage LED ultra lumineux est parfait dans les situations d'urgence. Cette batterie peut fournir une aide au démarrage aux moteurs à essence jusqu'à 6,0 litres ou aux moteurs diesel jusqu'à 4,0 litres. Sa batterie au lithium intégrée fournit une puissance de pointe de 1 000 A, suffisant pour 30 démarrages d'appoint.

- Largeur (mm) : 88
- Hauteur (mm) : 41,5

A0024245

NEW → DOMETIC

Power Station MPS MESTIC

La Power Station de la gamme MPS est une source d'énergie puissante vous offrant des heures d'énergie pour utiliser les appareils du quotidien, et est donc extrêmement utile pour les vacances en camping hors réseau. Elle dispose de plusieurs connexions de sortie (AC/DC/USB-A/USB-C), ce qui vous permet de connecter facilement un téléphone ou une tablette, mais aussi des équipements tels qu'une machine à café ou d'autres appareils ménagers. Grâce à la batterie LiFePO4, elle conserve plus de 80 % de sa capacité d'origine après plusieurs années d'utilisation régulière et 3000 cycles. Vous pouvez la contrôler facilement via l'application Mestic.



	1	2	3	4
Référence	A0020242	A0020160	A0020243	A0020244
Capacité utilisable (Wh)	512	614	1229	2560
Durée de vie (Cycles)	3000	-	3000	3000
Bluetooth intégré	Non	Non	Non	Non
BMS intégré	Non	Non	Non	Non
Longueur (mm)	300	301	170	303
Largeur (mm)	193	225	300	344
Hauteur (mm)	225	193	432	536
Poids	6,6 kg	8,5 kg	22,0 kg	34,0 kg

mestic



ACCESSOIRES

Pack extension de batterie MBP MESTIC

Permet d'augmenter la capacité de votre Power Station MPS actuelle pour que vos appareils soient ainsi alimentés longtemps. Doté d'une connexion DC qui vous permet de le raccorder facilement à la Power Station. Grâce à la batterie LiFePO4, il conserve plus de 80 % de sa capacité d'origine après de nombreuses années d'utilisation régulière et de nombreux cycles.

Remarque : les batteries ne peuvent être combinées qu'avec les Mestic Power Station MPS-1000 et MPS-3000.



	1	2
Référence	A0020161	A0020245
Modèle	MBP-1000	MBP-3000
Capacité utilisable (Wh)	614	2560
Durée de vie (Cycles)	3000	4000
Puissance continue (W)	614,4	2500
Type de terminal	LifePO4	LifePO4
Bluetooth intégré	Non	Non
BMS intégré	Non	Non
Longueur (mm)	301	536
Largeur (mm)	225	270
Hauteur (mm)	193	255
Poids	7,5 kg	25,2 kg

ACCESSOIRES

NEW **mestic**



Power Cable Kit MC4 universel MESTIC

Permet de connecter un panneau solaire directement à une borne de recharge dotée d'une connexion Anderson, XT60, DC5521 ou DC7909.

- Compatible avec les panneaux solaires dotés d'un adaptateur MC4.
- 200 g

A0020219

Batteries | Batteries au lithium

Batteries lithium pour camping-car, une puissance fiable pour vos voyages

Se faire du souci pour savoir combien de temps va encore durer la batterie n'est plus nécessaire. Les batteries lithium offrent des réserves d'énergie considérables, elles sont sensiblement moins lourdes, faciles à installer et dureront beaucoup plus longtemps que les autres batteries.

Lors de vos déplacements avec votre camping-car dans des endroits isolés, vous aurez besoin d'une batterie sur laquelle compter. Les batteries au lithium sont légères, sans entretien, se rechargent rapidement et durent longtemps et fournissent une tranquillité d'esprit qui vous permettra de profiter pleinement de votre voyage.

Dans la plupart des camping-cars, tout accessoire, du réfrigérateur au téléviseur, dépend de la batterie. Une batterie au lithium vous aide à apprécier votre vie à bord de votre véhicule pour longtemps, avec le confort dont vous avez l'habitude à la maison.

Avantages d'une batterie au lithium

Longue durée de vie : nombre de cycles élevés

La durée de vie des batteries au lithium est de plus de 5000 cycles à 80% de profondeur de décharge, sans diminution de performance.

Sans entretien

Les batteries ne présentent pas d'effets mémoire et en raison de leur faible taux de décharge (<3% par mois) vous pouvez les stocker plus longtemps.

Poids léger

2x moins lourde qu'une batterie standard

Grande efficacité

100 % de la capacité disponible. Temps de charge rapide (réduction des temps d'arrêt).

BMS Intégré

Système de Gestion de Batterie fiable

Recharge rapide

Taux de décharge élevé

Une batterie au lithium permet l'utilisation de plusieurs appareils électriques en même temps

Sécurité

Lithium Fer Phosphate ou LiFePO4 : cellules de la meilleure qualité de la technologie la plus sûre actuellement disponible sur le marché

Quelle batterie lithium pour quel usage ?

Pour pouvoir être aussi bien qu'à la maison, il est important d'évaluer votre besoin en énergie avant l'achat de votre batterie lithium. Faites l'inventaire de vos appareils électriques et équipez-vous ensuite !

Puissance de vos appareils électriques*

Appareils	Puissance (en W)
Appareil respiratoire	120
Aspirateur 12 V VECHLINE	100
Cafetière 2 tasses VECHLINE	150
Cafetière PIXIE NESPRESSO	1130
Climatiseur de coffre Saphir Compact TRUMA	1800
Climatiseur de toit Aventa Confort TRUMA	2400
Cuisinière à induction Topline 902 THETFORD	2300
Four	1200
Hotte	24
Lave-linge mural	1400
Réfrigérateur	50
Sèche-cheveux 12 V	150
Sèche-cheveux 230 V	2000
Téléviseur STANLINE ou TELEFUNKEN	20
Vélo électrique	350

*À titre indicatif



Batteries | Batteries au lithium

GARANTIE
5 ANS

NEW

mestic

Batterie lithium MLB smart MESTIC

Variante intelligente est légère, sans entretien, rapide à charger et qui peut être contrôlée via l'application Mestic.

Dispose d'un écran et de la fonction Bluetooth.
8 batteries peuvent être connectées en parallèle.
3000 cycles de vie avec une utilisation régulière.
Garantie de 5 ans!

Technologie : LiFePO4



	1	2	3	4	5	6
Référence	A0019566	A0020206	A0020207	A0019567	A0019568	A0020208
Modèle	MLB-100 smart	MLB-120 smart	MLB-150 smart	MLB-200 smart	MLB-300 smart	MLB-100 LN5 smart
Capacité de charge (Ah)	100	120	150	200	300	100
Tension nominale (V)	12,8	12,8	12,8	12,8	12,8	12,8
Durée de vie (Cycles)	3000	3000	3000	3000	3000	3000
BMS intégré	Non	Non	Non	Non	Non	Non
Bluetooth intégré	Non	Non	Non	Non	Non	Non
Longueur (mm)	260	330	330	363	520	350
Largeur (mm)	167	175	212	212	220	175
Hauteur (mm)	210	220	230	230	225	190
Poids	10,6 kg	13,3 kg	16,9 kg	20,0 kg	20,7 kg	11,4 kg

Batteries lithium 12,8 V ULTIMATRON

La batterie lithium Ultimatron 12,8 V offre une autonomie exceptionnelle, une sécurité renforcée grâce à la technologie LiFePO4 et un système Bluetooth pour surveiller l'état de la batterie en temps réel via l'application. Dispose également d'un chauffage intégré, démarreur automatique lorsque la température est inférieure à 0 °C. Idéale pour véhicules aménagés et systèmes solaires, elle s'adapte à toutes les tensions (12 V, 24 V, 48 V). Cette batterie assure une efficacité énergétique exceptionnelle à 92 %, tout en supportant des conditions thermiques extrêmes allant de -20 °C à +60 °C. Grâce à ses dimensions ergonomiques, elle est idéale pour une installation sous les sièges de véhicules, ce qui maximise l'espace disponible.



	1	2	3	4	5
Référence	A0024086	A0024087	A0024088	A0024089	A0024090
Capacité de charge (Ah)	100	150	200	280	310
Durée de vie (Cycles)	6000	6000	6000	6000	6000
BMS intégré	Oui	Oui	Oui	Oui	Oui
Bluetooth intégré	Oui	Oui	Oui	Oui	Oui
Longueur (mm)	355	355	357	355	355
Largeur (mm)	188	188	152	190	190
Hauteur (mm)	175	175	316	330	330
Poids	12,6 kg	16,4 kg	21,5 kg	29,3 kg	30,3 kg



Batteries | Batteries au lithium



Batteries au lithium SuperPack VICTRON ENERGY

Les batteries SuperPack sont très faciles à installer, et ne requièrent aucun élément supplémentaire. L'interrupteur interne permettra de déconnecter la batterie en cas de décharge excessive ou de température élevée.

Les batteries peuvent être branchées en parallèle. Le raccordement en série n'est pas autorisé.



	1	2
Référence	A0003559	A0003560
Modèle	12,8 / 100	12,8 / 200
Capacité utilisable (Wh)	1280	2560
Capacité de charge (Ah)	100	200
Durée de vie (Cycles)	2500	2500
Longueur (mm)	220	208
Largeur (mm)	330	520
Hauteur (mm)	172	269
Poids	13,4 kg	21,2 kg



Chargeur DC-DC Orion-Tr Smart VICTRON ENERGY

Chargeur professionnel de courant CC - CC, avec une charge adaptative en trois étapes, et une fonction Bluetooth intégrée. Il peut être utilisé au sein de systèmes de batteries doubles installés dans le véhicule ou le bateau, et pour lesquels l'alternateur et la batterie de démarrage servent à recharger la batterie de service. L'unité peut être supervisée et programmée par Bluetooth, et elle peut être contrôlée à distance à l'aide d'un interrupteur d'allumage et d'arrêt à distance.

Conforme à la norme EN 60950



	1	2
Référence	A0003561	A0013323
Modèle	Orion-Tr Smart 12/12 V 30 A 360 W Non Isolé	Orion-Tr Smart 12/12 V 18 A 220 W Isolé
Courant de sortie (A)	30	18
Longueur (mm)	186	130
Largeur (mm)	70	70
Hauteur (mm)	130	186
Poids	1,8 kg	1,3 kg

Batterie au lithium SUPER B

SUPER B, spécialiste et leader européen de la batterie au lithium fer phosphate vous offre une gamme complète pour vos besoins énergétiques. Avec plus de 10 ans d'expérience, SUPER B a mis au point des batteries ultra-puissantes. Grâce à ses 100 % d'énergie utilisable et une charge super rapide, les batteries SUPER B vous apporteront une autonomie inégalée.

Batterie lithium Epsilon : Bluetooth® intégré qui permet de surveiller l'autonomie restante sur un smartphone ou une tablette. Durée de vie de 5000 cycles



1

Charge ultra-rapide
Alternateur, charge solaire,
secteur...
Un confort optimal
Compatible avec convertisseurs
MGDC 230V



L'installation des batteries lithium nécessite une attention particulière et nous vous recommandons vivement de vous renseigner dans votre point de vente habituel. Une configuration adaptée à vos besoins pourra ainsi être étudiée par un technicien formé à la pose de ce type d'équipement.



Nomia 2

	1	1	2	2
Référence	A0014986	A0003729	A0013401	A0013402
Modèle	Epsilon 100 Ah	Epsilon 150 Ah	Nomia 210 Ah	Nomia 340 Ah
Capacité de charge (Ah)	100	150	210	340
Durée de vie (Cycles)	5000	5000	5000	5000
Longueur (mm)	278	353	417	414
Largeur (mm)	190	190	227	225
Hauteur (mm)	175	175	314	313
Poids	10,7 kg	13,8 kg	23,0 kg	34,0 kg





Batteries | Batteries au lithium

ACCESSOIRES



Compatible avec batteries
Epsilon et Nomia SUPER B



Afficheur BM01 SUPER B

Afficheur pour batterie Super B indispensable pour niveau de charge. Affichage en % de la tension et la capacité restantes.

A0008720



Afficheur tactile pour batterie Epsilon 12 V 100/150 Ah SUPER B

Possibilité de voir l'autonomie en jour et en heure selon charge ou décharge en temps réel. Informations sur l'intensité en plus de la tension et du pourcentage. Afficheur tactile, écran couleur. Livré avec câble de liaison à la batterie de 5 m.

A0003732



Câble afficheur BM01 Nomia - SUPER B

- Longueur câble (m) : 5
A0008721
- Longueur câble (m) : 10
A0001386



Câble afficheur BM01 Epsilon 90 Ah - SUPER B

- Longueur câble (m) : 5
A0008737
- Longueur câble (m) : 10
A0002118



Cable afficheur BM01 Epsilon 12 V100/150 Ah - SUPER B

- Longueur câble (m) : 5
A0003730
- Longueur câble (m) : 10
A0003731



Installation rapide



Limiteur de courant 45 A Epsilon SUPER B

Limiteur de courant qui permet de sécuriser la ligne afin qu'on ne dépasse pas le courant autorisé de 50 A. À installer uniquement lorsque vous utilisez la ligne d'origine et avec une section de câble standard (pas d'installation charge rapide) pour les véhicules avec alternateur standard (pas d'alternateur piloté ou il faudra conserver les chargeurs DC/DC).

- Consommation ON (mA) : 14
- Consommation OFF (mA) : 4
- Longueur (mm) : 98
- Largeur (mm) : 84
- Hauteur (mm) : 57
- 340 g

A0011990



Bouton d'hivernage Epsilon SUPER B

Pour sécuriser votre batterie pendant l'hivernage. Montage plug and play.

A0008738



Câble de redémarrage automatique DC/DC Epsilon SUPER B

Permet la compatibilité du booster avec la batterie SUPER B.

A0012020



Câble SB RJ45 Epsilon SUPER B

Permet la communication des batteries Epsilon entre elles, lors d'un montage en parallèle.

- Longueur câble (m) : 1
A0002124



Support Fixation SUPER B

Support de fixation Super B 100 Ah et 160 Ah.

A0001387



Batteries | Accessoires pour batteries



Dual Terminal Stud M8 set VICTRON ENERGY

Conçu pour connecter des lignes d'alimentation électrique, distribuer l'alimentation à des emplacements séparés et pour condenser les câbles de mise à la terre vers un emplacement central.

- Intensité max (A) : 150
- Hauteur (mm) : 45
- Longueur (mm) : 45
- Profondeur (mm) : 32

A0010406



SmartShunt 500 A/50 mV VICTRON ENERGY

Contrôleur de batterie tout-en-un, avec votre téléphone en tant qu'écran. Connexion par Bluetooth à l'application VictronConnect sur votre téléphone (ou tablette). Permet d'avoir accès à tous les paramètres de batterie qui sont sous surveillance comme par exemple l'état de charge, l'autonomie restante, l'information historique et bien plus encore.

- Hauteur (mm) : 46
- Profondeur (mm) : 54
- Longueur (mm) : 120
- 325 g

A0010405



Afficheur BMV-712 Smart VICTRON ENERGY

Grâce à la mise en place de la fonction Bluetooth dans la plupart des produits Victron Energy, la communication sans fil entre les produits permettra de simplifier l'installation du système et d'améliorer le rendement.

A0003575



BatteryProtect BP-65 VICTRON ENERGY

Protège la batterie en la déconnectant des charges non essentielles avant qu'elle ne soit complètement déchargée ou avant qu'il ne lui reste pas suffisamment de puissance pour lancer le moteur.

- 205 g

A0003574



Coupleur de batteries intelligent Cyrix CT 120 A VICTRON ENERGY

Permet de connecter/déconnecter automatiquement les batteries en parallèle dès que l'une d'entre elles atteint une tension prédéfinie.

- Longueur (mm) : 46
- Hauteur (mm) : 46
- Profondeur (mm) : 80

A0010411

Sonde intelligente de température et de tension VICTRON ENERGY

La Smart Battery Sense est une sonde de température et de tension, sans fil, pour équiper des batteries de chargeurs solaires MPPT Victron. Permet de mieux charger et d'améliorer l'efficacité de charge de la batterie, prolonge également la durée de vie. Aucun câble nécessaire, installation simple et rapide. Portée 10 mètres.

- Hauteur (mm) : 14
- Profondeur (mm) : 38

A0013417




Batteries SMART PROTECT VICTRON ENERGY

Le Smart BatteryProtect protège la batterie en la déconnectant des charges non essentielles avant qu'elle ne soit complètement déchargée ou avant qu'il ne lui reste pas suffisamment de puissance pour lancer le moteur. Programmation et configuration de la batterie via Bluetooth. Consommation d'énergie extrêmement basse et protection contre la surtension et la combustion.



1



2

	1	2
Référence	A0010409	A0010410
Intensité max (A)	65	100
Longueur (mm)	48	42
Hauteur (mm)	40	59
Profondeur (mm)	106	115
Poids	205 g	500 g



Batteries | Accessoires pour batteries



Barres omnibus VICTRON ENERGY

Les barres omnibus sont utilisées pour la distribution de courant à haute intensité et fournissent en même temps des connexions pour les batteries et/ou les équipements de camping-car. Fournies avec un couvercle de protection amovible.



Busbar 600A 8P + Cache VICTRON ENERGY

8 raccords haute intensité et 8 raccords basse intensité.

- Intensité max (A) : 600
- Longueur (mm) : 327
- Hauteur (mm) : 65
- Profondeur (mm) : 86
- 1,3 kg

A0013418

Busbar 600A 4P + Cache VICTRON ENERGY

4 raccords haute intensité et 8 raccords basse intensité.

- Intensité max (A) : 600
- Longueur (mm) : 216
- Hauteur (mm) : 65
- Profondeur (mm) : 86
- 720 g

A0013419



Les coupleurs séparateurs double effet permettent de recharger la batterie moteur lorsque le chargeur est connecté au 230 V et que la batterie de service est chargée.



Coupleur séparateur 12 V avec entrée +APC SCHEIBER

- Capacité de charge (Ah) : 300
- Courant de charge maxi (A) : 70
- Longueur (mm) : 120
- Largeur (mm) : 59
- Hauteur (mm) : 35
- 250 g

A0008119



Coupleur séparateur 12 V SCHEIBER

- Capacité de charge (Ah) : 300
- Courant de charge maxi (A) : 70
- 250 g


A0008120



Coupleur séparateur 24 V SCHEIBER

- Capacité de charge (Ah) : 300
- Courant de charge maxi (A) : 70
- 250 g

A0006694



Coupleur séparateur 12 V - 3 batteries SCHEIBER

Pour la recharge de 2 batteries auxiliaires. Utilisation 12 V.

- Capacité de charge (Ah) : 300
- Courant de charge maxi (A) : 70
- Longueur (mm) : 120
- Largeur (mm) : 59
- Hauteur (mm) : 35
- 250 g

A0008388



Sécurité basse tension 12 V SCHEIBER

Permet de protéger la batterie contre toute décharge profonde. Seuil de découplage 11 V, seuil de couplage 12 V, seuil d'alarme buzzer 11,5 V. Courant maxi : 70 A.

- Longueur (mm) : 120
- Largeur (mm) : 59
- Hauteur (mm) : 35
- 250 g

A0008451



Batteries | Accessoires pour batteries



Coupleurs-séparateurs de batterie

Les coupleurs-séparateurs sont indispensables à tout camping-car équipé d'une batterie de service. Ils permettent de la recharger automatiquement au roulage une fois la batterie moteur rechargée. L'installation est facile, il suffit d'y raccorder les bornes + de la batterie moteur et de la batterie de service.

Coupleur séparateur 12 V CSB 40 S CBE

- Courant de charge maxi (A) : 40

A0006885

Coupleur séparateur 12 V CSB 40 SP CBE

Permet aussi de recharger la batterie principale quand on recharge la batterie auxiliaire.

- Courant de charge maxi (A) : 40

A0006886

Coupleur séparateur 12 V CSB 96 P CBE

- Courant de charge maxi (A) : 40

A0006887



Boîtier piles

Coupleur plastique (sortie en 12 V) de 2 piles de type Ecoly 6 V. Pour alimentation des pompes immergées.

- Longueur (mm) : 160
- Largeur (mm) : 173
- Hauteur (mm) : 120

A0006400



Cosses rapides clipsables

Cosses clipsables par simple mouvement du couvercle. Idéales pour les batteries auxiliaires. Cosses coloris bleu + rouge. Vendu par 2.

A0008223B

Cosse à double serrage positif

A0003669

Cosse à double serrage négatif

A0003670



Cosse à batterie Positive

Positive.

A0005113

Cosse à batterie Négative

Négative.

A0005114



Cosse batterie + à papillon rouge

- Couleur : Rouge

A0006888



Cosse batterie - à papillon vert

- Couleur : Vert

A0006889



Coupe batterie 100 A

Coupe-batterie étanche avec capuchon plastique. Coupure par clé plastique amovible.

- Intensité max (A) : 100
- Ø (mm) : 58
- Entraxe (mm) : 38

A0005102B



Coupe batterie 200 A

Étanche avec capuchon en plastique. Coupure par clé plastique amovible. Tension max : 24 V.

- Intensité max (A) : 200

A0008349



Coupe batterie 250 A

Haute intensité pour utilisation dans le cas d'alimentation de puissance. Intensité maxi 250 A. Tension maxi : 24 V. Coupure par clé métallique.

- 600 g

A0007120



Batteries | Accessoires pour batteries



Câble de démarrage 200 A

- Longueur câble (m) : 2,5
- A0002799**



Câbles de démarrage

- Alimentation : 12 V, 24 V
 - Intensité max (A) : 500
 - Longueur câble (m) : 3,5
 - Sections câble (mm²) : 35 mm²
 - 3,7 kg
- A0005115**



Prise 12 V avec pinces de batterie

- Intensité max (A) : 5
 - Longueur câble (m) : 0,95
 - 400 g
- A0005116**



Bac à batterie + Voltmètre

Boîte à batterie résistante avec couvercle et sangles de fixation. Equipé de prises 12 V et 5 V, d'un voltmètre, de connecteurs de sortie 12 V, de fusibles, d'un disjoncteur 16 A et d'une sangle de fermeture.

- 1,9 kg
- A0005112**



Bac à batterie modulaire

Fabriqué en polypropylène et fibre de verre. Pour toutes dimensions de batteries, ajustable de 250 mm à 425 mm grâce à une cloison intérieure (11 positions). Couvercle équipé de ventilation. Livré avec une sangle de fixation.

- Longueur (mm) : 400
 - Largeur (mm) : 400
 - Hauteur (mm) : 200
 - 1,5 kg
- A0008007**



Bac à batterie spécial 100 Ah

Boîte à batterie en matière plastique résistant aux acides et produits pétroliers. Avec couvercle et sangles de fixation.

- Longueur (mm) : 355
- Largeur (mm) : 185
- Hauteur (mm) : 263
- 1,2 kg

A0007803



Bac à batterie - L 270 mm

- Longueur (mm) : 270
- Largeur (mm) : 195
- Hauteur (mm) : 190
- 785 g

A0006474



Bac à batterie - L 337 mm

- Longueur (mm) : 337
- Largeur (mm) : 197
- Hauteur (mm) : 268
- 995 g


A0002989



Bac à batterie avec séparateur - L 390 mm

- Longueur (mm) : 390
- Largeur (mm) : 175
- Hauteur (mm) : 200
- 1,3 kg

A0003701



Support bac à batterie universel

Avec ceinture de fixation.

A0002990



Sangle bac à batterie

Sangle complète avec boucle d'ajustement.

- Longueur (m) : 1,36

A0002991





Convertisseurs Pur sinus SoPure VECHLINE POWER

Convertisseurs de tension 12/230 V signal Pur Sinus. La gamme de convertisseurs SoPure est la solution adaptée pour la fourniture en énergie des appareils électroniques nécessitant un courant propre et régulier pour fonctionner (TV LED, Ordinateurs, etc.) et des appareils gourmands en énergie au démarrage (réfrigérateur, congélateur, etc.). Conçus exclusivement pour les véhicules de loisirs, ils sont étudiés pour fonctionner en toute sécurité (protection contre les inversions de polarité, court-circuits, fusibles externes, etc.) Les modèles 2000 et 3000 W sont équipés d'un système intelligent de priorité de commutation secteur pour soulager vos batteries en cas de raccordement au secteur. Tous les modèles de la gamme sont équipés de : une télécommande déportée pour allumer/éteindre facilement le convertisseur à distance, une sortie USB 5 V, 2100 mA, interrupteur marche/arrêt, voyants fonctionnement / alarme, pattes latérales de fixation.



	1	2	3	4
Référence	A0002093	A0002094	A0003771	A0002095
Modèle	SoPure 1000	SoPure 2000	SoPure 2000 - Silver	SoPure 3000
Puissance nominale (W)	1000	2000	2000	3000
Puissance de crête (W)	2000	4000	4000	6000
Priorité secteur	Oui	Oui	Oui	Oui
Technologie	Sinusoïdale	Sinusoïdale	Sinusoïdale	Sinusoïdale
Tension d'entrée	12 VDC (10-16 V)	12 VDC (10-16 V)	12 VDC (10-16 V)	12 VDC (10-16 V)
Tension de sortie	230 VAC +/-5 %	230 VAC +/-5 %	230 VAC +/-5 %	230 VAC +/-5 %
Fréquence (HZ)	50	50	50	50
Rendement (%)	90	90	90	90
Protection surchauffe	Oui	Oui	Oui	Oui
Protection surcharge	Oui	Oui	Oui	Oui
Protection tension basse	Oui	Oui	Oui	Oui
Protection inversion polarité	Oui	Oui	Oui	Oui
Protection court-circuits	Oui	Oui	Oui	Oui
Sections câble (mm ²)	2 câbles 80 cm / 10 mm ²	4 câbles 80 cm / 25 mm ²	4 câbles 80 cm / 25 mm ²	4 câbles 80 cm / 25 mm ²
Longueur (mm)	310	380	380	410
Largeur (mm)	150	220	220	220
Hauteur (mm)	70	90	90	150
Poids	3,2 kg	7,0 kg	6,8 kg	10,5 kg



Électricité | Convertisseurs

Convertisseurs 12 V / 230 V quasi sinusoïdaux MESTIC



Gamme de convertisseur spécialement adaptés aux véhicules de loisirs. Design compact. Fusibles accessibles facilement sans démontage. Conforme aux directives 2014/30/EU et 2014/35/EU. Prise 230 V française. 1 port USB 5 V 2 A sur chaque modèle. Les pattes de fixation sont intégrées.

NEW



Référence	A0018369	A0018370	A0018371
Modèle	MMI-150	MMI-300	MMI-600
Technologie	Quasi sinusoïdale	Quasi sinusoïdale	Quasi sinusoïdale
Puissance nominale (W)	150	300	600
Puissance maxi (W)	300	600	1200
Consommation en mode veille (A)	0,3	0,3	0,3
Protection surchauffe	Oui	Oui	Oui
Protection surcharge	Oui	Oui	Oui
Port USB	1	1	1
Longueur (mm)	120	120	120
Largeur (mm)	105	105	105
Hauteur (mm)	55	55	55
Poids	800 g	800 g	1,1 kg

Convertisseurs 12 V / 230 V quasi sinusoïdaux VECHLINE POWER



Gamme de convertisseur spécialement adaptés aux véhicules de loisirs. Design compact. Fusibles accessibles facilement sans démontage. Conforme aux directives 2014/30/EU et 2014/35/EU. Prise 230 V française. 1 ou 2 ports USB 5 V 2 A sur chaque modèle. Les pattes de fixation sont intégrées.



	1	2	3	4
Référence	A0003580	A0003584	A0003585	A0003586
Puissance nominale (W)	150	1000	1500	2000
Puissance de crête (W)	300	2000	3000	4000
Fréquence (HZ)	50	50	50	50
Consommation en mode veille (A)	< 0,21	< 0,37	< 0,45	< 0,54
Protection surchauffe	Oui	Oui	Oui	Oui
Protection surcharge	Oui	Oui	Oui	Oui
Protection inversion polarité	Oui	Oui	Oui	Oui
Protection court-circuits	Oui	Oui	Oui	Oui
Câble d'alimentation	Prise allume cigare	Câbles	Câbles	Câbles
Sections câble (mm ²)	2 x 80 cm / 2,5 mm ²	2 x 80 cm / 10 mm ²	4 x 80 cm / 10 mm ²	4 x 80 cm / 16 mm ²
Sortie 230 V	1	1	2	2
Port USB	2	1	1	1
Largeur (mm)	155	240	315	330
Hauteur (mm)	75	75	75	170
Profondeur (mm)	-	150	150	300
Poids	500 g	1,9 kg	3,0 kg	4,8 kg



Convertisseurs MI MESTIC

Les convertisseurs Mestic de la gamme MI sont indispensables dans votre camping-car si vous souhaitez produire votre propre énergie pendant vos vacances.


Vous avez déjà équipé votre camping-car ou votre caravane de panneaux solaires ? Naturellement, vous souhaitez alors pouvoir profiter immédiatement de l'électricité que vous aurez produite. Pour ce faire, un convertisseur est nécessaire, car il transforme le courant continu entrant en courant alternatif, ce qui permet d'utiliser immédiatement l'électricité produite.

L'appareil est protégé contre l'inversion de polarité, la surtension et la sous-tension.



	1	2	3	4	5
Référence	A0020220	A0020221	A0020222	A0020223	A0020224
Modèle	MI-500	MI-1000	MI-1500	MI-2000	MI-3000
Puissance nominale (W)	500	1 000	1 500	2 000	3 000
Puissance de crête (W)	1 000	2 000	3 000	4 000	6 000
Priorité secteur	Non	Non	Non	Non	Non
Tension d'entrée	12	12	12	12	12
Tension de sortie	230	230	230	230	230
Protection surchauffe	Non	Oui	Oui	Oui	Oui
Protection surcharge	Oui	Oui	Oui	Oui	Oui
Protection tension basse	Oui	Oui	Oui	Oui	Oui
Protection inversion polarité	Oui	Oui	Oui	Oui	Oui
Protection court-circuits	Non	Non	Non	Non	Non
Longueur (mm)	286	371	387	420	557
Largeur (mm)	73	118	118	118	118
Hauteur (mm)	160	228	228	228	228
Poids	2,1 kg	5,1 kg	5,8 kg	9,7 kg	9,7 kg

ACCESSOIRES



Câble de communication USB convertisseur - RS485 MESTIC

Le câble de communication USB - RS485 de l'onduleur vous permet de connecter l'écran à un onduleur. Cette pièce de rechange peut désormais également être commandée séparément. Avantage principal Longueur du câble : 1,5 m.

A0020226



Panneau d'affichage convertisseur MESTIC

Un écran d'onduleur Mestic vous aide à gérer facilement les paramètres de l'onduleur. L'écran vous fournit une analyse précise et complète des données et des alarmes de défaut en temps réel.

- Longueur (mm) : 100
- Largeur (mm) : 100

A0020225



Convertisseurs Phoenix VE.Direct VICTRON ENERGY

Convertisseurs pur sinus haut de gamme garantissant un rendement optimal. Protection contre les court-circuits, les sur-charge, les sous-tensions et les sur-chauffe. Boîtier adapté à un usage nautique grâce à son vernis acrylique protégeant de la corrosion.



Modèle	12/250	12/375	12/500	12/800	12/1200
Tension d'entrée	9,2 - 17 V				
Tension de sortie	230 VCA +/- 3 % 50 Hz +/- 1 %				
Puissance nominale (W)	250	375	500	800	1 200
Puissance de crête (W)	400	700	900	1 500	2 200
Rendement (%)	87	90	91	91	92
Longueur (mm)	260	260	275	325	232
Largeur (mm)	165	165	172	230	362
Hauteur (mm)	86	86	86	105	117
Poids	2,6 kg	3,2 kg	4,1 kg	6,0 kg	7,4 kg
Référence	A0010403	A0003562	A0003563	A0003564	A0004847

ACCESSOIRES



Clé électronique Bluetooth Smart reliée à VE.Direct VICTRON ENERGY

Permet d'afficher l'information relative aux convertisseurs Phoenix ayant un port VE.Direct et les régulateurs de charge MPPT sur des appareils Android et iOS en utilisant l'application VictronConnect. Consultez des informations sur le réseau sans fil comme par exemple, l'état de la batterie, la puissance des panneaux solaires.

- Longueur (mm) : 67,3
- Largeur (mm) : 35

A0003566



Boîtier de commande Phoenix VE.Direct VICTRON ENERGY

Ce boîtier de commande, destiné à la commande marche/arrêt, s'adresse à tous les convertisseurs Phoenix VE.Direct.

A0003665

Convertisseurs Phoenix Smart VICTRON ENERGY

Convertisseurs suffisamment puissants pour alimenter la plupart des appareils qui peuvent être branchés dans le véhicule de loisirs. Le transformateur toroïdal offre une capacité de surtension pour les pics de puissance élevée, une fréquence, une tension stable et une onde sinusoïdale de haute qualité.

Installation facile grâce aux bornes accessibles pour l'installateur garantissant une finition professionnelle.

Grâce à la fonctionnalité Bluetooth intégrée, il est facile de configurer les convertisseurs de puissance. À travers VictronConnect, configurez des alarmes, les relais d'alarme, des interruptions de tension, des tensions de sortie, des fréquences, le mode éco



Modèle	12/1600	12/2000
Tension d'entrée	9,3 - 17 V	
Tension de sortie	230 VCA +/- 2 % 50 Hz +/- 1 %	
Puissance nominale (W)	1 600	2 000
Puissance de crête (W)	3 000	4 000
Rendement (%)	94	94
Longueur (mm)	219	219
Hauteur (mm)	485	485
Profondeur (mm)	125	125
Poids	NEW 12,4 kg	13,2 kg
Référence	A0020246	A0013416



Convertisseurs pur sinus DOMETIC

Les convertisseurs sinusoïdaux des séries SinePower DSP et DSP-T génèrent une tension sinusoïdale pure, qui est parfaite même pour les appareils sensibles fonctionnant sur 230 V. En raison de leur grande plage de tensions d'entrée, ils conviennent également bien pour les véhicules modernes EURO 6 à alternateurs intelligents. En cas de surcharge, de surchauffe, de surtension ou de sous-tension, les convertisseurs intelligents se coupent automatiquement, puis ils se remettent en marche lorsque la situation est à nouveau normale. Le ventilateur intégré s'adapte facilement aux conditions de charge et de température, ce qui le rend agréablement silencieux.

	1	2	3	4	5	6
Référence	A0002125	A0002126	A0002127	A0002128	A0002129	A0002130
Modèle	DSP 212	DSP 412	DSP 612	DSP 1012	DSP 1512	DSP 2012
Tension d'entrée	12 V DC (11 - 16 V)	12 V DC (11 - 15 V)	12 V DC (10,5 - 16 V)	12 V DC (10,5 - 16 V)	12 V DC (10,5 - 16 V)	12 V DC (10,5 - 16 V)
Tension(s) de sortie (V)	230	230	230	230	230	230
Fréquence (HZ)	50	50	50	50	50	50
Consommation en mode veille (A)	0,6	0,6	1,1	1,1	1,5	1,8
Puissance nominale (W)	150	350	600	1 000	1 500	2 000
Puissance de crête (W)	300	700	1 200	2 000	3 000	4 000
Largeur (mm)	210	210	262	282	382	402
Hauteur (mm)	127	127	230	230	272	272
Profondeur (mm)	52	52	80	80	95	97
Télécommande	Sans	Sans	Sans fil	Sans fil	Sans fil	Sans fil
Port USB	1	1	-	-	-	-
Longueur câble (m)	1	2	-	-	-	-
Protection surcharge	Oui	Oui	Oui	Oui	Oui	Oui
Protection court-circuits	Oui	Oui	Oui	Oui	Oui	Oui
Protection surchauffe	Oui	Oui	Oui	Oui	Oui	Oui
Protection tension basse	Oui	Oui	Oui	Oui	Oui	Oui
Poids	1,6 kg	1,7 kg	3,4 kg	3,7 kg	5,7 kg	5,2 kg



Les convertisseurs sinusoïdaux Sinepower DSP-T offrent tous les avantages de la série DSP. En outre, la priorité de commutation sur secteur intégrée, avec synchronisation de la tension, garantit une commutation fluide de l'alimentation par batterie à l'alimentation par le secteur. Dès que le convertisseur n'est plus utilisé, il passe en mode de veille intelligent qui économise l'énergie.

	1	2	3
Référence	A0002132	A0002133	A0002134
Modèle	DSP 1812 T	DSP 2312 T	DSP 3512 T
Tension d'entrée	12 V DC (11 - 16 V)	12 V DC (11 - 16 V)	12 V DC (11 - 16 V)
Tension(s) de sortie (V)	230	230	230
Fréquence (HZ)	50	50	50
Consommation en mode veille (A)	2,5	2,8	3,6
Puissance nominale (W)	1 800	2 300	3 500
Puissance de crête (W)	3 200	4 000	6 000
Largeur (mm)	405	481	481
Longueur (mm)	284	284	284
Profondeur (mm)	118	118	118
Télécommande	Option	Option	Option
Longueur câble (m)	1,5	1,5	1,5
Protection surcharge	Oui	Oui	Oui
Protection court-circuits	Oui	Oui	Oui
Protection surchauffe	Oui	Oui	Oui
Protection tension basse	Oui	Oui	Oui
Poids	6,1 kg	8,2 kg	10,9 kg



ACCESSOIRES



Télécommande déportée DSP-RCT DOMETIC

Télécommande standard avec fonction marche / arrêt.
• 500 g
A0002135



Panneau de commande DSP-EM DOMETIC

Télécommande confort avec fonctions avancées.
• 500 g
A0002136



Transformateurs redressés SCHEIBER

Info

Le transformateur est un appareil indispensable pour l'alimentation intérieure de la caravane ou du camping-car. Il permet d'obtenir du 12 V alternatif ou redressé à partir du 230 V. Certains appareils fonctionnant en 12 V continu (pompes à eau, éclairage fluorescent, amplificateur d'antenne) imposent l'utilisation de transformateurs redressés. Dans ce cas, si un transformateur alternatif est déjà installé, il peut être complété d'un redresseur. Pour les installations 12 V reliées à la batterie, prévoir l'installation d'un transformateur WR équipé d'un inverseur automatique (sauf WR 12). La puissance du transformateur devra être supérieure à la puissance totale de tous les appareils alimentés. La formule : $P = U \times I$ peut vous aider à définir cette puissance. P étant la puissance en Watt, U la tension en Volt, I l'intensité en Ampère.

	1	2
Référence	A0006535	A0005065
Alimentation	230 V	230 V
Tension(s) de sortie (V)	12	12
Puissance (W)	80	30
Longueur (mm)	135	145
Largeur (mm)	115	47
Hauteur (mm)	90	30
Spécificités	Avec inverseur	Protection électronique
Poids	2,3 kg	200 g




Transformateur BIP 230 VA avec fusibles SCHEIBER

Ils regroupent dans un seul boîtier tous les raccordements et les protections de l'installation électrique comprenant : 4 départs 12 V redressé protégés par fusible 5 A. 5 départs 12 V alternatif protégés par fusible 10 A. 1 départ 12 V réfrigérateur protégé par fusible 15 A.

• 3,5 kg

A0006693





Électricité | Chargeurs

Chargeur DC DC 30 A MESTIC

Convient aux systèmes d'alimentation électrique isolés. Mode de charge et le mode d'alimentation optionnels. En mode de charge, il prend en charge plusieurs types de batteries, telles que les batteries scellées, les batteries au gel, les batteries inondées, les batteries au lithium et les batteries personnalisées. Tension de sortie réglable. Bluetooth intégré réglable via l'application mobile. Prend en charge les communications TTL, RS485 et CAN (protocole RVC). Avec un degré de protection IP43, le contrôleur peut assurer un fonctionnement fiable et efficace dans diverses conditions de travail.

- Modèle : MBC-2030 DC DC
- Courant de charge nominale (A) : 30
- Plage de tension d'entrée (V) : 10~16
- Tension d'entrée au démarrage (V) : 13,2
- Tension d'arrêt d'entrée (V) : 12,5
- Type de terminal : Batterie AGM, au Gel, inondée, au Lithium et batterie personnalisée (peut être définie sur l'APP)
- Tension(s) de sortie (V) : 12
- 1,7 kg

A0018379



NEW



Chargeurs de batterie AC/DC MESTIC

Référence	A0018372	A0018373
Modèle	MBC-1020 AC DC	MBC-1040 AC DC
Alimentation	230 V	230 V
Tension(s) de sortie (V)	12	12
Courant de charge maxi (A)	20	40
Longueur (mm)	160	260
Largeur (mm)	150	150
Hauteur (mm)	70	70
Poids	900 g	3,5 kg

NEW



Chargeurs Blue Smart IP22 VICTRON ENERGY

Chargeurs de batterie avec Bluetooth intégré.

Conforme aux normes EN 60335-1 / EN 60335-2-29

	1	2	3
Référence	A0003571	A0003572	A0003573
Modèle	12/15	12/20	12/30
Alimentation	12 V	12 V	12 V
Tension(s) de sortie (V)	180 - 265	180 - 265	180 - 265
Courant de charge nominale (A)	7,5	10	15
Rendement (%)	93	93	93
Nombre de sorties	1	1	1
Longueur (mm)	108	108	108
Profondeur (mm)	65	65	65
Hauteur (mm)	235	235	235
Poids	1,3 kg	1,3 kg	1,3 kg



Chargeur-boosteur BCDC REDARC

À double entrée avec régulateur solaire MPPT. Charge simultanément à partir du solaire et de l'alternateur. Avec sa fonctionnalité « Priorité Energie Verte », il sélectionne le solaire en priorité, et sollicite donc moins l'alternateur. Adapté pour les véhicules 12 V et 24 V, l'unité fonctionne aussi bien avec des alternateurs Euro 6D (alternateurs intelligents ou à tension variable) que standards. À utiliser avec un nombre illimité de panneaux solaires 12 V. Montage à l'intérieur ou l'extérieur du véhicule selon le modèle.

Plage de tension d'entrée (DC) : 9 - 32 V
Tension de sortie (DC) : 12 V

Compatible Euro 6D



	1	1	2
Référence	A0015151	A0015152	A0002706
Modèle	BCDC 1225D	BCDC 1240D	BCDC 1250D
Courant de charge nominale (A)	25	40	50
Parc batteries	75 à 200 Ah	> 200 Ah	> 200 A
Puissance nominale (W)	375	600	750
Poids	700 g	700 g	700 g

NEW





Chargeurs automatiques PerfectCharge DOMETIC

Les chargeurs IUOU PerfectCharge de Dometic effectuent un chargement particulièrement doux et sont parfaitement préparés à toutes les évolutions futures du secteur des véhicules de loisirs. Grâce à une interface bus de série, ils s'adaptent parfaitement dans des systèmes de bus de l'industrie des véhicules de loisirs. Ils s'intègrent de manière tout aussi simple dans le système de gestion des batteries MPC 01 de Dometic, qui optimise la procédure de chargement et réduit les temps de charge jusqu'à 30 %. Avec leur faible poids, une forme super compacte et des raccords vissés placés de manière ciblée, ces chargeurs s'installent rapidement et sans problème. Pour les grands voyageurs, leur possibilité d'utilisation dans le monde entier est particulièrement intéressante. Ils ont une plage de tension d'entrée de 110 à 230 V et chargent de manière fiable, même en cas de chute de la tension d'entrée.

Caractéristique de charge IUOU à 6 niveaux optimisée pour le chargement des batteries au gel, à électrolyte liquide ou humide.

Compatibles avec le système de gestion des batteries Dometic MPC.

Fonction mode nuit pour un chargement silencieux à demi-puissance de chargement (qui arrête le ventilateur) - par exemple pour la nuit ou sur des terrains de camping disposant d'une faible protection du circuit électrique. Télécommande, capteur Hella et capteur de température en accessoires.

Les chargeurs traditionnels à courbes IU et IUOU fournissent en permanence une tension de 13,8 V et, dans les limites de leur puissance, un courant qui est fonction de l'état de charge de la batterie qui va en diminuant au fur et à mesure que la batterie se charge. Ce type de chargeur est conseillé pour l'alimentation des caravanes.



	1	2	3	4	5
Référence	A0001324	A0005117	A0001133	A0005118	A0005119
Modèle	MCA 1215	MCA 1225	MCA 1235	MCA 1250	MCA 1280
Alimentation	110 V, 230 V	110 V, 230 V	110 V, 230 V	110 V, 230 V	110 V, 230 V
Courant de sortie (A)	15	25	35	50	80
Courbe de charge	IUoU	IUoU	IUoU	IUoU	IUoU
Largeur (mm)	179	179	179	208,5	208,5
Hauteur (mm)	63	63	63	75	75
Profondeur (mm)	238	238	274	283	283
Poids	1,6 kg	1,7 kg	1,9 kg	3,0 kg	3,9 kg



Compatible
batterie lithium



Pour une charge optimale
pendant la conduite !

Transformateur de charge 40 A DOMETIC

Transformateur de charge de la série ChargeConverter DDC qui convient de manière idéale pour les véhicules modernes dotés d'alternateur intelligents. Il garantit que la batterie auxiliaire soit chargée de manière optimale à tout moment pendant la conduite.

• 1,9 kg

A0002242



Électricité | Chargeurs



1



2



3




4



	1	2	2	3	4
Référence	A0013506	A0010090	A0007337	A0005199	A0007953
Désignation	Chargeur batterie Enduro	Transf/chargeur bip 10a	Chargeur batterie BIP 10 A + séparateur intégré	Chargeur CB510-3	Chargeur CB516
Courant de charge maxi (A)	7	10	10	10	16
Alimentation	230 V	230 V	230 V	230 V	230 V
Charge	Intelligente	Traditionnelle	Traditionnelle	À découpage	À découpage
Courbe de charge	-	iU	iU	IUoU	iU
Nombre de sorties	-	1	1	1	1
Longueur (mm)	200	210	210	180	180
Largeur (mm)	-	210	150	140	140
Profondeur (mm)	110	105	105	85	85
Poids	740 g	3,3 kg	3,5 kg	1,2 kg	1,0 kg

Chargeurs OptiMate

Testent la condition de la batterie à la connexion, décident de la méthode de charge optimale et lancent la charge. Ils assurent également la désulfatation et le test de batteries. Une désulfatation efficace ne peut se faire qu'en utilisant une tension élevée, pouvant aller jusqu'à 20 V voire plus. Les utilisateurs d'équipements saisonniers ne sont pas à l'abri d'un oubli, souvent réparable en utilisant un OptiMate. Le test de tenue de la charge se fait en fin de charge et le résultat s'affiche de façon claire. Livrés avec connecteur à demeure, fusible et pinces de charge pour utilisation sur banc.

 Fonction désulfatage

Chargeur Optimate 5

L'OptiMate 5 délivre un courant de charge fixe de 2,8 A et convient aux batteries 12 V de 7,5 à 120 Ah.

• 900 g

A0000546





Électricité | Chargeurs

NEW



Power Line chargeur USB 2.4A + USB QC 3.0

Chargeur Powerline 2 ports :

- USB-A : courant de charge très élevé (2.4A) : puissance maximale de 12 W.
 - USB QC 3.0 avec la technologie Quick Charging pour une charge rapide : puissance maximale de 36 W.
- Les ports USB peuvent être utilisés en même temps et fournir une puissance de charge maximale par sortie USB. Il est recommandé d'utiliser un câble certifié Quick Charging.

- Nombre de sorties : 2

A0019774



Power Line chargeur USB A QC 3.0 + USB-C QC 4.0

Chargeur Powerline avec 2 ports :

- USB-A (port du haut) avec la technologie QC 3.0 : puissance maximale de 36 W (12 V maximum avec un courant de charge de 3 A).
 - USB-C (port du bas) avec la technologie QC 4.0 : puissance maximale de 60 W (20 V maximum avec un courant de charge de 3 A).
- Les ports USB peuvent être utilisés en même temps et fournir une puissance de charge maximale par sortie USB. Il est recommandé d'utiliser un câble certifié Quick Charging.

- Nombre de sorties : 2

A0019775



Chargeur portable CTEK MXS 3.8

Il charge les batteries jusqu'à 85 Ah, il entretient les batteries jusqu'à 130 Ah. 7 étapes, cycle de charge complètement automatique. Mode temps froid. Tension 14,4/14,7 V.

- Courant de charge maxi (A) : 3,8
- Alimentation : 12 V
- Parc batteries : 1,2 - 85 Ah
- Etanchéité : IP65
- 1,2 kg

A0002984




Chargeur portable CTEK MXS 5.0

Il charge les batteries jusqu'à 110 Ah, il entretient les batteries jusqu'à 160 Ah. 8 étapes, cycle de charge complètement automatique. Capteur de température. Programme AGM 8 programmes de charges/ options de programmes. Tension 14,4/14,7 V/15,8 V.

- Courant de charge maxi (A) : 5
- Alimentation : 12 V
- Parc batteries : 1,2 - 110 Ah
- Etanchéité : IP65
- 1,2 kg

A0002985





Électricité | Adaptateurs et rallonges



	1	2	3	4	5	6	7	8	9
Référence	A0008221B	A0008436B	A0013545	A0010295	A0000705	A0000706	A0008197	A0010889B	A0008198B
Courant de charge maxi (A)	16	16	10	16	16	16	16	16	16
Alimentation	230 V	230 V	230 V	230 V	230 V	230 V	230 V	230 V	230 V
Étanchéité	IP44	IP44	IP44	IP44	IP44	IP44	IP44	IP44	IP44
Connectique	Prise mâle type F - 2P+T prise femelle CEE 17	Prise mâle CEE 17 prise femelle 2P+T	Prise mâle Suisse, Prise femelle CEE3G2,5	Prise mâle CEE 17, Prise femelle CEE 17, 2 prises femelles Type E - 2P+T	Prise mâle CEE 17 2 prises femelles CEE 17	Prise mâle CEE 17 3 prises femelles CEE 17	Prise mâle CEE 17 prise femelle Schuko	Prise mâle CEE 17 prise femelle française	Prise mâle 2P+T prise femelle CEE 17
Longueur câble (m)	0,4	0,6	1,5	1,2	-	-	-	-	-
Poids	320 g	385 g	230 g	-	360 g	490 g	200 g	205 g	235 g

Adaptateur universel



Lot de 4 adaptateurs compatibles pour l'Asie, l'Amérique, l'Europe et les pays en relation avec l'Angleterre.

- Courant de charge maxi (A) : 13
- Étanchéité : IP40

A0007618

Livré avec sac de rangement

Prolongateurs VECHLINE POWER



	1	2	3	4	4
Référence	A0006374	A0006450	A0001539	A0001540	A0001541
Matière	PVC	PVC	PVC	Néoprène	Néoprène
Longueur (m)	25	25	40	25	25
Sections câble (mm ²)	3 x 1,5	3 x 1,5	3 x 1,5	3 x 1,5	3 x 2,5
Puissance maxi (W)	3600	3600	2300	3600	-
Connectique	Prise mâle française / Prise femelle CEE17	Prise mâle CEE 17 / Prise femelle CEE 17	Prise mâle CEE 17 / Prise femelle CEE 17	Prise mâle CEE 17 / Prise femelle CEE 17	Prise mâle CEE 17 / Prise femelle CEE 17
Étanchéité	IP44	IP44	IP44	IP44	IP44
Poids	3,0 kg	3,0 kg	4,8 kg	3,8 kg	8,8 kg

ACCESSOIRES

Sac de rangement pour prolongateur VECHLINE

Convient pour rallonge jusqu'à 50 m.

- Ø (mm) : 300
- Hauteur (mm) : 95

A0000339



Poignée déportée = enroulement facile

Range câble 15 m VECHLINE

Permet de ranger un enrouleur de 15 m.

A0002105





Électricité | Adaptateurs et rallonges



Prolongateur PVC 15 m VECHLINE

- Sections câble (mm²) : 3 x 1,5
 - Intensité (A) : 16
 - Puissance maxi (W) : 3700
 - Etanchéité : IP44
 - Connectique : Prise mâle CEE 17 / Prise femelle CEE 17
 - Longueur (m) : 15
 - 1,9 kg
- A0001538**



Référence	A0003707	A0003708	A0003709
Matière	Néoprène	Néoprène	Néoprène
Connectique	1 prise mâle CEE 17 + 3 prises femelles Type F - 2P+T + 2 USB	1 prise mâle CEE 17 + 3 prises femelles Type F - 2P+T + 2 USB	1 prise mâle CEE 17 + 3 prises femelles Type F - 2P+T
Longueur (m)	1,5	7,5	7,5
Spécificités	USB	USB	-
Poids	1,5 kg	1,5 kg	1,5 kg



Prolongateur 3 prises 10 A - GIMEG

Coffret de branchement 220 V avec 3 prises. Câble en néoprène et fiche CEE.

- Puissance maxi (W) : 2300
 - Longueur (m) : 1,5
 - 800 g
- A0003532**
- Longueur (m) : 20
 - 3,7 kg
- A0003533**



Protège-prise pour prises standard VECHLINE

- Protège-prise étanche en plastique.
- 140 g
- A0008333B**



Protège-prise - 36 cm VECHLINE

- Boitier de protection étanche, pour protéger les raccords de prises P17 des projections d'eau. En plastique résistant.
- 300 g
- A0002104**



Électricité | Fiches et prises pour cordons



Socle allume-cigare

Prise ronde type allume-cigares.

- Montage : À poser
- Intensité max (A) : 16
- Ø (mm) : 21

A0008196B



Socle 12 V encastrable

Avec couvercle étanche.

- Montage : À encastrer
- Intensité max (A) : 16
- Ø (mm) : 21

A0008225B



Socle standard prise ronde encastrable

Avec bouchon.

- Intensité max (A) : 10

A0008254



Fiche ronde mâle

Avec embout amovible permettant le raccordement sur une prise allume-cigares ou une prise ronde petit diamètre.

A0008251



Prise USB FAWO

À encastrer, entrée 12 V, sortie 5 V.

- Intensité (A) : 3
- Ø d'encastrement (mm) : 30

A0008056



Prise USB double FAWO

À encastrer, entrée 12 V, sortie 5 V.

- Intensité (A) : 3
- Ø d'encastrement (mm) : 30
- 230 g

A0003389



Prise double USB encastrable

Protection contre les court-circuit et inversion polarité sur les connecteurs d'entrée.

A0003528



Fiche DIN mâle 230 V

Prise standard et Schuko 2 plots 16 A. Norme France/Allemagne.

- Courant de charge maxi (A) : 16

A0008163



Fiche mâle 230 V

- Courant de charge maxi (A) : 16
- Alimentation : 230 V
- Etanchéité : IP44
- Connectique : Prise mâle CEE 17

A0008453



Prise mâle PVC Schuko 2P+T

Prise standard et Schuko en plastique souple.

- Courant de charge maxi (A) : 16
- Etanchéité : IP44
- Connectique : Prise mâle PVC Schuko 2P+T

A0008353B

QQ Travellife



Prises de voyage 4 pièces TRAVELLIFE

NEW

A0020538



Prise femelle 230 V en plastique souple

A0006920



Prise caoutchouc femelle Schuko terre latérale

- Courant de charge maxi (A) : 16
- Alimentation : 230 V
- Etanchéité : IP44
- Connectique : Prise femelle caoutchouc Schuko terre latérale

A0005123



Électricité | Fiches et prises pour cordons

Conseil

Pour l'alimentation secteur, vous devez installer un socle normalisé type P 17 suivi d'une protection par fusibles ou disjoncteur.



Prise femelle CEE 17 VECHLINE

- Courant de charge maxi (A) : 16
- Etanchéité : IP44
- Connectique : Prise mâle CEE 17

A0008123B



Fiche CEE 17 de raccordement femelle grand modèle 32 A

- 220 g
- A0010981**



Prise femelle CEE 17 + couvercle VECHLINE

- Courant de charge maxi (A) : 16
 - Etanchéité : IP44
 - Connectique : Prise femelle CEE 17 + couvercle
 - 205 g
- A0008162B**



Prise mâle CEE 17 VECHLINE

- Courant de charge maxi (A) : 16
- Etanchéité : IP44
- Connectique : Prise mâle CEE 17

A0008126B



Fiche CEE 17 de raccordement mâle 32 A

A0008458



Fiche CEE 17 de raccordement mâle coudée 16 A

A0007524





Électricité | Prises et socles extérieurs

Socle à encastrer CEE 17 16 A pivotant

Avec fiche pivotante.

- Longueur (mm) : 210
- Largeur (mm) : 103
- Longueur encastrement (mm) : 135
- Largeur encastrement (mm) : 70
- Couleur : Noir
- 300 g

A0008153

- Couleur : Blanc
- 405 g

A0008152B



ACCESSOIRES



Contre-cadre

Pour socle à encastrer, réf. : A0008152B, A0008153.

A0006448



Joint

Pour socle à encastrer, réf. : A0008152B, A0008153.

A0006449



1



2



3



4



5



6



7



8



9

	Référence	Désignation	Description	Poids
1	A0011015B	Socle CEE 17 avec couvercle	Avec capot à ressort. À fixer sous le plancher de la caravane.	150 g
2	A0010910	Socle CEE 17 230 V 32 A	Spécial alimentation caravanes, habitation et mobile homes.	220 g
3	A0008250B	Socle à encastrer CEE 17 - Blanc	Avec levier de dégagement pour le couvercle de la fiche femelle.	305 g
3	A0008224	Socle à encastrer CEE 17 16 A - Noir		230 g
3	A0008164B	Socle à encastrer CEE 17 - Beige		300 g
4	A0008529	Socle à encastrer CEE 17 16 A grand modèle blanc	Avec système d'ouverture pratique.	270 g
5	A0005124	Socle encastrable 230 V/12 V/Antenne/Satellite	-	300 g
6	A0001542	Prise extérieure mâle CEE 17 16 A à encastrer - Blanc	Pour raccorder une prise femelle type CEE 17. Ouverture sans effort grâce à un verrouillage magnétique.	300 g
6	A0001543	Prise extérieure mâle CEE 17 16 A à encastrer - Noir		300 g
7	A0008454	Prise extérieure 4-en-1	Équipée d'une prise femelle Schuko 230 V, une prise 12 V femelle, une prise d'antenne et une prise de liaison satellite.	200 g
8	A0005125	Boîtier extérieur 230 V femelle Shucho 16 A + 12 V + 2 SAT	-	320 g
9	A0005126	Boîtier extérieur 230 V mâle CEE17 16 A	-	320 g



Électricité | Prises 7 et 13 broches



Prise 12 V en plastique

Connexion à vis. Blocage anti-recul du noyau central.

A0010878B



Socle 12 V en plastique

Connexion à vis. Avec micro-coupure (feu anti-brouillard), écrou de serrage et passe-fil anti-arrachement.

A0010887B



Fiche caravane NOREP

Pour se raccorder sur socle réf. : A0008215.

A0008216



Socle voiture avec semelle NOREP

Permet de brancher feux de recul, feux de brouillard en plus des feux de signalisation d'origine.

A0008215



Fiche DIN simplifiée

À emmanchement rectiligne.

A0008345



Fiche raccordement 12 V en plastique

Écrou de serrage et passe-fil anti-arrachement.

A0010884B



Socle 12 V en plastique

Avec capuchon d'étanchéité et tétine passe-fil.

A0010881B



Fiche raccordement 12 V métallique

Barrette anti-arrachement pour fixation du câble et capuchon d'étanchéité.

A0010883B



Adaptateur 12 V avec faisceau 13/7

Pour voiture ancienne avec caravane récente.

• 375 g

A0008232B



Adaptateur compact 7 plots/13 plots sans cordon

Pour un montage court sur la prise.

A0008431



Adaptateur 13 plots/7 plots sans cordon

A0008385



Adaptateur 7 plots mâle /multicon F.

• 360 g

A0006880



Adaptateur 12 V compact 13/7

Pour brancher une caravane sur une voiture récente.

A0010876B



Prise 12 V en plastique

Connexion à vis. Blocage anti-recul du noyau central 13 plots.

A0010869B



Prise 12 V avec couvercle

7 broches femelles pour rallonge.

A0005127



Socle 12 V en plastique

Connexion à vis. Avec micro-coupure (feu anti-brouillard), écrou de serrage et passe-fil anti-arrachement 13 aiguilles.

A0005104B



Électricité | Prises 7 et 13 broches



Adaptateur 12 V compact 13/7

Avec connexion pour éclairage intérieur sans antibrouillard.

- Femelle 13 aiguilles / mâle 7 broches

A0005105B



Adaptateur 12 V 7+6 / 13

Mâle 13 aiguilles / Femelle 7 plots

A0005128



Mini adaptateur

A0008083

Électricité | Interrupteurs, prises et entourages



Interrupteur va-et-vient 12 V



Référence	Couleur
A0010957	Gris foncé
A0011045	Marron

Interrupteur va-et-vient double 12 V




Référence	Couleur
A0011043	Gris foncé
A0010933	Marron

Interrupteur 12 V avec LED



Référence	Couleur
A0010934	Gris foncé
A0010921	Marron

Interrupteur 12 V + LED



Référence	Couleur
A0005129	Gris
A0005130	Marron

Interrupteur unipolaire



Référence	Couleur
A0005131	Gris
A0005132	Marron
A0005133	Blanc

Variateur électrique 12 V 3 A pour éclairage ou ventilateur

Prévoir boîtier de protection arrière et entourage



Référence	Couleur
A0007195	Gris clair
A0003599	Gris foncé
A0007197	Marron
A0007196	Blanc



Électricité | Interrupteurs, prises et entourages



Interrupteur marche-pied + lumière 12 V



Référence	Couleur
A0008516	Gris foncé
A0008517	Marron

Interrupteur de marche-pied



Référence	Couleur
A0008433	Gris clair
A0003600	Gris foncé
A0010920	Blanc
A0005134	Marron

Prise TV (9,5)



Référence	Couleur
A0005135	Gris
A0005136	Marron

Prise TV (9,5) + Sat



Référence	Couleur
A0005137	Gris foncé
A0005138	Marron

Prise 12 V standard + TV

Pour fiche 12 V petit Ø et fiche TV Ø 9,5 mm




Référence	Couleur
A0003594	Blanc
A0003595	Gris clair
A0010961	Gris foncé

Prise 12 V TV + satellite grise




Référence	Couleur
A0003596	Gris foncé
A0003597	Blanc
A0008376	Marron
A0010928	Gris clair

Prise 230 V avec couvercle Schuko



Référence	Couleur
A0005139	Gris foncé
A0005140	Marron
A0005141	Blanc

Prise 230 V avec couvercle Français



Référence	Couleur
A0005142	Gris
A0010870B	Marron





Électricité | Interrupteurs, prises et entourages

Entourage de prise simple

Un cadre de maintien et un cadre de finition



Référence	Couleur
A0011016	Gris clair
A0011025	Gris foncé
A0011042	Marron

Entourage de prise double

Un cadre de maintien et un cadre de finition



Référence	Couleur
A0007208	Gris foncé
A0007209	Marron

Cache de finition pour 2 modules prises



Référence	Couleur
A0005143	Blanc
A0005144	Gris foncé

Prise 12 V allume-cigare + TV (9,5) + Sat



Référence	Couleur
A0005145	Gris foncé
A0005146	Blanc
A0005147	Marron

Prise 12 V auto + TV



Référence	Couleur
A0008374	Gris clair
A0008375	Marron

Prise allume-cigare



Référence	Couleur
A0010886B	Marron
A0010926	Blanc
A0012122	Gris foncé
A0011036	Gris clair

Interrupteur 230 V

Avec cabochon de protection arrière



Référence	Couleur
A0008321	Blanc
A0008322	Gris
A0008323	Marron

Interrupteur va-et-vient 230 V

Sans cabochon de protection arrière



Référence	Couleur
A0008394	Blanc
A0008415	Gris
A0008416	Marron



Électricité | Interrupteurs, prises et entourages

Interrupteur mural



Interrupteur 12 V avec voyant - Gris

A0010975

Interrupteur mural



Interrupteur 12 V avec voyant - Marron

A0011032

Interrupteur double 230 V



Référence	Couleur
A0008459	Blanc
A0008460	Gris
A0008461	Marron

Prise 12 V standard



FAWO

Référence	Couleur
A0006829	Blanc
A0008606	Gris clair
A0008607	Marron
A0005148	Gris foncé

Prise 12 V ronde petit diamètre

Avec entourage, couvercle et cabochon



Référence	Couleur
A0008324	Blanc
A0008325	Gris
A0008326	Marron

Prise 230 V 2 P + T + sécurité

Avec entourage, couvercle et cabochon



Référence	Couleur
A0008361	Blanc
A0008328	Gris
A0008362	Marron

Prise 230 V Schuko + sécurité

Avec entourage, couvercle et cabochon

Référence	Couleur
A0008363	Blanc
A0008327	Gris
A0008364	Marron





Électricité | Interrupteurs, prises et entourages

Entretoise 10 mm



Référence	Couleur
A0007193	Blanc
A0007192	Gris clair
A0007194	Marron
A0005149	Gris foncé

Cache de finition pour 1 module



Référence	Couleur
A0008317	Blanc
A0008318	Gris clair
A0005150	Gris foncé
A0008319	Marron

Cache standard



Référence	Couleur
A0007069	Blanc
A0007184	Marron
A0007183	Gris

Entourage cache-vis triple



Référence	Couleur
A0007070	Blanc
A0007186	Marron
A0007185	Gris



Cabochon simple universel

Prévoir boîtier de protection arrière et entourage.

- Couleur : Blanc
- A0008602**



Cabochon avec serre-câble

Prévoir boîtier de protection arrière et entourage.

- Couleur : Blanc
- A0005151**



Cabochon pour prise avec serre-câble

Prévoir boîtier de protection arrière et entourage.

- Couleur : Blanc
- A0007068**



Interrupteur 12 V rond - Noir

- Couleur : Noir
- A0008087**



Prise double USB murale 3.1A

- 1 USB 5V 1A
 - 1 USB 5V 2,1A
 - Couleur : Gris
 - 450 g
- A0005152**



Prise 12 V chargeur 2 USB

- Entrée 10-30V DC. Sortie 5V/1A - 5V/2,1A
 - Couleur : Noir
- A0005153**



Prise 12 V

- Entrée/Sortie 30V DC Maxi 8A.
 - Couleur : Noir
- A0005154**



Voltmètre

- Entrée 10-30V DC.
 - Couleur : Noir
- A0005155**



Électricité | Interrupteurs, prises et entourages



	Référence	Modèle	Longueur (mm)	Largeur (mm)	Hauteur (mm)
1	A0005156	Coque de finition 1 module	76	50	55
2	A0005157	Coque de finition 2 modules	100	76	50
3	A0005158	Coque de finition 3 modules	150	76	128

	Référence	Modèle	Longueur (mm)	Largeur (mm)	Hauteur (mm)
4	A0005159	Cache de finition 1 module	60	45	6
5	A0005160	Cache de finition 2 modules	105	45	5
6	A0005161	Cache de finition 3 modules	150	43	6



	Référence	Modèle	Couleur	Spécificités
1	A0002969	Interrupteur	Argent	-
2	A0002970	Interrupteur double	Argent	-
3	A0019778	Interrupteur C-line	Noir	-
4	A0019779	Interrupteur C-line double	Noir	-
5	A0019771	Prise C-line USB+A+C	Noir	Avec cadre
6	A0002971	Prise 230 V Schuko	Argent	-
7	A0002972	Prise 12 V + antenne + satellite	Argent	-
8	A0002973	Entourage simple	Argent	-
9	A0002974	Entourage double	Argent	-
10	A0002975	Entourage triple	Argent	-
11	A0002976	Couvercle entourage	Argent	-
12	A0002977	Interrupteur	Argent	Avec entourage et cabochon
13	A0002980	Interrupteur double	Argent	Avec entourage et cabochon
14	A0002978	Prise 230 V Schuko	Argent	Avec entourage et cabochon
15	A0002981	Interrupteur + prise	Argent	Avec entourage et cabochon
16	A0002983	Prise audio/vidéo	Argent	Avec entourage et cabochon
17	A0002982	Prise 12 V + antenne + satellite	Argent	Avec entourage et cabochon
18	A0002979	Prise 230 V Schuko	Argent	Avec entourage, cabochon et couvercle



Électricité | Prises allume-cigare



Double prise allume-cigare + 2 USB

- Intensité max (A) : 4,8
- Couleur : Noir, Blanc
- Longueur (mm) : 75
- Largeur (mm) : 53
- Hauteur (mm) : 31

A0013743



Multiprise 12 V triple allume-cigare

Intensité maxi 10 A.

A0008346



Multiprise 12 V double allume-cigare

Intensité maxi 10 A.

A0008347



Double prise allume-cigare

Avec fusible.

- Intensité max (A) : 10

A0005163



NEW

Triple prise allume cigare 12/24 V

Triple prise allume-cigare avec deux prises USB 3.1A total. 5 sources d'alimentation en 1.

A0015416



Prise allume cigare charge rapide 2 USB 4.8A

- Intensité max (A) : 4,8

A0005316



Chargeur 2,5 A - Blanc

Entrée : 12/24 V.
Sortie : 1 USB.

A0002800



Fiche allume-cigare avec inter lumineux

Interrupteur marche/arrêt. Cordon de 20 cm. Fusible 8 A intégré.

A0008052



Rallonge 12 V 4 m

Avec adaptateur allume-cigare. Sortie prise femelle 12 V.

A0008252



Prolongateur 12 V

Sortie prise femelle allume-cigare.

- Longueur (m) : 0,3

A0008406

- Longueur (m) : 3

A0005164



Socle 12 V avec prise double USB en applique

A0008084



Socle 12 V avec prise double USB à encastrer

A0008085



Socle multiprise encastrable

A0006692



Électricité | Panneaux de commande

Gamme de tableaux de contrôle STP SCHEIBER

Tableaux de contrôle avec affichage par leds. Façade en silicone.



Contrôle tension SCHEIBER

Mesure d'une tension de une à trois batteries.

- Nombre de batterie(s) : 1

A0000178

- Nombre de batterie(s) : 3

A0000179



Contrôle niveau d'eau SCHEIBER

Contrôle tension et niveau d'eau électronique. Prévoir sonde.

- Ø de perçage (mm) : 15 à 20
- Nombre de réservoir(s) : 1

A0000180

- Nombre de réservoir(s) : 3

A0000181

Contrôle tension et niveau d'eau SCHEIBER

Prévoir sonde.

- Nombre de batterie(s) : 2
- Nombre de réservoir(s) : 1
- Ø de perçage (mm) : 15 à 20

A0000182



Panneau de commande SCHEIBER

Tableau 3 commandes.

- Ø de perçage (mm) : 15 à 20

A0010094



Pour eaux propres

Sonde bouchon pour réservoir SCHEIBER

Sondes qualité alimentaire. Jauge 4 niveaux adaptable sur le tableau référence A0000180.

- Hauteur (mm) : 300
- Hauteur (mm) : 400

A0007118

A0007117

- Hauteur (mm) : 500
- Hauteur (mm) : 800

A0007116

A0000299



Pour eaux propres

Sonde 5 tiges pour réservoir eau propre SCHEIBER

- Hauteur (mm) : 350

A0000311

- Hauteur (mm) : 560

A0000312

Sonde à visser. Adaptable sur les tableaux Scheiber références A0000180, A0000181 et A0000182.

Pour eaux usées



Sondes eaux usées pour réservoirs plastiques SCHEIBER

- Conditionnement : Lot de 2

A0000310



Sondes latérales pour réservoirs plastiques SCHEIBER

- Conditionnement : Lot de 5

A0008407



Sondes latérales pour réservoirs métalliques SCHEIBER

- Conditionnement : Lot de 5

A0007119

Faisceau eau propre SCHEIBER

Pour contrôles de niveau d'eau réf. : A0000181 et A0000182.

- Longueur (m) : 6

A0000313

Faisceau eau usée SCHEIBER

Pour contrôles de niveau d'eau réf. : A0000180, A0000181 et A0000182.

- Longueur (m) : 6

A0000314

Faisceau eau propre SCHEIBER

Pour contrôle de niveau d'eau réf. : A0000180.

- Longueur (m) : 6

A0000315



Tableau/centrale PC 100 CBE

Ensemble complet constitué d'un tableau de commande/contrôle et d'une centrale électronique gérant les fonctions. Livré avec sonde d'eau propre retable et d'eaux usées.

Tableau : contrôle niveau d'eau propre, Indication niveau plein d'eaux usées, contrôle batteries 1 et 2, interrupteur commande générale, interrupteur éclairage, interrupteur pompe à eau.

Centrale : gère les diverses fonctions, séparateur intégré, barrette de 9 fusibles de protection.

- Longueur (mm) : 190
- Largeur (mm) : 80
- Largeur centrale (mm) : 150
- Hauteur centrale (mm) : 180
- Profondeur centrale (mm) : 85
- 1,7 kg

A0007210



Panneau de test tactile 12 V CBE

Panneau de test avec écran OLED pour tester la tension de deux batteries 12 V. Comprend un cadre « BMAC1C » et une entretoise de fixation murale.

- Longueur (mm) : 60
- Largeur (mm) : 60
- Couleur : Anthracite

A0015108



Module eau propre/eaux usées CBE

Avec 4 LED pour contrôle de l'eau propre et 1 seule pour l'indication du plein de réservoir d'eau usée. Fourni avec sondes et câbles.

- Longueur (mm) : 60
- Largeur (mm) : 60
- 445 g
- Couleur : Gris

A0007013



- Couleur : Marron
- A0011070**



Module porte fusibles - Gris CBE

Pour 4 fusibles. Entourage à prévoir.

A0007532



Module de contrôle 12 V pour batterie CBE

Entourage à prévoir.

- Couleur : Gris
- A0008518**

- Couleur : Marron
- A0008519**



Module détecteur de gaz soporifiques - Marron CBE

Panneaux de contrôle 12 V.

- Couleur : Marron
- A0005167**

Module de contrôle eaux usées + sonde CBE

Modules équipés de 4 leds. Livrés avec une sonde de 26 cm retable et un câble de 4 m.

- Ø de perçage (mm) : 59
- 345 g
- Couleur : Gris

A0007530



- Couleur : Gris
- A0007531**

Module de contrôle eau propre + sonde CBE

Modules équipés de 4 leds. Livrés avec une sonde de 26 cm retable et un câble de 4 m.

- Ø de perçage (mm) : 59
- 340 g
- Couleur : Gris

A0007528



- Couleur : Marron
- A0007529**

Module eaux propres sans sonde CBE

Permet de tester le niveau de 2 réservoirs d'eau en pourcentage. Le kit comprend 2 câbles de 4 mètres, un cadre « BMAC1C » et une entretoise de fixation murale. Ecran OLED. La sonde de réservoir électronique « SPE » doit être commandée séparément.

- Longueur (mm) : 60
- Largeur (mm) : 60
- 300 g
- Couleur : Gris

A0019702



- Couleur : Marron
- A0005168**

ACCESSOIRES

Pour eaux propres

Sonde électronique plongeante CBE

Sonde de réservoir SPE à utiliser en combinaison avec les panneaux de test PT622 (réfs A0005168).

- Hauteur (mm) : 200
- A0006881**
- Hauteur (mm) : 300
- A0006882**



- Hauteur (mm) : 260
- A0005197**
- Hauteur (mm) : 430
- A0007205**



Électricité | Fusibles / porte-fusibles / disjoncteurs

Référence	Intensité (A)	Conditionnement
A0007050	3	Lot de 10
A0006689	5	Lot de 10
A0007051	7,5	Lot de 10
A0011017	10	Lot de 10
A0008249	15	Lot de 10
A0006690	20	Lot de 10
A0007052	25	Lot de 10
A0006691	30	Lot de 10
A0007616	40	À l'unité
A0007617	50	À l'unité



Fusibles enfichables fast-on



Disjoncteur réarmable

Référence	Intensité (A)	Conditionnement
A0007333	6	À l'unité
A0007334	8	À l'unité
A0007335	10	À l'unité
A0007336	15	À l'unité



Boîte 21 fusibles + pince

Fusibles enfichables fast-on + une clé.
3 x 5 A, 4 x 10 A, 4 x 15 A, 4 x 20 A, 3 x 25 A, 3 x 30 A
A0008546



Boîte 15 fusibles Maxival

1 x 20 A / 2 x 30 A / 3 x 40 A / 5 x 50 A / 3 x 60 A / 2 x 70 A /
1 x 80 A
A0007798



Boîte 80 fusibles Minival

5 x 3 A / 5 x 5 A / 15 x 7,5 A / 15 x 10 A / 15 x 15 A / 10 x 20 A /
10 x 25 A / 5 x 30 A
A0007797



Boîte de 80 fusibles standard


5 x 2 A / 5 x 3 A / 5 x 4 A / 10 x 5 A / 10 x 7,5 A / 10 x 10 A /
10 x 15 A / 10 x 20 A / 10 x 25 A / 5 x 30 A
A0005169





Électricité | Fusibles / porte-fusibles / disjoncteurs

Porte-fusibles avec couvercle transparent clipsé pour fusibles fast-on.




Porte-fusible fixe pour 4 fusibles encliquetables

Pour 4 fusibles encliquetables. Livré avec cosses. Fusibles à prévoir.
A0008246B



Boîte à fusibles standard avec couvercle

Pour 6 fusibles encliquetables. Livré avec cosses. Fusibles à prévoir.
A0008247B



Porte-fusible fixe

Pour 8 fusibles encliquetables.
A0008248



Porte-fusible volant à visser avec fusible steatite 16 A

A0008245



Porte-fusible à visser pour fusible verre 5 x 20

Raccordement par fils soudés.
A0010995



Porte-fusible à visser pour fusible verre 6,3 x 32

Raccordement par fils soudés.
A0006484



Porte-fusible à languette CBE

Pour fusible encliquetables.
A0008515



Porte-fusible 50 A

Pour fusible réf. : A0008513.
A0008514



Porte-fusible

Pour fusibles 50 A.
A0008513



Porte-fusible + fusible 50 A CBE

A0008089



Porte fusible verre

Pour autoradio, avec fusible 5 x 20 mm. 2 A, câble 2 mm², longueur 2 m.
A0005170



Porte fusible verre

À encastrer. 5 x 20 mm
A0005171



Porte fusible Midi

Câble maxi 6 mm².
A0010807B



Mini-relais 12 V 30 à 4 bornes

A0008467



Relais 12 V 50 à 4 bornes HELLA

A0007290



Électricité | Fusibles / porte-fusibles / disjoncteurs

Max. 30 A. 3 m de câble 4 mm².
Sans fusible.



Porte fusible étanche standard

A0005172

Porte fusible étanche Mini

A0005173



Porte fusible étanche Maxi

Max. 60 A. 30 cm de câble 10 mm².
Sans fusible.

A0005174



Support fusible faston à fil

A0008512



1



2



3



4



5

	Référence	Intensité (A)	Spécificités
1	A0007012	16	Avec boîtier de protection plastique
2	A0007075	25	-
3	A0010970	25	Avec boîtier de protection plastique
4	A0002300	16	-
5	A0012594	16	Avec boîtier de protection plastique

Électricité | Instruments de mesure



Testeur à pointe

Testeur de tension.
- Afficheur 8 LED
- Indication de polarité
- Tension 6/380
- Fonctionne sans piles

A0007499



**Thermomètre
Infra-rouge**

Rétro-éclairage afficheur,
maintien de l'affichage
des données.

A0008009

Multimètre digital multifonction

Livré avec cordons de mesure.
- Affichage LCD 1999 points
- 3 ½ digits - 26 x 53 mm
- Hauteur de caractère : 22 mm
- Vitesse de rafraîchissement :
+/- 3 par seconde
- Indication de polarité négative
- Dépassement d'affichage
- Alimentation : Pile 9 V (fournie)
- Test de continuité : Par buzzer
interne < 70
- Test diode
- Fusibles : F200 mA/600 V
• Longueur (mm) : 126
• Largeur (mm) : 70
• Profondeur (mm) : 24

A0007498





Eclairage et luminaires | Ampoules



Technologie STABILIGHT = pas de scintillement



GARANTIE
3 ANS

Les LEDS consomment très peu d'énergie par rapport aux ampoules traditionnelles, car leur rendement est exceptionnel (40-100 lumen/watt selon le modèle). Les LEDS n'émettent quasiment pas de chaleur et sont très résistantes aux vibrations. Les leds VECHLINE lighting ont une durée de vie de 50 000 heures et utilisent la technologie STABILIGHT qui permet un éclairage garanti sans vacillement (notamment lors de la mise en route d'appareils électriques). Nous avons sélectionné une couleur de lumière qui permet le compromis idéal entre le confort visuel et la luminosité ambiante. Tension 10-30 V. Température de couleur 4500 °K. Classe A++



	Référence	Culot	Nombre de LED	Puissance nominale (W)	Luminosité (lm)	Angle faisceau (°)	Longueur (mm)	Ø (mm)	Utilisation
1	A0001138	BA15D	16	0,6	60	360	50	25	Feu de position, plafonniers
2	A0001139	ba_15_s	16	0,6	60	360	50	25	Feu de position, plafonniers
3	A0001140	G4	12	2	205	120	-	30	Spots encastrés, spots orientables et plafonniers
4	A0001141	G4	12	2	200	120	-	30	Spots encastrés, spots orientables et plafonniers
5	A0001142	G4	15	0,7	83	360	35	18	Spots et plafonniers
6	A0001524	G4	9	1,5	135	120	-	23	Petits éclairage, spots encastrés, spots orientables, plafonniers
7	A0001143	G4	3	2,5	218	30	35	35	Réflecteur MR11 - 35 mm Remplacement ampoules lampes de chevet et spots
8	A0001144	gu5_3_mr16	4	5	330	30	45	50	Réflecteur MR16 - 50 mm. Remplacement ampoules lampes de chevet et spots
9	A0001145	Navette	4	0,8	70	120	31	-	Plaque d'immatriculation, feux de gabarit, plafonniers, boîte à gants
10	A0001146	Navette	3	0,5	48	120	37	-	Plaque d'immatriculation, feux de gabarit, plafonniers, boîte à gant
11	A0001147	Navette	3	0,5	48	120	42	-	Plaque d'immatriculation, feux de gabarit, plafonniers, boîte à gant
12	A0001149	T10	15	1,3	85	360	38	-	Feux de gabarit, plafonniers



Eclairage et luminaires | Ampoules



1



2



3



4



5



6

	Référence	Puissance nominale (W)	Type	Culot	Forme	Longueur (mm)	Ø (mm)	Conditionnement
1	A0008170	4	Incandescence	Navette	Navette	38	10	-
1	A0010924	10	Incandescence	Navette	Navette	38	11	-
2	A0011067	5	Incandescence	Broche	Wedge	-	-	Lot de 2
3	A0005108B2	5	Incandescence	BA15S	Sphérique	35	18	-
3	A0008236B2	10	Incandescence	BA15S	Sphérique	35	18	-
4	A0012086B2	21	Incandescence	bay_15_d	Poirette	52	26	-
5	A0008167	21	Incandescence	BA15S	Poirette	-	-	Lot de 2
6	A0010922	21	Incandescence	bay_15_d	Poirette	52	26	-

Coffret d'ampoules H1

Comprend : 1 ampoule H1 55 W, 1 ampoule H7 55 W, 1 clignoteur BA 15S 21 W, 1 lampe BAY 15D 21/5 W, 1 lampe BAY 15S 5 W, 1 lampe BA 9S 4 W, 1 fusible 10 A, 1 fusible 15 A type 448/477. + H7.


A0000340



Coffret d'ampoules caravane

Comprend : 1 ampoule 21 W, 1 ampoule 21/5 W, 1 ampoule 4 W, 1 ampoule 5 W, 1 ampoule 10 W, 1 ampoule 21 W orange, 1 ampoule Feston 5 W, 1 fusible 3 A, 1 fusible 7,5 A.

A0000368



Bandeau LED 5 m - Blanc chaud

Alimentation 12 V, puissance 24 W, 300 LEDs SMD3528. Ouverture faisceau LED 120°. Bande sécable toutes les 3 LEDs soit tous les 5 cm. Adhésif double face 3M. Flux lumineux 1500 Lumen, blanc chaud (3000 K). Étanchéité IP54.

A0005324



Tube fluo rond 12 V 16 W

- Puissance nominale (W) : 16
- Type : Tube fluorescent
- Longueur (mm) : 135

A0010867B



Tube néon 12 V 8 W

- Puissance nominale (W) : 8
- Type : Tube fluorescent
- Luminosité (lm) : 480
- Ø (mm) : 16
- Longueur (mm) : 286

A0011104



Tube 52 LED 12 V

- Type : LED
- Longueur (mm) : 286

A0000038



Eclairage et luminaires | Réglettes

Réglettes de 12 leds Osram avec une luminosité de 750 lumens, blanc froid 5700 K et un angle de 120°. Alimentation de 10 à 28 V et consommation 6 W. Etanchéité : IP 69K.



Réglette 12 leds

Montage en applique.
• Longueur (mm) : 332
• Largeur (mm) : 24
• Hauteur (mm) : 8,5

A0002235

Montage en applique avec interrupteur sensitif étanche.
• Longueur (mm) : 332
• Largeur (mm) : 34
• Hauteur (mm) : 8,5

A0002236

Réglettes de 18 leds Osram avec une luminosité de 110 lumens, blanc neutre 4000 K et un angle de 60°. Alimentation de 10 à 15 V et consommation : 1,5 W.



Réglette 18 leds avec interrupteur

Montage en applique avec interrupteur sensitif étanche.
• Longueur (mm) : 360
• Largeur (mm) : 11

A0002237

• Longueur (mm) : 570
• Largeur (mm) : 11

A0002238



Réglette Topaz-D

Détection de présence par infra-rouge.

- Nombre de LED : 12
- Angle faisceau (°) : 120
- Consommation (W) : 4,8
- Etanchéité : IP69K
- Longueur (mm) : 332
- Largeur (mm) : 34
- Hauteur (mm) : 4,5

A0002907



Réglette 20 LED 12 V avec interrupteur

Blanc chaud. Clips pour montage fournis.

- Longueur (mm) : 350
- Largeur (mm) : 12

A0000545



Réglette 24 LED 12 V avec interrupteur

Blanc neutre. Corps en PMMA. Faisceau lumineux à 120°.

- Longueur (mm) : 490
- Largeur (mm) : 28
- Hauteur (mm) : 9

A0000701



Réglette 24 LED étanche

Réglette en aluminium, LED noyées dans une barette en résine permettant un usage extérieur.

- Longueur (mm) : 381
- Largeur (mm) : 78
- Hauteur (mm) : 24
- 495 g

A0007890




Réglette 30 LED 12 V avec interrupteur à effleurement

SMD. Blanc chaud.

- Longueur (mm) : 500
- Largeur (mm) : 35
- Hauteur (mm) : 5

A0000544



Réglette LED avec détecteur de mouvement

- Longueur (mm) : 236
- Largeur (mm) : 31
- Hauteur (mm) : 19

A0005177



Eclairage et luminaires | Réglettes



Eclairage porte d'entrée 150 cm

Réglette à double fonction : éclairage d'entrée et gouttière. Elle empêche la pluie de pénétrer à travers les portes coulissantes et transporte la pluie sur les côtés lorsqu'elles sont ouvertes.

- Luminosité (lm) : 450
- 440 g

A0002736



Eclairage Caletta LED

Eclairage 12 V facile à installer et à intégrer : les trous de vis de montage sont cachés sous le couvercle de la lampe. Câblage de 300 mm.

- Luminosité (lm) : 400
- Longueur (mm) : 235
- Largeur (mm) : 35
- Hauteur (mm) : 40
- 730 g

A0003271



Eclairage Rovello LED

Eclairage 12 V facile à installer et à intégrer : les trous de vis de montage sont cachés sous le couvercle de la lampe. Câblage de 300 mm.

- Luminosité (lm) : 900
- Longueur (mm) : 480
- Largeur (mm) : 30
- Hauteur (mm) : 40

A0003272



Eclairage de cabine Cabiate

Lampe de cabine offrant deux lampes indépendantes, permettant de personnaliser l'environnement lumineux en fonction des besoins. Intensité de lumière réglable et interrupteur tactile pour simplifier l'utilisation. Fonction de mémoire intégrée rappelant le dernier réglage de lumière utilisé. Disponible en deux coloris.

- Consommation (W) : 7,9
- Luminosité (lm) : 580
- Température de couleur (k) : 3000
- Etanchéité : IP20
- 440 g
- Couleur : Argent
- Couleur : Noir

A0019772

A0020419

Eclairage Viganella Urban HABA

Eclairage rail LED extérieur à installer au dessus de la porte latérale coulissante de votre véhicule. Comprend un ruban résistant aux hautes températures et à l'étanchéité. En aluminium, il offre une qualité et une très faible consommation électrique. Montage simple. Disponible en différentes dimensions pour une parfaite intégration sur votre véhicule.

Eclairage Viganella Urban

- Consommation (W) : 7,3
- Luminosité (lm) : 170
- Etanchéité : IP67
- Couleur : Noir
- 330 g
- Dimension : 150 cm

A0023922



Eclairage 12 V van 200 VAN-PRO

Bandeau de lumière avec gouttière intégrée. S'installe sur le cadre de porte latéral d'un fourgon.

- Luminosité (lm) : 370
- Longueur (mm) : 1500
- Largeur (mm) : 36
- Hauteur (mm) : 7
- 300 g

A0002686



Réglette LED Awning light gutter FIAMMA

Dispositif d'éclairage basse consommation à double usage : éclairage LED 12 V et gouttière pour porte d'entrée.

- Longueur (mm) : 690
- Largeur (mm) : 80
- Hauteur (mm) : 35
- 700 g

A0003232




Eclairage de soute FIAMMA

Eclairage de soute ou de coffre de portillon. Rail de 31 LED avec interrupteur en aluminium laqué blanc. Fixation par vis ou par collage. Consommation 0,33 A.

- Luminosité (lm) : 160
- Longueur (mm) : 574
- Largeur (mm) : 36
- Hauteur (mm) : 32
- 360 g

A0000157




Eclairage de marche-pied FIAMMA

Réalisé en aluminium anodisé de 50 cm, mais pouvant être raccourci jusqu'à 23 cm. Équipe de 6 LED.

- Longueur (mm) : 500
- Largeur (mm) : 47
- Hauteur (mm) : 16

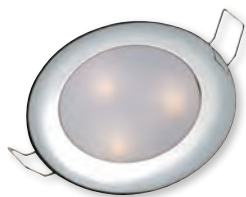
A0000158




	Référence	Alimentation	Luminosité (lm)	Puissance nominale (W)	Nombre de LED	Interrupteur	Longueur (mm)	Largeur (mm)	Hauteur (mm)
1	A0012223	12 V	570	6,5	42	Oui	322	33	33
2	A0012255	12 V	170	2	10	Oui	225	35	33
3	A0012256	12 V	300	3,7	20	Oui	340	35	33
4	A0012257	12 V	380	5	30	Oui	470	35	33



Eclairage et luminaires | Spots



Coloris : chrome



Coloris : nickel

Spot à encastrer 3 LED 12 V

Eclairage blanc neutre 4000-4500 K. Angle du faisceau lumineux : 120°.

- Couleur : Chrome

A0001533

- Couleur : Nickel

A0001534

Spot LED orientable Kneel

Lumière blanche neutre (4000 K). Faisceau de 120°.

- Consommation (W) : 2
- Luminosité (lm) : 300
- Ø (mm) : 70
- Spécificités : Sans interrupteur

A0002905

- Spécificités : Avec interrupteur tactile

A0002906



Spot 12 V 15 LEDs

- Alimentation : 12 V
- Luminosité (lm) : 160
- Puissance nominale (W) : 2
- Température de couleur (k) : 2700-3000

A0012237

- Nombre de LED : 15
- Interrupteur : Non
- Ø (mm) : 70
- Hauteur (cm) : 1,2



Spot 12 V 1 LED - Bleu chromé

- Ø (mm) : 18

A0008088



Spot 12 V 3 LED - Or/nickel

Spot orientable. Eclairage blanc neutre. Faisceau lumineux à 120°. 1,5 W.

- Luminosité (lm) : 135
- Consommation (W) : 1,5
- Ø (mm) : 70

A0008059



Spot 6 LED sensitif

Spot encastrable. Eclairage blanc neutre. Faisceau lumineux à 120°. 2,5 W.

- Luminosité (lm) : 150
- Consommation (W) : 1,3
- Ø (mm) : 15

A0002233



Spot fixe 12 V, 24 LED

- Puissance nominale (W) : 1,7
- Ø (mm) : 70
- Couleur : Chrome mat

A0005182

- Couleur : Chrome

A0005183



Spot fixe 12 V, 20 LED

Spot à encastrer.

- Puissance nominale (W) : 2
- Ø (mm) : 70
- Ø d'encastrement (mm) : 55
- Couleur : Gris

A0005184

Spot orientable 12 V avec interrupteur

- Alimentation : 12 V
- Luminosité (lm) : 160
- Puissance nominale (W) : 1,2
- Température de couleur (k) : 2700-3000
- Interrupteur : Oui
- Ø (mm) : 65
- Hauteur (cm) : 10,5

A0012225



Spots 12 V à LED

Spot en applique, pivotant et orientable. Avec interrupteur. Lumière blanc chaud. En métal.

- Luminosité (lm) : 150
- Ø (mm) : 60

A0005178





Eclairage et luminaires | Spots



Mini LED carré FAWO

- À encastrer. 1 LED.
- Luminosité (lm) : 50
 - Puissance nominale (W) : 0,5
 - Longueur (mm) : 50
 - Largeur (mm) : 180
 - 300 g
- A0005179**



Mini LED ronde FAWO

- À encastrer. 1 LED.
- Luminosité (lm) : 50
 - Puissance nominale (W) : 2
 - 300 g
- A0005180**



Spot orientable 12 V halogène avec interrupteur

- Avec ampoule dichroïque. 15 W
- Puissance nominale (W) : 15
 - Ø (mm) : 85
 - 210 g
- A0008522**

Spot 12 V avec interrupteur

- En acier brossé. 1 W.
- Puissance nominale (W) : 1
 - Ø (mm) : 55
- A0008076**



Liseuse à LED 12 V avec interrupteur

- Alimentation : 12 V
 - Luminosité (lm) : 120
 - Puissance nominale (W) : 1,2
 - Température de couleur (k) : 2700-3000
 - Interrupteur : Oui
 - Ø (mm) : 65
 - Hauteur (cm) : 11
 - 220 g
- A0012254**



Liseuse à LED 12 V avec interrupteur

- En acier chromé. Eclairage blanc neutre. Faisceau 30°. 1,6 W.
- Puissance nominale (W) : 1,6
 - Ø (mm) : 58
 - 350 g
- A0008086**



Mini liseuse LED flexible sur prise USB

- Puissance nominale (W) : 2,8
- A0012276**



Eclairage et luminaires | Plafonniers



Plafonnier 12 V en métal chromé mat

- Avec 3 ampoules dichroïques 15 W.
- Hauteur (mm) : 115
 - 860 g
- A0007561**



Plafonnier rond avec interrupteur 12 V 18 LED

- Installation en saillie.
- Consommation (W) : 1,2
 - Ø (mm) : 100
- A0008565**



Plafonnier LED

- Lampe LED 4000 K.
- Consommation (W) : 4
- A0003240**



NEW

Travellife

Flores Abat-jour pliable - Gris TRAVELLIFE

- Lampe au design fleuris et au look tendance apportant une ambiance cosy. Deux formes de lampe possibles. Câble de 5 mètres de longueur permettant d'utiliser la lampe à distance. Simple à nettoyer.
- 500 g
- A0020491**



Eclairage et luminaires | Plafonniers



Plafonnier 12 V 6 LED

Coupole en polycarbonate très résistante. Lumière : blanc neutre (4000-4500 °K). Faisceau lumineux à 120°.

- Consommation (W) : 2
- Luminosité (lm) : 270
- Ø (mm) : 147

A0010994



Plafonnier 12 V 120 LED

Éclairage blanc chaud. Fixation par 4 vis.

- Consommation (W) : 5
- Luminosité (lm) : 300
- Longueur (mm) : 210
- Largeur (mm) : 170
- Hauteur (mm) : 17
- 340 g

A0000091



Plafonnier 18 LED avec détecteur

18 leds Osram. Eclairage blanc froid 6000-6500 K, angle 120°.

- Consommation (W) : 7,5
- Luminosité (lm) : 800
- Ø (mm) : 150
- Hauteur (mm) : 17

A0002234




Plafonnier LED 12 V avec fonction veilleuse

Avec enjoliveur chromé et base en acier. 2 types d'éclairage : 156 LED blanches et 12 LED bleues, 4100 K.

- Puissance nominale (W) : 10
- Ø (mm) : 195
- Hauteur (mm) : 12
- 275 g

A0001544



Plafonnier LED étanche 12 V / 24 V

Plafonnier avec verrine en polycarbonate, très résistante aux chocs. Éclairage blanc froid (6000-6500° K), faisceau lumineux de 120°. Niveau d'étanchéité IP67.

- Luminosité (lm) : 800
- Hauteur (mm) : 10
- Consommation (W) : 9,2
- 250 g
- Ø (mm) : 195

A0000838



Plafonnier 12 V en applique

- Alimentation : 12 V
- Puissance nominale (W) : 21
- Longueur (mm) : 210
- Largeur (mm) : 130
- Hauteur (mm) : 45
- Couleur : Blanc

A0005186

Plafonnier carré

Surface 100 % lumineuse. Connexion par 2 fils de 15 cm. Lumière : blanc (4000 K).

- Nombre de LED : 6
- Luminosité (lm) : 120
- Longueur (mm) : 61
- Largeur (mm) : 61
- 360 g
- Nombre de LED : 18
- Luminosité (lm) : 360
- Longueur (mm) : 154
- Largeur (mm) : 154
- 360 g

A0002910

A0002909



ACCESSOIRES



Plafonnier sensitif 12 V

2 puissances de fonctionnement. Couleur 3200K, Faisceau 160°.

- Nombre de LED : 10
- Luminosité (lm) : 80
- Puissance nominale (W) : 3,5
- Longueur (mm) : 100
- Largeur (mm) : 75
- Hauteur (mm) : 10
- Nombre de LED : 16
- Luminosité (lm) : 110
- Puissance nominale (W) : 5
- Longueur (mm) : 200
- Largeur (mm) : 90
- Hauteur (mm) : 10

A0001130

A0001036



Plafonnier sensitif 12 V 36 LED

3 puissances de fonctionnement 0,12 W, 1,2 W et 2,4 W par simple appui. 3200 K, faisceau 160°. Installation en saillie.

- Luminosité (lm) : 300
- Puissance nominale (W) : 2,4
- Ø (mm) : 70

A0001131



Plafonnier LED avec interrupteur tactile

Propose 3 niveaux de luminosité.

- Luminosité (lm) : 300
- Ø (mm) : 178

A0002738



NEW

Eclairage et luminaires | Plafonniers

Plafonnier LED sans interrupteur Bolo - Argent

Solution d'éclairage élégante alliant design simple et fonctionnalité. S'intègre parfaitement à tout espace intérieur. Intensité de la lumière réglable, offre une lumière blanche puissante et uniforme.

- Luminosité (lm) : 400
- Température de couleur (k) : 4000
- Etanchéité : IP21
- Longueur (cm) : 19,2
- Largeur (cm) : 11,2
- Hauteur (cm) : 1
- 200 g

A0019773



Eclairage et luminaires | Appliques



Applique simple 12 V avec interrupteur

Eclairage filament. 16 W.

- Longueur (mm) : 190
- Largeur (mm) : 110
- Blanc

A0004503



Eclairage de coffre LED avec interrupteur

- Luminosité (lm) : 350
- Longueur (mm) : 115
- Largeur (mm) : 175
- Hauteur (mm) : 27

A0002737



Eclairage LED avec USB + interrupteur

Avec port USB pour charger un téléphone ou autre appareil électronique.

- Luminosité (lm) : 150

A0002966



Applique LED + USB FAWO

Bouton ON/OFF tactile.

- Luminosité (lm) : 90
- Puissance nominale (W) : 2
- Longueur (mm) : 60
- Largeur (mm) : 75

A0005187



1



2



3

	Référence	Alimentation	Puissance nominale (W)	Nombre de LED	Luminosité (lm)	Température de couleur (k)	Interrupteur	Longueur (cm)	Largeur (cm)	Hauteur (cm)	Poids
1	A0012224	12 V	6	30	360	2700-3000	Oui	20	9	2,2	170 g
2	A0012250	12 V	3,6	24	320	2700-3000	Oui	20,8	12,7	3,8	250 g
3	A0012251	12 V	7,2	48	640	2700-3000	Oui	28,8	12,7	3,9	330 g

Eclairage et luminaires | Eclairages d'auvent



1



2



3

	Référence	Puissance nominale (W)	Nombre de LED	Luminosité (lm)	Température de couleur (k)	Etanchéité	Interrupteur	Longueur (cm)	Largeur (cm)	Hauteur (cm)	Poids
1	A0012226	4,3	36	350	5000	IP65	Non	45	4,3	3,4	200 g
2	A0012259	6,7	66	630	5000	IP65	Non	60	4,3	3,4	270 g
3	A0012260	7,6	96	700	5000	IP65	Non	75	4,3	3,4	330 g



Eclairage et luminaires | Eclairages d'auvent



Eclairage d'auvent 10 LED

Éclairage blanc neutre 4000 K.

- Luminosité (lm) : 419
- Longueur (mm) : 365
- Largeur (mm) : 50
- Hauteur (mm) : 35

A0000975



Éclaireur d'auvent LED JOKON

Design élégant et discret. Distribution de lumière uniforme.

- Alimentation (V) : 9 -32
- Longueur (mm) : 365
- Largeur (mm) : 34
- Hauteur (mm) : 46

A0005188



Luminaire d'auvent 12 V

Montage rapide. Coloris blanc. Avec ampoule 21 W.

- Longueur (mm) : 170
- Largeur (mm) : 115
- Blanc
- 325 g

A0008157B



Eclairage d'auvent 31 LED FIAMMA

Eclairage d'auvent en aluminium laqué blanc. Fixation par vis ou par collage.

- Consommation (mA) : 330
- Puissance nominale (W) : 3,1
- Longueur (mm) : 574
- Largeur (mm) : 36
- Hauteur (mm) : 32
- 360 g

A0000155

Eclairage d'auvent 31 LED avec détecteur FIAMMA

Eclairage d'auvent en aluminium laqué blanc. Fixation par vis ou par collage.

- Consommation (mA) : 330
- Puissance nominale (W) : 3,1
- Longueur (mm) : 574
- Largeur (mm) : 36
- Hauteur (mm) : 32
- 360 g

A0000156



Eclairage et luminaires | Eclairages portables



Eclairage portable 12 LED 12 V

Avec interrupteur intégré, base magnétique et prise allume-cigare. Couleur blanche froide (5700 K). Faisceau de 15°. Niveau d'étanchéité IP69K.

- Luminosité (lm) : 600
- Consommation (W) : 7
- Longueur (mm) : 107
- Largeur (mm) : 74
- Hauteur (mm) : 41
- 520 g

A0002908



Travellife

Linus Cordon lumineux LED 9 m - Vert TRAVELLIFE

Guirlande lumineuse rechargeable. Durée d'éclairage 3 h30.

- Comprend un port USB câble de chargement
- 3 heures de temps de chargement
- Luminosité (lm) : 200
- 245 g

A0020565



Travellife

Lampe Ari - Noir TRAVELLIFE

Lampe à poser possédant une durée d'éclairage de 4 h30 à 12 h00. Rechargeable par USB-C. Luminosité variable. Batterie lithium.

- Luminosité (lm) : 130
- Longueur (mm) : 120
- Largeur (mm) : 120
- Hauteur (mm) : 290

A0020642

Elin Lampe - TRAVELLIFE

Lampe à poser à lumière réglable et hauteur extensible. Batterie lithium. Rechargeable via USB-C. Autonomie de 5 h à 10 h.

- Luminosité (lm) : 90
- Longueur (mm) : 130
- Largeur (mm) : 130
- Hauteur (mm) : 260
- Couleur : Bois/blanc

A0020600

- Couleur : Noir/blanc

A0020601



Travellife



Gaz

GPL fixe	256
Raccords gaz	257
Vannes gaz	261
Lyres haute pression	262
Flexibles basse pression	263
Tuyaux gaz	264
Détendeurs gaz	264
Accessoires gaz	269





Les réservoirs BOREL

Certifiés CE selon la norme camping-cars EN 1949-2021. Homologation R67-01 pour la France. Fournis avec certificat de conformité.



Kit Homegaz Top Light BOREL

Réservoir adapté aux coffres à gaz à grande porte ou coffre à bouteille unique, où le robinet manuel est facilement accessible et manipulable. Coupelle de remplissage fixée sur le réservoir pour une installation simplifiée. Cadran de jauge positionné directement sur le réservoir.

- Volume (l) : 22
- 18,0 kg

A0000797



Kit Homegaz Gold BOREL

Réservoir adapté à un casier à bouteille avec une porte exigüe, logé derrière une bouteille de gaz de 13 kg et pour lequel la norme et la sécurité exigent fermeture du gaz à distance. Livré avec une jauge de niveau déportée à l'intérieur du véhicule, une coupelle de remplissage à fixer sur la paroi extérieure du véhicule, une électrovanne faible consommation (Superecowatt) commandée à distance et un filtre haute pression.

- Volume (l) : 22
- 16,0 kg

A0007516



Kit double réservoirs Homegaz Gold BOREL

Kit avec jauges déportées muni d'un remplissage extérieur unique qui alimente les deux réservoirs GPL. Chaque Homegaz est muni d'une vanne électrique d'isolement commandée à distance avec filtre haute pression intégré. Permet une installation de qualité et de sécurité maximale, ils possèdent un limiteur de remplissage, une soupape de sécurité (27 Bar) ainsi qu'un limiteur de débit. Lecture du volume du gaz grâce au cadran à LED.

- Ø (mm) : 300
- Hauteur (mm) : 560
- 28,0 kg

A0005207

Réservoirs horizontaux Homegaz BOREL

Permettent de gagner de la place grâce à leur installation sous le châssis du véhicule. Pour plus de sécurité, ils possèdent un limiteur de remplissage, une soupape de sécurité (27 bar) ainsi qu'un limiteur de débit. Livrés avec une jauge de niveau déportée à l'intérieur du véhicule (cadran à Led), une coupelle de remplissage à fixer sur la paroi extérieure du véhicule, une électrovanne à faible consommation (Superecowatt) commandée à distance et un filtre haute pression.



Référence	Désignation	Volume (l)	Ø (mm)	Longueur (mm)	Poids
A0002362	Kit Homegaz Horizontal 40 L	40	300	650	22,5 kg
A0002363	Kit Homegaz Horizontal 60 L	60	300	950	27,5 kg



Faisceau Homegaz pour réadaptation installation BOREL

Pour réadaptation d'une installation incomplète où le remplissage est déportée mais dans laquelle il n'y a pas d'ouverture/fermeture du gaz autre que le robinet manuel et pas de jauge déportée. Kit comprenant une électrovanne avec filtre et jauge déportée.

- 500 g

A0009288

Chausson thermique BOREL

Chausson thermique qui maintient le réservoir GPL en température sans consommation électrique supplémentaire en se connectant au réseau d'air chaud du chauffage.

- 620 g

A0001782



GPL fixe | Accessoires GPL fixe



Raccord installateur BOREL

Permet de tester l'étanchéité de votre installation GPL à l'aide d'une bouteille de gaz classique.

A0007877



Kit adaptateurs européens M12 BOREL

Kit permettant le remplissage dans la plupart des stations services européennes. Adaptateur acmé, baïonnette et Espagne .

• 300 g

A0007517



Filtre à gaz BOREL

Filtre haute pression homologué R6701. Se monte directement sur la bouteille gaz ou le réservoir GPL. Compatible tout détendeur.

• 385 g

A0008543B

+ Haute capacité de filtration



Cartouche filtrante de rechange en polyester BOREL

Livrée avec un kit de joints.

A0001784

+ Sangle validée par l'UTAC



NEW

Sangles Ø 300mm inox BOREL

Pour fixer votre réservoir GPL toute marque et absorber les chocs. En matière inox.

• Ø (mm) : 300

• 900 g

A0020686



Raccords gaz |

Informations sur les raccords gaz

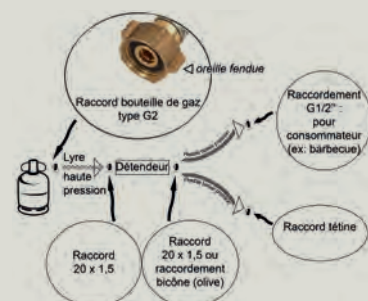
Raccord bouteille de gaz type G2 : le standard pour les bouteilles de gaz françaises, il a toujours un écrou « oreille fendue » avec un filetage anti-horaire.

- Raccord 20 x 1,5 (ex 20 x 150) : correspond à un filetage et un diamètre réglementaire pour les entrées et sorties des détendeurs ou pré-détendeurs gaz.

- Raccordement G 1/2" : utilisé pour relier un consommateur mobile (exemple : barbecue) au réseau gaz après détente par le détendeur.

- Raccordement bicône : alternative à la soudure pour assembler et relier les tuyaux rigides en assurant une parfaite étanchéité. L'avantage de ce système est la simplicité de sa mise en oeuvre : il suffit de deux clés à molette pour assembler le dispositif.

Le pré-détendeur permet d'abaisser la pression pour permettre le fonctionnement des détendeurs de sécurité. Il est utilisé dans les anciennes installations de camping-car ou dans les mobil-homes.





Raccords gaz |

Adaptateurs à visser



1



2



3



4



5



6

	Référence	Raccordement Entrée	Ø entrée (mm)	Raccordement sortie	Ø sortie (mm)	Matière	Spécificités
1	A0008158	Mâle	20 x 1,5	Mâle	20 x 1,5	-	-
1	A0011194B	Mâle	20 x 1,5	Mâle	20 x 1,5	Laiton	-
1	A0008405	Mâle	20 x 1,5	Mâle	G1/2	-	Pour lyres et flexibles Flexigaz et Gazinox
2	A0005198	Ecrou bouteille mâle	-	Mâle	20 x 1,5	Laiton	-
3	A0008168	Mâle	20 x 1,5	Mâle	G2	-	-
4	A0008130	Femelle	20 x 1,5	Femelle	20 x 1,5	-	-
5	A0004534B	Femelle	20 x 1,5	Femelle	20 x 1,5	Laiton	-
6	A0004506	Ecrou bouteille femelle	-	Femelle	20 x 1,5	Laiton	-

Raccords à braser



1



2



3

	Référence	Raccordement Entrée	Ø entrée (mm)	Raccordement sortie	Ø sortie (mm)	Matière	Spécificités
1	A0008133	Mâle	8	Mâle	20 x 1,5	-	Pour raccord avec tuyau rigide.
2	A0004507	Mâle	8	Femelle	20 x 1,5	Laiton	-
3	A0008445	Mâle	10	Mâle	20 x 1,5	-	Livré avec une rondelle.

Raccords bicônes



1



2



3



4



5

	Référence	Raccordement Entrée	Ø entrée (mm)	Raccordement sortie	Ø sortie (mm)	Matière	Spécificités
1	A0008129	Femelle	8	Femelle	20 x 1,5	Laiton	Raccord avec tuyau rigide
1	A0008404	Femelle	10	Femelle	1/2	Laiton	Raccord avec tuyau rigide
2	A0004510	Mâle	20 x 1,5	Olive femelle	10	Laiton	-
3	A0008457	Femelle	8	Femelle	1/2"	Acier	-
4	A0008408	Femelle	8	Mâle	1/2"	Acier	Pour le raccordement des lyres Gazinox ou Flexigaz sur sorties 8 mm.
5	A0004511	-	8	-	8	Laiton	-



Raccords gaz |

Raccords télines

	Référence	Raccordement Entrée	Ø entrée (mm)	Raccordement sortie	Ø sortie (mm)	Matière
1	A0008161	Mâle	6 à 8	Mâle	20 x 1,5	Laiton
2	A0010888B	Mâle	-	Femelle	20 x 1,5	Laiton
3	A0008241	Femelle	8	-	-	Laiton
3	A0004512	Femelle	10	-	-	Laiton
4	A0015069	-	-	Mâle	6	Laiton



Raccords olives pour tuyaux rigides

GOK



	Référence	Modèle	Ø entrée (mm)	Ø sortie (mm)	Matière
1	A0008285B	Raccord droit	8	8	Acier
2	A0008552B	Raccord droit	10	8	Acier
3	A0008440B	Raccord droit	10	10	Acier
4	A0008284B	Raccord coudé	8	8	Acier
5	A0004513	Raccord coudé	8	8	Laiton
6	A0010977	Raccord coudé	8	10	Acier
7	A0008441	Raccord coudé	10	10	Acier
8	A0008332B	Raccord en T	8	8	Acier
9	A0008442	Raccord en T	10	10	Acier
10	A0004514	Raccord en T	8	8	Laiton
11	A0011074	Raccord en T	10 x 2	8	Acier
11	A0004515	Raccord en T	8 x 2	10	Acier



	Référence	Modèle	Ø entrée (mm)	Ø sortie (mm)	Matière
1	A0011022	Olive	-	8	Acier
1	A0004516	Olive	-	8	Acier
2	A0004517	Olive	-	8	Laiton
3	A0010927	Olive	-	10	Acier
4	A0004518	Olive	-	10	Acier
5	A0004519	Olive	-	10	Laiton
6	A0004520	Écrou	M14 x 1,5	8	Acier
6	A0004522	Écrou	M16 x 1,5	10	Acier
7	A0004521	Écrou	M16 x 1,5	8	Laiton
7	A0004523	Écrou	M14 x 1,5	10	Laiton
8	A0008357	Ecrou + olive	-	8	Acier
8	A0008443	Ecrou + olive	-	10	Acier





Raccords gaz |

Bouchons obturateurs




	Référence	Modèle	Ø entrée (mm)	Matière
1	A0008219B	Bouchon	8	Laiton
1	A0008446	Bouchon	10	Laiton
2	A0008194B	Bouchon	20 x 1,5	Laiton

Passerelle avec 2 raccords bicônes

Permet d'effectuer le passage étanche au travers d'une paroi.
Indispensable en nautisme pour effectuer la liaison avec la soude à gaz.



	Référence	Ø entrée (mm)	Ø sortie (mm)	Matière
1	A0007114	8	8	Acier
1	A0007712	10	10	Acier
2	A0000492	8	8	Acier



Fourreaux pour tuyau cuivre recuit

Évitent l'écrasement des tuyaux cuivre recuits et assurent une étanchéité parfaite.



	Référence	Modèle	Ø entrée (mm)
	A0008286	Fourreau	6
	A0008444	Fourreau	8

Adaptateurs pour bouteille française sur installation étrangère

Permet l'adaptation d'une bouteille française sur une installation étrangère.



	Référence	Pays	Spécificités
1	A0006524	Italie	Adaptateur Italien P 711
2	A0008206	Allemagne	Adaptateur Allemand P 712
3	A0006525	Angleterre	Adaptateur Anglais P 713
4	A0006470	International	Raccords Internationaux P 322 - lot de 3 Adaptation d'installation de gaz aux normes françaises sur la plupart des bouteilles étrangères.
5	A0004524	Angleterre, Belgique, Croatie, Espagne, France, Irlande, Lettonie, Luxembourg, Macédoine, Monténégro, Pays-Bas, République Tchèque, Serbie, Slovaquie, Suisse	Raccordement Shell-F G.2 aux bouteilles européennes.



Raccord rapide 8 mm CADAC

Raccord pour retrait facile du tuyau de gaz. Ce couplage raccorde seulement les produits munis d'une sortie européenne 1/4inch et ne s'adapte pas à la sortie 1/2.

A0004025



Raccord rapide rotatif 90° 8 mm CADAC

Raccord pour retrait facile du tuyau de gaz avec un boulon rotatif et une vanne de fermeture automatique pour une utilisation en toute sécurité.


A0004026





Vannes gaz |

Vannes avec entrées et sorties filetées standards 20 x 1,5.



Vanne 1 voie entrée et sortie filetées standards 20 x 1,5

À verrouillage automatique. Livrée sans raccord.

A0010971



Vanne propane 2 entrées mâles/2 sorties mâles

• 300 g
A0008398



Vanne propane 2 entrées mâles/3 sorties mâles

• 430 g
A0008399



Vannes à compléter avec les écrous et olives ref. A0008357 et A0008443.



1



2



3



4

	Référence	Nombre de voies	Ø entrée (mm)	Ø sortie (mm)
1	A0011001	1	8	8
1	A0007809	1	10	8
2	A0010993	2	8	8
2	A0007533	2	10	8
3	A0011027	3	8	8
3	A0007227	3	10	8
4	A0010945	4	8	8
4	A0007228	4	10	8



Coupleur inverseur gaz butane

Butane/propane. Installé sur 2 bouteilles de gaz, permet de basculer manuellement sur la deuxième lorsque la première est vide.

- Raccordement entrée : 20 x 15
- Raccordement sortie : 20 x 15

A0008429B



Socle sortie gaz 30 mBar

Socle encastrable avec couvercle équipé d'une vanne et d'un raccord rapide pour arrivée de gaz 30 mbar.

- Raccordement Sortie : Ø 8 mm
- Couleur : Blanc
- 500 g

A0004525





Lyres, flexibles et tuyaux gaz | Lyres haute pression

Pour installation entre bouteille et détendeur.

Lyre anti-arrachement FR

Lyre équipée de sécurité en cas d'arrachement. Entrée raccords bouteille. Sortie F 20 x 1,5.

- Longueur (cm) : 45
- Longueur (cm) : 75

A0008060

A0000343



Conforme Directive 2006/119/CE



Conforme Directive 2006/119/CE

Important

La lyre haute pression avec protection contre la rupture de tuyau raccorde la bouteille de gaz aux produits suivants :

- MonoControl CS
- DuoControl CS
- Détendeur SecuMotion
- Inverseur automatique DuoComfort

Lyre haute pression - 45 cm TRUMA

Avec sécurité en cas d'arrachement.

- Longueur (cm) : 45
- 360 g

A0008536



Lyre France - 75 cm TRUMA

Pour bouteille sur tiroir extractible.

- Longueur (cm) : 75
- 375 g

A0011026



Lyre de sécurité G12 Allemagne - 45 cm TRUMA

Pour bouteille fixe.

- Longueur (cm) : 45
- 310 g

A0007869



Lyre de sécurité G8 Belgique + Espagne - 75 cm TRUMA

Pour bouteille fixe.

- Longueur (cm) : 75
- 390 g

A0007870

Conforme à la norme NF M88768

Lyres élastomères, pour butane et propane en phase gazeuse. A remplacer tous les 5 ans.

	Référence	Longueur (cm)	Raccordement Entrée	Raccordement sortie
1	A0008132	35	E. bouteille	E. F20 x 1,5
1	A0008389	45	E. bouteille	E. F20 x 1,5
1	A0003340	70	E. bouteille	E. F20 x 1,5
2	A0008520	40	E. bouteille	E. F20 x 1,5



Lyres élastomères souples pour installation entre pré-détendeur et détendeur. Pour butane et propane en phase gazeuse.



Conforme à la norme NF M88768

	Référence	Longueur (cm)	Raccordement Entrée	Raccordement sortie
1	A0008308	35	E. M20 x 1,5	E. M20 x 1,5
2	A0008390	70	E. M20 x 1,5	E. M20 x 1,5

1

2



Lyres avec armature inox, pour butane et propane en phase gazeuse.

	Référence	Longueur (cm)	Raccordement Entrée	Raccordement sortie
	A0003332	35	E. bouteille	E.M20 x 1,5
	A0003333	70	E. bouteille	E. M20 x 1,5



Durée de vie illimitée



Lyre souple F20 x 1,5 écrou bouteille

- Longueur (cm) : 35
- A0004535B**

- Longueur (cm) : 45
- A0004536B**

- Longueur (cm) : 70
- A0011023B**



Lyres, flexibles et tuyaux gaz | Flexibles basse pression

Pour installation après détendeur



+ Durée de vie illimitée

Flexible souple tresse - 150 cm

Flexible souple inox à raccords mécaniques. Utilisé pour du gaz butane et propane. Sans date limite d'utilisation.

- Longueur (cm) : 150
- Raccordement entrée : M520 x 1,5
- Raccordement sortie : G 1/2
- 730 g

A0003334

+ Conforme à la norme XPD 36112



Tuyau Flexigaz

Flexible souple avec 1 écrou 20 x 1,5 et 1 écrou G 1/2" pour boîtier gaz à usage extérieur.

- Longueur (cm) : 100
- Longueur (cm) : 150

A0008309

A0006843

Kit flexible Ø 6 mm

Kit flexible avec 2 colliers de serrage, Ø intérieur 6,3 mm. À remplacer tous les 5 ans.

- Longueur (cm) : 120
- 235 g
- Longueur (cm) : 150
- 350 g

A0011206

A0003336



Flexibles aux normes allemandes permettant d'effectuer des montages simples sur tubes rigides. Entrée filetage détendeur allemand.

GOK



+ Conforme à la norme export DIN 4815

Référence	Désignation	Longueur (cm)	Raccordement Entrée	Raccordement sortie
A0006740	Lyre W40 1/4 bicône 8 mm	40	1/4 gauche	Bicône
A0007224	Lyre W40 1/4 bicône 10 mm	40	1/4 gauche	Bicône
A0006831	Lyre 60 cm bicône 8 mm	60	Bicône Ø 8	Bicône
A0006741	Lyre W 100 bicône 8 mm	100	1/4 gauche	Bicône
A0006743	Lyre 100 bicône 8 mm	100	Bicône Ø 8	Bicône

Flexibles spécifiques pour le raccordement d'un barbecue au boîtier de gaz extérieur.

GOK

+ Spécial usage extérieur



Flexible avec raccord prise rapide GOK

- Longueur (cm) : 100

A0008339

Tuyau Flexigaz longueur 1 m bicône 8 mm GOK

- Longueur (cm) : 100
- Raccordement entrée : Raccord rapide
- Raccordement sortie : Bicône Ø 8 mm

A0007233



Flexible à embout rapide pour barbecue GOK

- Longueur (cm) : 40
- Raccordement entrée : G 1/2 Femelle

A0001423

- Longueur (cm) : 75
- Raccordement entrée : G 1/2 Femelle

A0001424



Lyres, flexibles et tuyaux gaz | Tuyaux gaz

Conseil de montage

Les tuyaux rigides sont obligatoires dans toutes les parties fixes de l'installation. Le cuivre recuit doit s'utiliser avec certaines précautions : effectuer de préférence des raccords soudés. Dans le cas d'utilisation de raccords bicones, prévoir obligatoirement des fourreaux (réf. A0008286 ou A0008444) qui évitent l'écrasement et assurent une parfaite étanchéité. Le cuivre écroui et le tube acier n'ont pas cette restriction. Le tuyau souple type Butyl est interdit, sauf dans le cas particulier d'alimentation en butane d'un appareil transportable (barbecue, réchaud plein-air). Le raccordement des appareils de chauffage et chauffe-eau doit obligatoirement s'effectuer en tuyauterie rigide. Les autres appareils doivent être raccordés par des flexibles avec embouts filetés.

Ces flexibles sont soit définitifs, comme le gazinox, soit à durée de vie limitée, comme le Flexigaz. La lyre haute pression relie la bouteille de gaz au détendeur 30 mBar. Ce détendeur peut alors alimenter directement l'ensemble des appareils de la caravane ou du camping-car en prenant soin d'utiliser vannes, raccords et flexibles en conformité avec les normes en vigueur.



Gaine de protection Ø 13 mm

Gaine de protection en plastique annelé pour protéger un tuyau rigide. Ø ext. 13 mm. Vendue au mètre.

- Matière : Plastique annelé

A0006739



Tuyau de cuivre recuit

Tuyau de cuivre recuit qui se cintré à froid. Vendu par couronne de 50 m.

- Matière : Cuivre recuit
- Ø intérieur (mm) : 6
- Ø extérieur (mm) : 8
- Ø intérieur (mm) : 8
- Ø extérieur (mm) : 10

A0006738

A0007229

Tuyau de cuivre écroui

Tuyau en cuivre écroui qui se chauffe pour le cintrage. Vendu par 2,5 m.

- Longueur (cm) : 250
- Ø intérieur (mm) : 6
- Ø extérieur (mm) : 8

A0006795

- Ø intérieur (mm) : 8
- Ø extérieur (mm) : 10

A0007230



Tuyau gaz pour prise extérieure - 500 cm CADAC

Tuyau de gaz avec raccord rapide pour raccorder le barbecue directement à la prise extérieure du camping-car ou de la caravane.

- Longueur (cm) : 500

A0013435

Détendeurs gaz |



Régulateur HP 0,85 m CADAC

Permet de connecter un barbecue haute pression (HP), tel que le Safari Chef HP CADAC, à une bouteille de gaz universelle de 13kg. Comprend un tuyau de 85 cm.

- 500 g

A0013374



Proxit 1 bouteille Propane

Permet d'effectuer une installation avec alimentation depuis une seule bouteille. Comprend : 1 lyre, 1 pré-détendeur, 1 détendeur 37 mBar, divers raccords.

A0006387



Indicateur de Service et de Réserve NF- M20x150

Fonctionnalité « Vistomatic » permettant d'indiquer l'état des deux bouteilles de gaz.

A0012303



Référence	Modèle	Accessoires fournis
A0004530	Kit butane pour caravane	1 inverseur automatique propane NF Gaz - 8 kg/h - 1,5 bar, avec limiteur de pression, 2 entrées 20 x 1,5, 1 sortie 20 x 1,5 1 lyre 35 cm Raccords à souder 1 Indicateur de service/réserve 1 détendeur déclencheur NF Gaz - 1,3 kg/h - 37 mbar, entrée/sortie 25 x 1,5
A0004531	Kit propane pour mobil-home	1 inverseur automatique propane NF Gaz - 8 kg/h - 1,5 bar, avec limiteur de pression, 2 entrées 20 x 1,5, 1 sortie 20 x 1,5 1 lyre 35 cm Raccords à souder 1 Indicateur de service/réserve 1 détendeur déclencheur NF Gaz - 1,3 kg/h - 37 mbar, entrée/sortie 25 x 1,5



Détendeurs gaz |

Détendeurs mixtes

Conformes aux normes camping-car et caravanes EN 16129 - Annexe D.
Compatibles gaz butane ou propane, double détente 30 mbar.



1



2



3



4

	Référence	Modèle	Débit (kg/h)	Raccordement sortie	Raccordement Entrée	Spécificités
1	A0008335B	Détendeur simple	1,2	Bicône Ø 8 mm	F20 x 1,5	Avec soupape de décharge
2	A0008336B	Kit 2 bouteilles	1,2	M20 x 1,5	F20 x 1,5	Avec soupape de décharge, inverseur automatique et indicateur de bouteille vide
3	A0008544B	Détendeur simple	1,5	Bicône Ø 8 mm	F20 x 1,5	Avec prise diagnostic permettant de vérifier l'étanchéité du circuit par mise sous-pression
3	A0008545B	Détendeur simple	1,5	Bicône Ø 10 mm	F20 x 1,5	Avec prise diagnostic permettant de vérifier l'étanchéité du circuit par mise sous-pression
4	A0008421B	Détendeur simple	1,5	Olive Ø 8 mm	F20 x 1,5	Convient seulement à des véhicules fabriqués avant 2000

Détendeurs butane



1



2



3



4



5



6

	Référence	Débit (kg/h)	Raccordement Entrée	Raccordement sortie	Spécificités
1	A0004527	1,3	Ecrou bouteille	F20 x 1,5 + Raccord tétine	Avec sécurité par excès de débit
2	A0008199	0,5	Ecrou bouteille	M20 x 1,5	-
3	A0004528	1,3	Ø 27 mm	F20 x 1,5 + Raccord tétine	Pour des bouteilles LE CUBE, VISEO
4	A0003337	1,3	Ø 20 mm	F20 x 1,5	-
5	A0007011	1,3	Ecrou bouteille	F20 x 1,5	Avec tétine
6	A0007085	1,3	Ecrou bouteille	F20 x 1,5	Sans tétine

Détendeurs propane

Limiteur de débit intégré



1



2



3



4

	Référence	Pression de sortie (mbar)	Débit (kg/h)	Raccordement Entrée	Raccordement sortie	Spécificités
1	A0007244	37	1,5	Ø 27 mm	F20 x 1,5	-
2	A0003338	37	1,5	Ø 20 mm	F20 x 1,5	-
3	A0008372	37	1,5	Ecrou bouteille	M20 x 1,5	-
4	A0004537B	37	1,5	Ecrou bouteille	20 x 1,5	Limiteur de débit intégré



Détendeurs gaz |

Détendeurs déclencheurs propane

Détendeur 37 mBar. Entrée et sortie mâles filetés 20 x 1,5.



1



2

	Référence	Modèle	Pression (bar)	Débit (kg/h)	Raccordement Entrée	Raccordement sortie
1	A0011055	Détendeur de sécurité « T »	0,037	1,3	Mâle filetés 20 x 1,5	Mâle filetés 20 x 1,5
2	A0006411	Détendeur de sécurité « S »	0,037	4	Mâle filetés 20 x 1,5	Mâle filetés 20 x 1,5

Détendeurs de sécurité propane

Sécurité stoppant le gaz en cas de chute de pression en amont. Livré sans raccord.

Référence	Débit (kg/h)	Raccordement Entrée	Raccordement sortie	Spécificités
A0004538B	1,3	Mâle fileté 20 x 1,5	Mâle fileté 20 x 1,5	Robinet 1/4 de tour
A0004529	4	Mâle fileté 20 x 1,5	Mâle fileté 20 x 1,5	Robinet 1/4 de tour



Pré-détendeurs butane

Référence	Débit (kg/h)	Raccordement Entrée	Raccordement sortie
A0006414	2,6	Mâles filetés 20 x 1,5	Mâles filetés 20 x 1,5



Pré-détendeurs propane

Pré-détendeur 1,5 Bar. Entrée et sortie mâle filetés 20 x 1,5. Se monte avant un détendeur de sécurité.



1



2


	Référence	Raccordement Entrée	Raccordement sortie	Spécificités	Débit (kg/h)
1	A0007178	M20 x 1,5	M20 x 1,5	Limiteur de pression 1,5 bar	8
2	A0008127B	M20 x 1,5	M20 x 1,5	Limiteur de pression 1,5 bar	6

Inverseur automatique

Inverseur automatique NF GAZ qui assure une première détente d'une installation, il bascule automatiquement sur la 2^{ème} bouteille lorsque la 1^{ère} est vide. Cette inversion est matérialisée par le changement de couleur d'un indicateur incorporé. À utiliser avec une deuxième détente propane 37mbar. Pour une utilisation en Mobil-home ou habitat uniquement. Conforme à la norme européenne EN16129 annexe D. Livré sans raccord.

- Débit (kg/h) : 8
- Raccordement entrée : M20 x 1,5
- Raccordement sortie : M20 x 1,5

A0007242





Détendeurs gaz |



Détendeurs 30 mbar TRUMA avec capteur de choc

Doté d'un capteur de choc permettant de chauffer un véhicule en toute sécurité même pendant le trajet : en cas de collision à basse vitesse, il interrompt immédiatement l'arrivée de gaz. Idéal également pour un fonctionnement stationnaire sur le terrain de camping. Existents en version MonoControl pour une bouteille de gaz ou en deux versions DuoControl pour deux bouteilles de gaz.

Sortie écrou raccord olive 8 ou 10 cm, adaptateur fourni.

Avec détecteur de choc !



Détendeur DuoControl CS - Vertical TRUMA

- Version : Verticale
- Montage : Sur paroi
- 900 g

A0002314



Détendeur DuoControl CS - Horizontal TRUMA

- Version : Horizontale
- Montage : Sur plafond
- 900 g

A0002315



Détendeur MonoControl CS TRUMA

- Montage : Sur paroi ou plafond
- 500 g

A0002316



MonoControl CS T Kit TRUMA

- Pression de sortie (mbar) : 30
- 1,2 kg

A0020139

ACCESSOIRES



Adaptateur MonoControl CS - Vertical - Sachet de 10 TRUMA

Permet d'adapter la nouvelle génération de MonoControl CS vertical sur l'ancienne.

- 360 g

A0003623



Adaptateur MonoControl CS - Horizontal TRUMA

Permet d'adapter la nouvelle génération de MonoControl CS vertical sur l'ancienne.

- 360 g

A0003624




Adaptateur DuoControl CS - Sachet de 10 TRUMA

Permet d'adapter la nouvelle génération de DuoControl CS l'ancienne.

- 360 g

A0003625



Profilé de compensation TRUMA

Permet de rattraper l'écartement à la paroi.

- 360 g

A0003626



Téléaffichage DuoC nouvelle génération TRUMA

Pour détendeur/inverseur MonoControl CS, DuoControl CS, DuoControl et DuoComfort gris. Affiche l'état de la bouteille (plein ou vide). EisEx intégrée. La résistance empêche un éventuel gel du détendeur. Équipé d'un faisceau de 6 m.

A0003108



Raccordement coudé 90° TRUMA

Raccord pour les détendeurs type mono.

A0004120



Kit d'extension DuoC TRUMA

Pour une utilisation avec Duocontrol CS ou le DuoComfort pour une distance supérieure à 1 m ou pour le montage d'un filtre à gaz. Tube Ø 10 mm non fourni.

A0000496





Détendeurs gaz |

ACCESSOIRES



Bouton de commande TRUMA



Robinet de fermeture principal de l'alimentation gaz, pouvant être commandé depuis l'habitacle.

- Alimentation : 12 V
- Consommation de courant en 12 V (A) : 0,04
- Pression max (mbar) : 50
- Ø (mm) : 8
- 395 g

A0007231

- Ø (mm) : 10
- 395 g

A0007946

Raccord coudé 90° GOK

Facilite le montage entre le DuoComfort et le SecuMotion ou lyre haute pression.

- Matière : Laiton
- Ø entrée (mm) : M20 x 1,5
- Raccordement Sortie : F20 x 1,5

A0008558K



Filter à gaz TRUMA nouvelle génération



Protège efficacement l'installation contre les encrassements : les résidus huileux sont efficacement extraits hors du flux de gaz et s'accumulent dans un coussin filtrant au fond du bol de décantation. Dès que celui-ci est saturé, il suffit de le remplacer par un neuf (ref. A0002319).

Type de gaz : propane ou butane. Pression de service : de 0,3 à 16 bar. Entrée de filtre : filet extérieur M20 x 1,5. Sortie de filtre : écrou chapeau M20 x 1,5.



Filter à gaz TRUMA

Le filtre capte les particules aériennes huileuses en suspension dans le flux de gaz. Pouvoir de séparation jusqu'à 99 %. Adapté à tous les détendeurs verticaux avec raccord d'entrée M20 x 1,5. Type de gaz : propane/butane. Utilisable sur les réservoirs fixes GPL. Livré avec coussin filtrant.

- Conditionnement : À l'unité
- 370 g

A0002317

- Conditionnement : Lot de 2
- 740 g

A0002318

ACCESSOIRES



Coussins filtrants pour filtre à gaz - Lot de 10 TRUMA

Lot de 10 coussins filtrants pour filtre à gaz TRUMA (réf. A0002317 et A0002318)

A0002319

ACCESSOIRES



Cartouche de recharge pour filtre à gaz TRUMA

Compatible avec l'ancienne génération de filtre à gaz TRUMA.

A0000244



Équerre de fixation TRUMA

Équerre support pour le filtre à gaz. Fournis avec visserie autoformeuse.

A0000495

ACCESSOIRES

Kits détendeur + filtre à gaz + lyres TRUMA



Le détendeur DuoControl CS permet d'identifier et réinitialiser facilement un capteur de choc déclenché. Indique l'état de la bouteille de gaz en service et commute automatiquement de la bouteille de gaz vide à celle pleine. Disponible en version verticale et horizontale.



Kit détendeur DuoControl CS vertical G.2 TRUMA

Kit composé d'un détendeur DuoControl CS vertical, de deux filtres à gaz et de deux lyres.

- Version : Verticale
- Montage : Sur paroi
- 2,5 kg

A0012591



Kit détendeur DuoControl CS horizontal G.2 TRUMA

Kit composé d'un détendeur DuoControl CS horizontal, de deux filtres à gaz et de deux lyres.

- Version : Horizontale
- Montage : Sur plafond
- 2,5 kg

A0012592



Kit détendeur MonoControl CS G.2 TRUMA

Kit composé d'un détendeur MonoControl CS, d'un filtre à gaz et d'une lyre.

- Montage : Sur paroi ou plafond
- 1,4 kg

A0012593



Accessoires gaz |



Robinet adaptateur Ø 20 mm

Robinet adaptateur sans fonction de détendeur qui se clipse en sortie des bouteilles Primagaz ou Totalgaz ou Antargaz.

- Raccordement Sortie : Bouteille Type G2
- Ø entrée (mm) : 20
- 250 g

A0008360



Adaptateur pour cube Butagaz

Se clipse sur la bouteille. Sortie : filetage pas bouteille.

- 335 g

A0008359B



Adaptateur pour Primagaz / Elf

Se clipse sur la bouteille. Sortie : filetage pas bouteille.

- 275 g

A0004539B



Robinet adaptateur Camping-Gaz Français GOK

Adaptateur pour lyre (raccord type G2) sur une bouteille de Camping-Gaz avec consigne.

A0008222



Robinet adaptateur Camping-Gaz Allemand GOK

Adaptateur pour lyre allemande sur une bouteille de Camping-Gaz avec consigne.

A0006903



Robinet arrêté 8 mm raccord rapide GOK

Avec une entrée bicône et un raccord rapide sortie.

A0007234

ACCESSOIRES



Patte de fixation 17 mm GOK

Pour vannes et raccords 6 mm, 8 mm et 10 mm.

A0010907



Boîtier arrivée gaz extérieur GOK

Robinet gaz extérieur sous boîtier se fixant à la carrosserie. Permet le raccordement d'un appareil ménager à l'extérieur (chauffage auvent, barbecue, réchaud). Prévu pour flexible à raccord rapide. Raccordement intérieur : tuyau rigide lisse Ø 8 mm ext. (prévoir un raccord type olive).

- Longueur (mm) : 216
- Largeur (mm) : 94
- Profondeur (mm) : 50
- Longueur de découpe (mm) : 155
- Largeur de découpe : 65
- 335 g

A0008315

Boîtier arrivée gaz Marine GOK

- Version : Nautique
- 410 g

A0005215

GOK

Joint pour raccord - Lot de 5

Joint pour raccord 20 x 1,5.

- Matière : Caoutchouc

A0008134B5

Joint pour bouteille - Lot de 5

Joint pour raccord bouteille de gaz française type G2.

- Matière : Caoutchouc

A0008192B5

Colliers plastiques pour maintenir tubes et câbles



Référence	Ø (mm)	Conditionnement
A0010916	5	Boîte de 100
A0010937	8	Boîte de 100
A0011077	10	Boîte de 100
A0010989	12	Boîte de 100
A0010946	16	Boîte de 100
A0010917	19	Boîte de 100
A0010987	25	Boîte de 100



Accessoires gaz |

Norme

Equipements destinés à être utilisés en atmosphère explosive. Pas de production d'arc électrique susceptible de provoquer une explosion en cas de fuite de gaz. Conforme à la norme 94/9/CE



GASLOCK



GASLOCK



GASLEVEL® Classic GASLOCK

Indicateur de niveau de gaz avec fixation magnétique sur les parois métalliques des bouteilles de Butane ou Propane. Mesure par ultrason en quelques secondes.

- Alimentation : Pile lithium CR2032
- Longueur (mm) : 30
- Largeur (mm) : 16
- Hauteur (mm) : 65

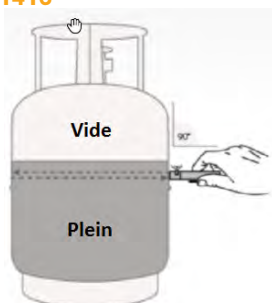
A0001416

Indicateur de niveau de gaz GASLEVEL® avec écran déporté GASLOCK

Indicateur de niveau de gaz avec écran déporté et fixation magnétique sur les parois métalliques des bouteilles de Butane ou Propane.

- Alimentation : Pile lithium CR2032
- Longueur (mm) : 30
- Largeur (mm) : 16
- Hauteur (mm) : 65

A0009286



GASLOCK



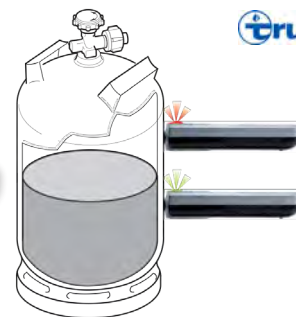
Indicateur de niveau de gaz Gaslevel Stick - Cyan GASLOCK

Indicateur du niveau de remplissage des bouteilles de propane et de butane usuelles dans le commerce. - Tension d'alimentation 1,5 V (2 piles rondes SR626SW377).

A0002177



Truma



LevelCheck TRUMA

Indicateur de niveau de gaz simple d'utilisation avec fonction lampe de poche LED. Affichage instantané du niveau de gaz. Fonctionne avec toutes les bouteilles de gaz acier ou alu de Ø 200 mm à 350 mm. Ne convient pas pour les réservoirs GPL rechargeables.

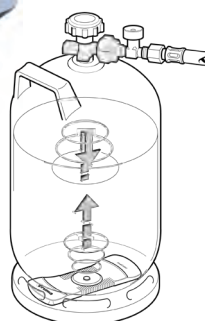
A0000234



LevelControl TRUMA

- Alimentation : Piles 3 V DC / 2 x 1 / 5 V
- Consommation max (mA) : 70
- Consommation électrique en veille (mA) : 0.001
- Température de fonctionnement min. (°C) : -20
- Température de fonctionnement max. (°C) : 50

A0001953



Truma

ACCESSOIRES

Plaque de montage LevelControl TRUMA

A0001954





Accessoires gaz |

+ Conforme à la norme EN 1949

GOK



Kit de contrôle gaz GOK


Kit permettant de contrôler le réseau gaz d'un véhicule. Livré dans coffre pour transport. Comprend : un limiteur de pression de 150 mBar, un manomètre avec plage de mesure 0 à 250 mbar et un volume d'air de 600 ml. Pour détendeur récent, prévoir tuyau réf. : A0007537. Pour détendeur ancien, prévoir adaptateur réf. : A0007535 Ø 10 mm ou réf. : A0007534 Ø 8 mm.

• 1,0 kg
A0007536

Adaptateur pour kit de contrôle réseau gaz GOK

À installer en sortie de détendeur. Permet de faire le contrôle sans démontage du réseau du véhicule. Compatible à toute détente sortie Ø 8 ou 10 mm bicône suivant modèle.

• Ø (mm) : 8 • Ø (mm) : 10
A0007534 **A0007535**



Tuyau flexible pour kit contrôle GOK

Tuyau permettant un raccordement direct sur la prise spécifique d'un détendeur.

A0007537

Réserve d'air 600 ml pour kit de contrôle réseau gaz GOK

A0000662



Clé métal pour écrou 20 x 150 mm

A0008242B



Clé gaz plastique

A0010287

GOK

+ Conforme à la norme EN 1949

GOK



Thermocouple universel GOK

• Longueur (mm) : 600
A0004532
• Longueur (mm) : 900
A0002172



Détecteur de fuite gaz Detect-Gaz

• Volume (ml) : 125
A0010988



Détecteur de fuite en spray - 400 ml GOK

• Volume (ml) : 400
A0004122



Coffre à gaz 2 bouteilles à fermeture grenouillères

En PST - 2 bouteilles 13 kg. Fermetures grenouillères.
• Longueur (mm) : 860
• Largeur (mm) : 370
• Hauteur (mm) : 630
• Couleur : Blanc
• 6,9 kg
A0006509

ACCESSOIRES



Support plastique pour bouteille de gaz FAWO

Pour bouteille 13 kg, Ø 330 mm. Support plastique à fixer dans le coffre à gaz.

A0008244



Support métal pour bouteille de gaz

Support métallique avec sangle pour bouteille de Ø 240 mm ou de Ø 330 mm.

• 355 g
A0006751







Multimédia

Téléviseurs	274
Supports pour téléviseurs	276
Accessoires pour téléviseurs	277
Antennes satellites automatiques	278
Antennes hertziennes	287
Antennes WIFI	289
Démodulateurs	291
Mâts d'antenne	292
Autres accessoires de réception	293
Stations multimédia	294
Accessoires pour stations multimédia	300
Autoradio	301
Haut parleurs	302
GPS	302
Caméra embarquée - Dash Cam	304
Connectiques audio / vidéo	304
Antennes radio	306



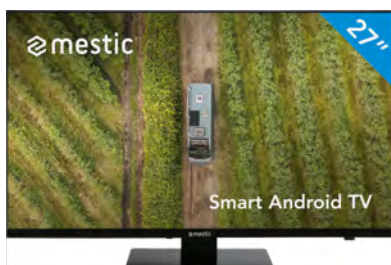


Téléviseurs Smart Android MTV MESTIC

La gamme de téléviseurs MTV MESTIC offre une très belle qualité d'image Full HD (1920 x 1080). Tous équipés des Tuner DVB-S2, DVB-C, DVB-T2 HD. Option Smart TV incluse sur tous les modèles, permettant de se connecter à internet. Fonction Bluetooth intégrée. Norme VESA 100x100. Garantie 4 ans.




Equipées de nombreux ports : RJ45, CI +, COAX, HDMI, HDMI (ARC), USB (x2), EARPHONE, AV IN (MINI), Line out, CVBS (OUT), DC IN.



Référence	A0020711	A0020712	A0020713	A0020714
Alimentation	12 V, 24 V, 240 V	12 V, 24 V, 240 V	12 V, 24 V, 240 V	12 V, 24 V, 240 V
Dimensions écran (")	20	24	27	32
Classe énergétique	E	E	E	E
Norme HD	FULL HD	FULL HD	FULL HD	FULL HD
Tuner	DVB-S2 (satellite), DVB-C (câble), DVB-T2 HD	DVB-S2 (satellite), DVB-C (câble), DVB-T2 HD	DVB-S2 (satellite), DVB-C (câble), DVB-T2 HD	DVB-S2 (satellite), DVB-C (câble), DVB-T2 HD
Consommation d'énergie (W)	15	15	21	27
Lecteur DVD	Non	Non	Non	Non
Option Smart Wifi intégrée	Oui	Oui	Oui	Oui
Poids	2,8 kg	3,4 kg	4,9 kg	6,3 kg

ACCESSOIRES



Support Mestic pour Télévision série MTV MESTIC

Support verrouillable pour les téléviseurs intelligents MTV Mestic. Disponible pour différentes tailles de téléviseurs.

- Charge maxi (kg) : 15
- 1,2 kg
- Version : 19-24"
- Longueur (mm) : 200
- Largeur (mm) : 110
- Hauteur (mm) : 49

A0020715

- Version : 27-32"
- Longueur (mm) : 260
- Largeur (mm) : 170
- Hauteur (mm) : 81

A0026607



Prise Mestic pour Télévision série MTV MESTIC

Prise 250 V pour les téléviseurs intelligents MTV Mestic.

- Largeur (mm) : 30
- Longueur (mm) : 30
- Hauteur (mm) : 30

A0020716



Téléviseurs / vidéo | Téléviseurs

STAN line

SMART TV ANDROID 11 STANLINE

La gamme de Smart TV ANDROID 11 est équipée du Wi-Fi, d'un emplacement CI pour l'accès conditionnel à la télévision payante, d'une télécommande standard ainsi que d'une paire de haut parleurs de 5 W, pour une nouvelle expérience télévisuelle. Elle vous offre un angle de vue de 178°.



Référence	A0010419	A0010420	A0010421	A0010422	A0010423
Alimentation	230 V, 9-32 V	9-32 V, 230 V	230 V, 9-32 V	230 V, 9-32 V	230 V, 9-32 V
Dimensions écran (")	18,5	18,5	21,5	21,5	23,8
Classe énergétique	E	E	E	E	E
Norme HD	HD	HD	FULL HD	FULL HD	FULL HD
Résolution (pixels)	1366 x 768	1366 x 768	1920 x 1080	1920 x 1080	1920 x 1080
Tuner	DVB-T-C/T2/S2	DVB-T-C/T2/S2	DVB-T-C/T2/S2	DVB-T-C/T2/S2	DVB-T-C/T2/S2
Contraste (:1)	1000:1	1000:1	3000:1	3000:1	3000:1
Luminosité (cd/m ²)	220	220	220	220	220
Consommation d'énergie (W)	16,5	16,5	21,4	21,4	21
Dim. sans pied L x H x P (cm)	44 x 26,8 x 5,2	44 x 26,8 x 5,2	51 x 30,5 x 5,2	51 x 30,5 x 5,2	55 x 33 x 5,2
Lecteur DVD	Non	Oui	Non	Oui	Non
Option Smart Wifi intégrée	Oui	Oui	Oui	Oui	Oui
Poids	2,4 kg	2,9 kg	2,6 kg	3,1 kg	2,8 kg

SMART TV WEBOS STANLINE

La gamme de Smart TV WEBOS est équipée d'une télécommande Magic Remote qui vous permet de sélectionner une option en pointant sur l'écran et en cliquant, exactement comme avec une souris d'ordinateur. Elle vous offre un angle de vue de 178° et est équipée d'une paire de haut parleurs de 5 W.



Référence	A0010424	A0010425	A0010426	A0010427
Alimentation	9-36 V, 230 V	9-36 V, 230 V	9-36 V, 230 V	9-36 V, 230 V
Dimensions écran (")	18,5	21,5	23,8	27
Classe énergétique	F	F	F	F
Norme HD	HD	FULL HD	FULL HD	FULL HD
Résolution (pixels)	1366 x 768	1920 x 1080	1920 x 1080	1920 x 1080
Tuner	DVB-T-C/T2/S2	DVB-T-C/T2/S2	DVB-T-C/T2/S2	DVB-T-C/T2/S2
Contraste (:1)	1000:1	3000:1	3000:1	3000:1
Lecteur CD	Non	Non	Non	Non
Luminosité (cd/m ²)	220	220	220	220
Consommation d'énergie (W)	16,5	26	19	22,6
Dim. sans pied L x H x P (cm)	44 x 26,8 x 5,2	51 x 30,5 x 5,2	55 x 33 x 5,2	64 x 38 x 5,1
Poids	2,4 kg	2,6 kg	2,8 kg	3,5 kg





Téléviseurs / vidéo | Supports pour téléviseurs

NEW

Support mural TV MTVB MESTIC

Ces supports TV sont compatibles VESA 75 x 75 cm et 100 x 100 cm. Verrouillables dans toutes les positions, ils se composent d'une plaque murale coulissante pour un accès facile et de boutons Easy-Grip pour une inclinaison et un verrouillage rapides. Support verrouillable résistant aux tremblements et permet de réduire le bruit lorsque le véhicule est en mouvement. Niveau à bulle intégré pour un bon positionnement du support.



	Référence	Modèle	Charge maxi (kg)	Couleur	Longueur (mm)	Largeur (mm)	Hauteur (mm)	Dimensions écran (")	Poids
1	A0020469	MTVB-10	15	Noir	120	80	85	32	760 g
2	A0020470	MTVB-20	15	Noir	150	80	232	32	1,3 kg
3	A0020471	MTVB-30	15	Noir	170	80	382	32	1,5 kg

Maniement facile

FAWO



NEW

Support TV TFT Sky Basic FAWO

Support LCD en acier avec verrouillage mural, 2 articulations, 1 bras de 122 mm, écran inclinable.

- Charge maxi (kg) : 7
- Nombre d'articulations : 2
- Longueur (mm) : 122
- 660 g

A0015258



Support LCD Sky Basic 2 FAWO

Support LCD stable et léger en acier avec verrouillage.

- Charge maxi (kg) : 7
- Nombre d'articulations : 2
- Longueur (mm) : 369
- 1,4 kg

A0004179



Support pivotant 90° LCD Sky Basic FAWO

Support LCD stable et léger en acier avec verrouillage. Plateau pivotant à 90°.

- Charge maxi (kg) : 7
- Nombre d'articulations : 2
- Longueur (mm) : 374
- 1,3 kg

A0004180

Console pivotante acier zingué

Console pivotante en acier zingué. Peu encombrante, elle se replie d'une simple pression en son extrémité. Permet d'aménager une table se rabattant (fourgon). Peut aussi servir en soute-garage de camping car pour étagère amovible.

- Longueur (mm) : 253
- 265 g

A0004178



Support TV 2 bras FAWO

Avec blocage et pivot vertical. 2 passages pour les câbles.

- Longueur (mm) : 470
- Largeur (mm) : 265
- Hauteur (mm) : 115
- Longueur repliée (mm) : 260
- Hauteur repliée (mm) : 82
- 2,6 kg

A0004047



Support mural

Support TV mural MAXVIEW

Support livré avec 3 bras qui se fixent les uns aux autres pour permettre un montage universel. Pivotant de droite à gauche jusqu'à 180°, avec loquet de verrouillage. Convient pour des écrans de 13" à 40". Fixations incluses.

- 2,3 kg

A0003143



Sangle pour téléviseur

Sangle caoutchoutée et antidérapante pour maintenir le téléviseur durant le voyage.

A0007121





Téléviseurs / vidéo | Supports pour téléviseurs



Supports muraux avec blocage automatique en position de fermeture. Inclinables vers le haut ou vers le bas.



+ Idéal pour positionnement dans un meuble haut

Référence	A0000319	A0000320	A0000321	A0000322	A0007633	A0007634	A0000323	A0000324
Version	Sortie à gauche	Sortie à droite	Sortie à gauche	Sortie à droite	Sortie à gauche	Sortie à droite	Sortie à gauche	Sortie à droite
Charge maxi (kg)	5	5	12	12	12	12	12	12
Longueur (mm)	716	716	813	813	921	921	1017	1017
Longueur repliée (mm)	315	315	362	362	413	413	465	465
Hauteur (mm)	88	88	88	88	88	88	88	88
Poids	3,2 kg	3,2 kg	4,2 kg	4,2 kg	4,3 kg	4,3 kg	4,9 kg	4,6 kg

Support mural



Support TV 2 bras LIPPERT

Équipé de 3 rotules auto-freinées avec réglage de l'inclinaison. Verrouillage total pendant le trajet.

- Charge maxi (kg) : 10
- Longueur (mm) : 496
- Longueur repliée (mm) : 314
- Hauteur (mm) : 179
- 1,3 kg

A0004048

- Charge maxi (kg) : 10
- Longueur (mm) : 644
- Longueur repliée (mm) : 386
- Hauteur (mm) : 179
- 1,5 kg

A0004049

Support TV articulé LIPPERT

Verrouillage total pendant la marche. Verrouillage possible des articulations des 2 bras et de l'inclinaison.

- Charge maxi (kg) : 8
- Longueur (mm) : 201
- Largeur (mm) : 190
- Hauteur (mm) : 120
- Couleur : Argent
- 1,5 kg

A0002098

Support TV système pantographe LIPPERT

Blocage de sécurité en position fermée. Orientable. TV inclinable jusqu'à 10°.

- Charge maxi (kg) : 8
- Longueur (mm) : 403
- Largeur (mm) : 255
- Hauteur (mm) : 45
- Couleur : Noir
- 1,5 kg

A0002099



Référence	Description	Charge maxi (kg)	Longueur (mm)	Largeur (mm)	Hauteur (mm)	Couleur	Poids
1 A0002100	Support TV coulissant sur bras en aluminium anodisé. Orientable et inclinable. Montage possible à droite ou à gauche.	8	850	443	62	Argent	2,0 kg
2 A0004050	Support TV avec bras réglable en hauteur.	8	427	-	179	Argent	1,9 kg

Téléviseurs / vidéo | Accessoires pour téléviseurs



Barre de son bluetooth STANLINE

Barre de son Bluetooth avec haut-parleurs 2 x 15 W, caisson de basses intégré. Connectiques intégrés : Bluetooth AUX, BT, USB, TF, COAXIAL, OPTIQUE. Accessoires fournis : télécommande, support de fixation.

- Alimentation : 12 V, 230 V
- Longueur (mm) : 480
- Hauteur (mm) : 60
- 850 g

A0012221



Adaptateur pour téléviseur 32 pouces MESTIC

Assemblage facile. Matériel de montage inclus.

- Longueur (mm) : 220
- Largeur (mm) : 220
- Hauteur (mm) : 220
- 900 g

A0020472





Réception télévision | Antennes satellites automatiques



Antennes automatiques STANLINE

La gamme d'antennes satellites automatiques STANLINE est équipée d'une parabole en aluminium et d'un pointeur satellite très compact :

- Pointeur bi-sat : ASTRA 19 et ATLANTIC BIRD
- Pointeur 4 sat : ASTRA 19 / ATLANTIC BIRD / HISPASAT / ASTRA 28.

Les pointeurs utilisent la technologie DVB-S2 pour permettre la recherche en HD et peuvent être facilement mis à jour. Ils disposent de la fonction de repli automatique du bras de l'antenne en cas de démarrage du véhicule. Le moteur est puissant et silencieux et est constitué de roues dentées en bronze. L'ensemble est monté sur une structure en aluminium extrêmement robuste. Les bras de support de parabole sont en aluminium. Câble coaxial blindé anti-torsion. Alimentation 12 V.

La fonction TWIN (double sortie de la tête LNB) permet l'utilisation de 2 TV avec des démodulateurs séparés (à prévoir). Permet de regarder 2 programmes différents en même temps. Les antennes sont compatibles avec le démodulateur TNT SAT HD (réf. : A0008681)



La fonction Twin (double sortie de la tête LNB) permet l'utilisation de deux TV avec des démodulateurs séparés (à prévoir).

Référence	A0003676	A0002106	A0002441	A0002108	A0002109	A0002110	A0002111	A0002112
Modèle	Antenne Ø 68 4SAT	Antenne Ø 55 Bisat	Antenne Ø 65 Bisat	Antenne Ø 65 Bisat	Antenne Ø 65 4SAT	Antenne Ø 65 4SAT	Antenne Ø 85 4SAT	Antenne Ø 85 4SAT
Ø réflecteur (cm)	68	55	65	65	65	65	85	85
Tête LNB	Double (Twin)	Simple	Simple	Double (Twin)	Simple	Double (Twin)	Simple	Double (Twin)
Fonction Skew	Non	Non	Non	Non	Non	Non	Non	Non
Longueur (cm)	65	61	80	80	80	80	93	93
Largeur (cm)	61	60,5	67	67	67	67	73	73
Hauteur repliée (cm)	19	19	19	19	19	19	19	19
Poids	8,5 kg	6,0 kg	10,0 kg	8,0 kg	8,0 kg	8,0 kg	8,0 kg	9,0 kg

TELECO
ULTRA Comfort

Nouveauté mondiale :
le climatiseur
Ultra Comfort
Le début d'une
nouvelle ère

TELECO
SAT EQUIPMENT

Telair
AIR CONDITIONER

www.telecogroup.fr

TELECO SAS 3, impasse des Iles - ZA La Maladière
07300 St Jean de Muzols - France - Tél. 04 75 08 49 17
Fax 09 70 32 83 00 - contact@telecogroup.fr

SERVICE COMMERCIAL Jean-Philippe Bleys
Tél: 03 86 28 25 95 Fax: 03 86 26 64 54 - teleco.telair@bleysetd.com

SERVICE TECHNIQUE
Tél. 06 83 31 44 05 ou 04 75 08 28 25 - techmobile@orange.fr



Réception télévision | Antennes satellites automatiques



Antennes automatiques Telesat BT TELECO

Antenne satellite automatique HD avec 16 satellites enregistrés. Dotée d'une unité de commande DVB-S2 et d'un panneau de commande. Elle peut aussi être commandée, par Bluetooth, depuis un smartphone via l'application TELECO. L'unité de commande est également dotée d'un port CI Bus. Toutes les mises à jour logiciel, quand elles sont rendues disponibles sur l'application TELECO peuvent être chargées directement par l'utilisateur via Bluetooth depuis son smartphone. Le Telesat BT est compatible avec tous les téléviseurs équipés d'un tuner DVB-S2 et tous les récepteurs satellites. Système de sécurité avec repli automatique de l'antenne au moment de la mise en route du véhicule. Fonctionne avec n'importe quel démodulateur (à prévoir).

L'appli TELECO est disponible gratuitement aussi bien sur iOS que sur Android. Lorsqu'une mise à jour est disponible, l'utilisateur la reçoit directement sur l'application et peut l'insérer automatiquement dans l'antenne via Bluetooth à partir de son smartphone en une opération simple.



Démodulateur TNT SAT HD



Démodulateur FRANSAT HD



Boîtier de pilotage



Afficheur



Référence	A0002890	A0020690	A0002891
Modèle	Telesat BT 65	Telesat BT 65	Telesat BT 85
Ø réflecteur (cm)	65	65	85
Longueur (cm)	73	73	94
Largeur (cm)	59	59	78
Hauteur repliée (cm)	19	19	20
Couleur	Blanc	Noir	Blanc
Poids	9,0 kg	10,4 kg	10,6 kg

Antenne automatique Flatsat Classic BT TELECO

Antenne satellite automatique HD avec 16 satellites enregistrés. Dotée d'une unité de commande DVB-S2 et d'un panneau de commande. Elle peut aussi être commandée, par Bluetooth, depuis un smartphone via l'application TELECO. L'unité de commande est également dotée d'un port CI Bus. Toutes les mises à jour logiciel, quand elles sont rendues disponibles sur l'application TELECO peuvent être chargées directement par l'utilisateur via Bluetooth depuis son smartphone. Le Flatsat Classic BT est compatible avec tous les téléviseurs équipés d'un tuner DVB-S2 et tous les récepteurs satellites. Système de sécurité avec repli automatique de l'antenne au moment de la mise en route du véhicule. Fonctionne avec n'importe quel démodulateur (à prévoir).

L'appli TELECO est disponible gratuitement aussi bien sur iOS que sur Android. Lorsqu'une mise à jour est disponible, l'utilisateur la reçoit directement sur l'application et peut l'insérer automatiquement dans l'antenne via Bluetooth à partir de son smartphone en une opération simple.



Boîtier de pilotage



Afficheur



Référence	A0005202	A0002884	A0020689	A0002885
Modèle	Flatsat Classic BT	Flatsat Classic BT	Flatsat Classic BT	Flatsat Classic BT
Ø réflecteur (cm)	50	65	65	85
Longueur (cm)	63	78	78	98
Hauteur repliée (cm)	15	15	15	17
Couleur	Blanc	Blanc	Noir	Blanc
Poids	8,8 kg	9,0 kg	13,1 kg	10,8 kg

Les options TWIN et QUAD sont disponibles sur commande.



Antenne automatique Flatsat Easy BT TELECO

Antenne satellite automatique HD avec 16 satellites enregistrés. Dotée d'une unité de commande DVB-S2 et d'un panneau de commande. Elle peut aussi être commandée, par Bluetooth, depuis un smartphone via l'application TELECO. L'unité de commande est également dotée d'un port CI Bus. Toutes les mises à jour logiciel, quand elles sont rendues disponibles sur l'application TELECO peuvent être chargées directement par l'utilisateur via Bluetooth depuis son smartphone. Le Flatsat Easy BT est compatible avec tous les téléviseurs équipés d'un tuner DVB-S2 et tous les récepteurs satellites. Système de sécurité avec repli automatique de l'antenne au moment de la mise en route du véhicule. Fonctionne avec n'importe quel démodulateur (à prévoir).

L'appli TELECO est disponible gratuitement aussi bien sur iOS que sur Android. Lorsqu'une mise à jour est disponible, l'utilisateur la reçoit directement sur l'application et peut l'insérer automatiquement dans l'antenne via Bluetooth à partir de son smartphone en une opération simple.



+ Garantie 3 ans mécanique et pointage !

Les options TWIN et QUAD sont disponibles sur commande.



android iOS



Boîtier de pilotage



Afficheur

Référence	A0002886	A0002887
Modèle	Flatsat Easy BT	Flatsat Easy BT
Ø réflecteur (cm)	70	90
Longueur (cm)	85	104
Hauteur repliée (cm)	17	17
Poids	18,0 kg	18,0 kg

Antenne automatique Flatsat Skew Easy BT SMART TELECO

Antenne satellite automatique HD avec 16 satellites enregistrés. Dotée d'une unité de commande DVB-S2 et d'un panneau de commande. Elle peut aussi être commandée, par Bluetooth, depuis un smartphone via l'application TELECO. L'unité de commande est également dotée d'un port CI Bus. L'antenne est SMART ! En changeant de chaîne avec la télécommande du téléviseur, l'antenne pointe automatiquement le satellite qui transmet la chaîne sélectionnée. Fonctionne avec n'importe quel démodulateur (à prévoir). La fonction Skew permet un pointage automatique avec réglage optimal du LNB par un module GPS intégré. Idéal pour les grands voyageurs qui souhaitent une inclinaison automatique de la tête LNB.

L'appli TELECO est disponible gratuitement aussi bien sur iOS que sur Android. Lorsqu'une mise à jour est disponible, l'utilisateur la reçoit directement sur l'application et peut l'insérer automatiquement dans l'antenne via Bluetooth à partir de son smartphone en une opération simple.



Tête skew



android iOS



Afficheur



Boîtier de pilotage

Référence	A0002888	A0002889
Modèle	Flatsat Easy Skew BT SMART	Flatsat Easy Skew BT SMART
Ø réflecteur (cm)	70	90
Fonction Skew	Oui	Oui
Longueur (cm)	85	104
Hauteur repliée (cm)	17,5	19,5
Poids	10,8 kg	12,0 kg



Réception télévision | Antennes satellites automatiques



Idéal fourgon !

Antennes automatiques et transportables Vansat HD ALDEN

Compactes et légères, elles sont idéales pour les fourgons et vans. Peuvent également servir d'antennes d'appoint pour les camping-caristes souhaitant rester à l'ombre sous les arbres. Facilement transportables grâce à leur poignée. Se rangent en soute dans leur carton d'origine très robuste. Prise externe pour faciliter le branchement en option.

Dim. (L x l x Hauteur repliée) : 65 x 60 x 22 cm

Disponible en 3 modes de pilotage : avec pointeur SSC HD Auto, démodulateur Satmatic Fransat HD auto ou démodulateur Satmatic HD auto.



+ Transportable !

ACCESSOIRES



Boîtier de jonction pour Vansat ALDEN

Facilite le branchement depuis l'extérieur en passant au travers de la carrosserie. Fourni avec 4 m de câbles.

- 1,0 kg
- A0009603**



Pointeur SSC HD Auto



Démodulateur Satmatic HD Fransat Auto



Démodulateur Satmatic HD TNTSAT Auto

Référence	Modèle	Ø réflecteur (cm)	Mode de pilotage	Poids
A0009588	Vansat	60	Pointeur SSC HD	8,0 kg
A0009589	Vansat	60	Démodulateur Satmatic HD Fransat	8,0 kg
A0009655	Vansat	60	Démodulateur Satmatic HD TNT SAT	9,5 kg

Antennes satellites automatiques Planar HD ALDEN

Composée d'une partie réception rectangulaire et d'une motorisation ALDEN, cette antenne automatique a l'avantage d'être particulièrement basse : sa hauteur repliée est de 14 cm. Elle convient donc parfaitement aux véhicules hauts, utile par exemple lorsque les garages sont à hauteur limitée. Quasiment insensible au vent, ses performances se rapprochent de celles d'antennes classiques de 50 cm.

Dim. Ø 60 cm (L x l x Hauteur repliée) : 58,5 x 21 x 14 cm

Disponibles en 2 modes de pilotage :

- Pointeur SSC HD : pilotage sur 8 satellites (indépendant du démodulateur, non fourni)
- Démodulateur Satmatic HD TNTSAT auto : pilotage et réception intégré certifié TNTSAT

Spécial van et fourgon. Platine d'adaptation en option.



Pointeur SSC HD Auto



Démodulateur Satmatic HD TNTSAT Auto

SANS ABONNEMENT
TOUTES LES CHÂÎNES GRATUITES DE LA TNT HD



- DES CHÂÎNES THÉMATIQUES, LOCALES ET DES RADIOS
- DES OFFRES TV EN OPTION⁽¹⁾



VOTRE ÉDITION RÉGIONALE • 3

disponible sur
ASTRA

ACCESSOIRES



Antenne 4G/5G - LTE intégrée ALDEN

- Alimentation : 12 V
- Longueur (cm) : 115
- Largeur (cm) : 73
- Hauteur (cm) : 20
- 500 g

A0010204

Platine d'adaptation pour fourgon ALDEN

Pour une installation optimale de l'antenne sur le toit du fourgon.

- 400 g
- A0009695**

Référence	Modèle	Mode de pilotage	Tête LNB	Poids
A0003714	Planar HD	Pointeur SSC HD	Simple	12,0 kg
A0009658	Planar HD	Démodulateur Satmatic HD TNT SAT	Simple	10,0 kg



Réception télévision | Antennes satellites automatiques



Antennes satellites automatiques Onelight EVO@ ALDEN

De fabrication française, la Onelight EVO est spécialement adaptée aux fourgons. Sa hauteur de 15 cm, sa platine d'adaptation pour fourgon montée de série et sa mécanique éprouvée en font une antenne à faible consommation. Le système SDP débrayable inclus et sa parabole perforée garantissent une résistance au vent optimale. Son réflecteur de 60 cm autorise une réception idéale dans la majeure partie de l'Europe. Dotées de l'antenne 4G/5G LTE d'origine. Platine d'adaptation pour fourgon comprise. Version LNB TWIN, et Skew GPS Single/Twin en option. 2 coloris disponibles : Ultrawhite ou Platinum.

Dim. (L x l x Hauteur repliée) : 68 x 60 x 15 cm

Disponibles en 3 modes de pilotage :

- Pointeur SSC HD : pilotage sur 8 satellites (indépendant du démodulateur, non fourni)
- Démodulateur Satmatic HD Fransat auto : comprend un récepteur Alden certifié Fransat avec pointeur auto intégré
- Démodulateur Satmatic HD TNTSAT auto : pilotage et réception intégré certifié TNTSAT



NEW

Spécial van et fourgon



Pointeur SSC HD Auto



Démodulateur Satmatic HD TNTSAT Auto



Démodulateur Satmatic HD Fransat Auto

Référence	Couleur	Référence	Couleur	Ø réflecteur (cm)	Mode de pilotage	Tête LNB	Poids
A0010326	Ultrawhite	A0019770	Platinum	60	Pointeur SSC HD	Simple	7,7 kg
A0010327	Ultrawhite	A0010333	Platinum	60	Démodulateur Satmatic HD Fransat	Simple	7,7 kg
A0010328	Ultrawhite	A0010334	Platinum	60	Démodulateur Satmatic HD TNT SAT	Simple	8,0 kg

Antennes satellites automatiques Onelight HD ALDEN

La conception haute des antennes Onelight permettant ainsi de les placer au dessus de panneaux solaires ou de lanterneaux en fait l'allié des fourgons et des vans. Le système SDP inclus protège l'antenne en cas de bourrasque de vent. Son réflecteur de 65 cm ou 60 cm selon le coloris autorise une réception parfaite dans la majeure partie de l'Europe. Pour un montage sur fourgon optimal, il faut ajouter la platine d'adaptation (réf. : A0009695).

Dim. (L x l x Hauteur repliée) : 63 x 60 x 21 cm

Disponibles en 3 modes de pilotage :

- Pointeur SSC HD : pilotage sur 8 satellites (indépendant du démodulateur, non fourni)
- Démodulateur Satmatic HD Fransat auto : comprend un récepteur Alden certifié Fransat avec pointeur auto intégré
- Démodulateur Satmatic HD TNTSAT auto : pilotage et réception intégré certifié TNTSAT



Compacte et légère !
Consommation faible !



Pointeur SSC HD Auto



Démodulateur Satmatic HD Fransat Auto



Démodulateur Satmatic HD TNT SAT Auto

Référence	Couleur	Référence	Couleur	Ø réflecteur (cm)	Mode de pilotage	Tête LNB	Poids
A0009577	Blanc	A0009666	Platinum	65	Pointeur SSC HD	Simple	7,3 kg
A0009576	Blanc	A0009698	Platinum	65	Démodulateur Satmatic HD Fransat	Simple	12,7 kg
A0009581	Blanc	A0009660	Platinum	65	Démodulateur Satmatic HD TNT SAT	Simple	6,5 kg
A0009578	Blanc	A0009659	Platinum	65	Démodulateur Satmatic HD Fransat	Double (Twin)	7,3 kg
A0009582	Blanc	A0009661	Platinum	65	Démodulateur Satmatic HD TNT SAT	Double (Twin)	6,5 kg

ACCESSOIRES



Antenne 4G/5G - LTE intégrée ALDEN

- Alimentation : 12 V
- Longueur (cm) : 115
- Largeur (cm) : 73
- Hauteur (cm) : 20
- 500 g

A0010204

Platine d'adaptation pour fourgon ALDEN

Pour une installation optimale de l'antenne sur le toit du fourgon.

- 400 g

A0009695



Réception télévision | Antennes satellites automatiques

ALDEN

Antennes satellites automatiques AS2@ ALDEN

Antennes perforées en nid d'abeille permettant d'avoir une prise au vent réduite. Fabriquées en France, elles sont garanties à vie sur la partie mécanique. Dotées de l'antenne 4G/5G LTE d'origine. 2 coloris disponibles : Ultrawhite ou Platinum. Chaque référence est disponible en version Twin sur demande. Platine d'adaptation pour fourgon à prévoir (réf. : A0009695).

Dim. Ø 60 cm (L x l x Hauteur repliée) : 67 x 60 x 21 cm -

Dim. Ø 80 cm (L x l x Hauteur repliée) : 77 x 73 x 21 cm

Disponibles en 3 modes de pilotage :

- Pointeur SSC HD : pilotage sur 8 satellites (indépendant du démodulateur, non fourni)
- Démodulateur Satmatic HD Fransat auto : comprend un récepteur Alden certifié Fransat avec pointeur auto intégré
- Démodulateur Satmatic HD TNTSAT auto : pilotage et réception intégré certifié TNTSAT



Référence AS2 Ø60	Couleur	Référence AS2 Ø60	Couleur	Mode de pilotage	Tête LNB	Poids
A0010341	Ultrawhite	A0010348	Platinum	Pointeur SSC HD	Simple	10,0 kg
A0010342	Ultrawhite	A0010357	Platinum	Démodulateur Satmatic HD Fransat	Simple	8,5 kg
A0010343	Ultrawhite	A0010358	Platinum	Démodulateur Satmatic HD TNT SAT	Simple	9,3 kg
A0010349	Ultrawhite	A0010363	Platinum	Démodulateur Satmatic HD Fransat	Double (Twin)	9,3 kg
A0010350	Ultrawhite	A0010364	Platinum	Démodulateur Satmatic HD TNT SAT	Double (Twin)	9,3 kg

Référence AS2 Ø80	Couleur	Référence AS2 Ø80	Couleur	Mode de pilotage	Tête LNB	Poids
A0019769	Ultrawhite	A0010380	Platinum	Pointeur SSC HD	Simple	9,3 kg
A0010373	Ultrawhite	A0010381	Platinum	Démodulateur Satmatic HD Fransat	Simple	9,3 kg
A0010374	Ultrawhite	A0010387	Platinum	Démodulateur Satmatic HD TNT SAT	Simple	9,8 kg
A0010353	Ultrawhite	A0010367	Platinum	Démodulateur Satmatic HD Fransat	Double (Twin)	9,8 kg
A0010354	Ultrawhite	A0010368	Platinum	Démodulateur Satmatic HD TNT SAT	Double (Twin)	9,8 kg

ACCESSOIRES

Platine d'adaptation pour fourgon ALDEN

Pour une installation optimale de l'antenne sur le toit du fourgon.

- 400 g

A0009695



Antennes satellites automatiques AS4S HD ALDEN

Antennes perforées en nid d'abeille permettant d'avoir une prise au vent réduite. Fabriquées en France, elles sont garanties à vie*. La série AS4S comprend un Skew GPS Single de série. Pour un montage sur fourgon optimal, il faut ajouter la platine d'adaptation (réf. : A0009696). Coloris : Ultrawhite. Chaque référence est disponible en version Twin sur commande.

Dim. Ø 60 cm (L x l x Hauteur repliée) : 67 x 60 x 21 cm

Dim. Ø 80 cm (L x l x Hauteur repliée) : 77 x 71 x 21 cm

Dim. Ø 85 cm (L x l x Hauteur repliée) : 99 x 79 x 25 cm

Disponibles en 3 modes de pilotage :

- Pointeur SSC HD : pilotage sur 8 satellites (indépendant du démodulateur, non fourni)
- Démodulateur Satmatic HD Fransat auto : comprend un récepteur Alden certifié Fransat avec pointeur auto intégré
- Démodulateur Satmatic HD TNTSAT auto : pilotage et réception intégré certifié TNTSAT



Pointeur SSC HD Auto



Démodulateur Satmatic HD Fransat Auto



Démodulateur Satmatic HD TNTSAT Auto

Référence	Ø réflecteur (cm)	Mode de pilotage	Tête LNB	Couleur
A0009605	60	Pointeur SSC HD	Simple	Ultrawhite
A0009587	60	Démodulateur Satmatic HD Fransat	Simple	Ultrawhite
A0009668	60	Démodulateur Satmatic HD TNT SAT	Simple	Ultrawhite
A0009667	60	Démodulateur Satmatic HD Fransat	Double (Twin)	Ultrawhite
A0009669	60	Démodulateur Satmatic HD TNT SAT	Double (Twin)	Ultrawhite
A0009607	80	Pointeur SSC HD	Simple	Ultrawhite
A0009606	80	Démodulateur Satmatic HD Fransat	Simple	Ultrawhite
A0009675	80	Démodulateur Satmatic HD TNT SAT	Simple	Ultrawhite
A0009674	80	Démodulateur Satmatic HD Fransat	Double (Twin)	Ultrawhite
A0009676	80	Démodulateur Satmatic HD TNT SAT	Double (Twin)	Ultrawhite
A0003715	85	Pointeur SSC HD	Simple	Blanc
A0009681	85	Démodulateur Satmatic HD Fransat	Simple	Blanc
A0009683	85	Démodulateur Satmatic HD TNT SAT	Simple	Blanc
A0009682	85	Démodulateur Satmatic HD Fransat	Double (Twin)	Blanc
A0009684	85	Démodulateur Satmatic HD TNT SAT	Double (Twin)	Blanc

ACCESSOIRES



Antenne 4G/5G - LTE intégrée ALDEN

- Alimentation : 12 V
- Longueur (cm) : 115
- Largeur (cm) : 73
- Hauteur (cm) : 20
- 500 g

A0010204

Platine d'adaptation AS4S pour fourgon ALDEN

- 400 g

A0009696



Réception télévision | Antennes satellites automatiques

ALDEN

Antennes satellites automatiques Orbiter ALDEN

Une conception fonctionnelle et durable, légère avec une faible hauteur de dépassement. Système d'évents étudié pour limiter considérablement la sensibilité au vent. Dim. (L x l x Hauteur repliée) : 74 x 60 x 21 cm.

Disponibles en 2 modes de pilotage :

- Démodulateur Satmatic HD Fransat auto : comprend un récepteur Alden certifié Fransat avec pointeur auto intégré
- Démodulateur Satmatic HD TNTSAT auto : pilotage et réception intégré certifié TNTSAT



Démodulateur Satmatic
HD Fransat Auto



Démodulateur Satmatic
HD TNTSAT Auto

Référence	Ø réflecteur (cm)	Mode de pilotage	Tête LNB	Couleur	Poids
A0013205	65	Démodulateur Satmatic HD Fransat	Simple	Blanc	12,7 kg
A0013206	65	Démodulateur Satmatic HD TNT SAT	Simple	Blanc	12,7 kg

ACCESSOIRES

Skewmatic GPS HD ALDEN

Le Skewmatic ALDEN permet un ajustement précis et automatique de la tête de réception (LNB) grâce à son GPS intégré et à son programme d'intelligence artificielle. Adaptable sur toutes les antennes ALDEN.

Existe en version Single et en version Twin, déclinables en blanc et en gris. Adapté à l'Europe, l'Australie, la Nouvelle Zélande et l'Afrique du Sud en fonction du satellite sélectionné.

Référence	Skew GPS	Couleur
A0009596	Simple	Blanc
A0009608	Simple	Gris
A0009597	Double (Twin)	Blanc
A0009609	Double (Twin)	Gris

Remarque : modèle de l'antenne nécessaire à la commande.



Simple

Référence	Modèle	Couleur
A0009598	Kit bras AS60 pour Skew single / twin GPS	Blanc
A0003720	Kit bras AS60 pour Skew single / twin GPS	Gris
A0009599	Kit bras AS80 pour Skew single / twin GPS	Blanc
A0003721	Kit bras AS80 pour Skew single / twin GPS	Gris



LA solution pour recevoir **gratuitement** la TNT par satellite en Europe!

Onelight EVO@ HD 4G-LTE



La convergence du satellite et du web !

Les antennes automatiques ALDEN, avec l'antenne I-NET 4G-LTE⁽¹⁾ intégrée permettent de bénéficier à la fois de la réception satellitaire gratuite en Europe et de la navigation sur Internet via la 4G-LTE⁽¹⁾. Encombrement réduit, hauteur repliée 16 cm.



LA référence pour le van, le fourgon et le camping-car!

L'A.I.O. SMART System TV automatique est un téléviseur exceptionnel qui permet la réception des chaînes par satellite et l'accès à Internet (Netflix, Disney, Youtube...).

Outre son pilotage intégré, vous bénéficierez en plus d'images bluffantes de couleurs et de précision grâce à son écran premium. Existe en 19", 22", 24", 32".



La simplicité à toute épreuve!

Le routeur I-NET 4G-LTE⁽¹⁾ ALDEN permet de distribuer une connexion Internet rapide et mobile à tous les appareils connectés de votre camping-car (ordinateur, tablette, Smart TV Alden...). Doté d'une interface utilisateur conviviale, la fonction „répéteur WiFi" permet également de se connecter à un réseau WiFi externe et de le redistribuer dans votre véhicule. Accès au RMS* inclus.

***RMS (Remote Management System), vous ne serez plus jamais seul :** grâce au routeur I-NET 151 (4G-LTE, catégorie 6, débit descendant jusqu'à 2.2Gbps), Alden peut diagnostiquer à votre demande votre installation et vous apporter une assistance technique à distance où que vous soyez et quand vous en avez besoin.

(1): La couverture 4G-LTE est européenne en fonction de votre opérateur et abonnement. La réception d'un réseau dépend de votre zone géographique, de l'autorisation d'accès et de votre abonnement en terme de datas. Le débit de la 4G-LTE à un instant donné nécessite un routeur I-NET 151 et dépend de nombreux facteurs qui ne sont pas tous contrôlables par votre opérateur. ALDEN SAS ne peut être en mesure de garantir un débit minimum, débit qui peut d'ailleurs être nul dans des conditions extrêmement défavorables.



Réception télévision | Antennes hertziennes

NEW **mestic**

Antenne DVB-T MTVA-40 toit MESTIC

Antenne de toit à réception omnidirectionnelle. Excellente réception des signaux numériques terrestres

Résistant aux intempéries : imperméable, résistant aux UV.

- Longueur (cm) : 33,5
- Largeur (cm) : 33,5
- Hauteur (cm) : 15,5
- Couleur : Blanc
- Alimentation : 12 V, 230 V
- 1,2 kg

A0020466



Antennes omnidirectionnelles TV pour grande vitesse TELECO

La série Wing est conçue pour pouvoir recevoir tous les signaux numériques terrestres. Sa forme ultra- aérodynamique lui permet d'être installée même sur les véhicules les plus rapides. Avec pied de fixation orientable pour s'adapter sur toits inclinés. Prévues pour la réception TNT (dans les zones couvertes).

Antennes équipées de filtre suppresseur LTE pour éliminer les parasites éventuels dus aux nouveaux Smartphones 4G / 5G.

Livrée avec un câble de 5 m, 3 prises F et 1 ampli 12 V / 24 V / 230 V avec 3 sorties pour connecter 3 téléviseurs + 1 radio DAB et FM, fonctionnant en 12 et 24 V.



+ Rotation sur 3 axes pour un alignement parfait avec le toit !
Compatible environnement salin



Wing



Wing 11

Référence	Modèle	Alimentation	Gain maxi UHF (dB)	Gain maxi VHF (dB)	Ø (cm)	Hauteur (cm)	Poids
A0014709	Wing	12 V, 24 V, 230 V	26	9	31	16,5	1,3 kg
A0014708	Wing 11	12 V, 24 V, 230 V	26	16	38	16,5	1,5 kg
A0014710	Wing 22	12 V, 24 V, 230 V	26	22	38	16,5	2,0 kg



Wing 22

Antenne hertzienne WING-LAN 11 + Antenne 4G TELECO



NEW

L'antenne WING-LAN11 intègre une antenne TV omnidirectionnelle pour les signaux numériques terrestres DVBT/T2 et radio DAB+, avec une antenne Internet à haut rendement pour les signaux 2G-3G-4G-5G. Connecté au routeur TELECO, il crée un point d'accès Wi-Fi WLAN pour surfer sur le net et regarder vos programmes préférés, même en streaming. Composé de :

- 1 Antenne complète avec 5 m de câble coaxial DVBT/T2, 5 m de câble coaxial SMA 2G-3G-4G-5G et 3 connecteurs F
- 1 Amplificateur à gain réglable avec 3 sorties pour 3 TV + 1 sortie DAB et Radio FM, fonctionnant en 12 et 24 Vdc

- Alimentation : 12 V, 24 V
- Gain maxi UHF (dB) : 26

- Gain maxi VHF (dB) : 16
- 1,7 kg

A0020692

Antennes omnidirectionnelles pour signaux numériques terrestres TELECO

Antennes équipées de filtre suppresseur LTE pour éliminer les parasites éventuels dus aux nouveaux Smartphones 4G. (Uniquement pour les pays qui ont déjà adopté les transmissions LTE sur la bande 800 MHz).

Livrée avec un câble de 5 m, 3 connexions coaxiales et 1 ampli avec 2 sorties pour connecter 2 téléviseurs. Prévoir mât de 32 à 34 mm.

+ Compatible environnement salin

	Référence	Modèle	Alimentation	Gain maxi UHF (dB)	Ø (cm)	Hauteur (cm)	Poids
1	A0014711	Weekend	12 V, 24 V, 230 V	26	28	12	860 g
2	A0014713	Walkie 22	12 V, 24 V, 230 V	26	38	16,5	1,4 kg
3	A0014712	Yachting 11	12 V, 24 V, 230 V	26	38	16,5	1,5 kg





Réception télévision | Antennes hertziennes

NEW

Antennes de toit MESTIC

Antennes de toit à réception omnidirectionnelle. Excellente réception des signaux numériques terrestres
Résistant aux intempéries : imperméable, résistant aux UV.



Antenne DVB-T MTVA-30 vision MESTIC

- Longueur (cm) : 40,5
- Largeur (cm) : 30
- Hauteur (cm) : 4,4
- Couleur : Blanc
- Alimentation : 12 V
- 1,3 kg

A0020467



Antenne DVB-T MTVA-20 rectangle MESTIC

- Longueur (cm) : 23
- Largeur (cm) : 13
- Hauteur (cm) : 7
- Couleur : Blanc
- Alimentation : 12 V
- 600 g

A0020468

Encombrement minimum sur le toit

GLOMEX



Antenne TV GLOMEX

Antenne omnidirectionnelle avec angle de réception de 360°.
Fréquence : 40/890 MHz. Gain : 24 dB. Consommation : 20 mA.

- Alimentation : 12 V.
- Alimentation : 12 V
- Gain maxi UHF (dB) : 24
- Ø (cm) : 7
- Hauteur (cm) : 21
- 990 g

A0008037

Antennes avec réception sur 360°. Réception toutes fréquences TV et FM (découpleur FM / TV non fourni). Avec amplificateur alimenté en 12 V ou 24 V. Livrée avec son pied de montage, 5 m. + 1 m. de câble. Bande de réception : 40 à 860 MHz. S'installent sur un mât Ø 25 mm (à prévoir). Prévoir un des 2 modèles de socle pour installer l'antenne sans perçage.

Antennes omnimax MAXVIEW

Référence	Alimentation	Gain maxi VHF (dB)	Hauteur (cm)	Poids
A0013926	12 V, 24 V	18	30,5	1,1 kg
A0006962	12 V, 24 V	18	30,5	1,2 kg

Socles pour antennes MAXVIEW

Référence	Désignation
A0006963	Socle à 4 ventouses
A0006964	Socle magnétique

MAXVIEW



Antenne directionnelle Teleplus TELECO

Composé d'une antenne TV avec support de fixation pour le mât avec diamètre de 25 à 50 mm, un amplificateur à gain réglable avec 2 sorties TV + une sortie Radio DAB et FM, 5 mètres de câble coaxial 75 Ohm et 3 connecteurs F.

- Alimentation : 12 V, 24 V
- Gain maxi UHF (dB) : 36
- Longueur (cm) : 50,5
- Largeur (cm) : 40
- 2,0 kg

A0014707



Antenne directionnelle Teleplus 3G TELECO

Antenne électronique avec amplificateur 12 V/24 V. Parfaite réception y compris des signaux les plus faibles et sans interférence grâce à son angle de sélection très précis. Équipée de filtre suppresseur LTE pour éliminer les parasites éventuels dus aux nouveaux Smartphones 4G/5G. Composée d'une antenne UHF - VHF (B3), d'un amplificateur à gain réglable avec 3 sorties TV + une sortie Radio DAB et FM et une fixation au mât Ø 30 avec 5 m de câble.

- Alimentation : 12 V, 24 V
- 2,1 kg
- Gain maxi UHF (dB) : 36

A0014706

TNT HD

TELECO



Réception télévision | Antennes WIFI

Oyster[®]
by ten Haaff GmbH

Antenne Oyster Connect OYSTER

Système d'antennes permettant de répondre à des exigences élevées de connexion grâce à un point d'accès assurant un signal stable, même pendant la conduite. Connexion indépendante de la localisation. L'unité extérieure se place sur le toit du véhicule afin d'émettre et de recevoir la puissance maximale. Performance maximale grâce à un module LTE et un module WLAN à bi-bande.

- Modèle : OYSTER Connect
- Alimentation : 12 V, 24 V
- Longueur (mm) : 40,5
- Largeur (mm) : 29,2
- Hauteur (mm) : 12
- Couleur : Noir
- 3,2 kg

A0013175



Antennes OYSTER 70 Vision

L'Oyster 70 vous permet de recevoir la télévision et la radio en Europe, en Afrique du Nord et au Moyen-Orient. La puissance de la portée, la netteté de l'image ainsi que la recherche numérique de satellites offrent une réception optimale de nombreuses chaînes, même en cas de mauvais temps. Disponible en version Simple et Twin.

Modèle	OYSTER 70 Vision	OYSTER 70 Vision Twin
Référence	A0013177	A0013178
Alimentation	12 V, 24 V	12 V, 24 V
Tête LNB	Simple	Double (Twin)
Ø réflecteur (cm)	70	70
Hauteur (cm)	17,5	17,5
Couleur	Noir	Noir
Poids	14,7 kg	14,7 kg



Antennes OYSTER V 85 Vision

Système d'antennes mobiles innovant avec une autonomie maximale. La forme incurvée du bras d'alimentation permet un rangement peu encombrant - sans toucher le toit et presque sans bruit. La variante Vision permet de communiquer avec la FeatureBox via le panneau de commande. Le système s'aligne sur les satellites grâce à la présence de trois composants : GPS, boussole 3D et capteur d'inclinaison. Le GPS localise l'emplacement du véhicule, la boussole 3D détermine l'orientation du véhicule (et donc de l'antenne) et le capteur d'inclinaison identifie une éventuelle inclinaison du véhicule.



Modèle	OYSTER V 85 Vision	OYSTER V 85 Vision Twin	OYSTER V 85 Vision	OYSTER V 85 Vision Twin
Référence	A0013342	A0014887	A0014888	A0014889
Tête LNB	Simple	Double (Twin)	Simple	Double (Twin)
Ø réflecteur (cm)	85	85	85	85
Couleur	Blanc	Blanc	Anthracite	Anthracite
Poids	14,8 kg	15,0 kg	14,8 kg	15,0 kg





Antennes OYSTER Cytrac Vision

Grâce à une méthode sophistiquée d'accumulation des signaux, les antennes Cytrac assurent une immense zone de réception et une précision de signal inconnue jusqu'à présent. Hauteur de seulement 14 cm, légère et compacte, s'adapte à la quasi totalité des toits de véhicules.

De nombreux avantages :

- Technologie à un câble
- Contrôle par App
- Très grande portée de réception
- Installation peu encombrante
- Hauteur d'installation extrêmement basse
- Alignement et recherche de satellite entièrement automatiques
- Utilisation de matériaux robustes et de haute qualité
- Résistante aux intempéries
- Technologie LEM
- Changement automatique de satellite lors du changement de programme



Modèle	Cytrac Vision	Cytrac Vision Twin
Référence	A0014919	A0014920
Tête LNB	Simple	Double (Twin)
Hauteur (cm)	14	14
Poids	18,2 kg	18,9 kg

Antenne OYSTER Access

Système composé d'une unité de commande (routeur) installée dans le véhicule et d'une antenne extérieure installée sur le toit de celui-ci.

L'unité de commande Oyster Access présente de nombreuses caractéristiques :

- WLAN bibande 2,4 GHz + 5 GHz pour le réseau privé
- Connexion LAN pour le réseau privé
- Module WLAN 2,4 / 5 GHz pour la connexion à un WLAN externe via une antenne extérieure
- Module LTE/4G pour une utilisation dans la zone EMEA et au-delà
- Deux lecteurs de carte SIM



L'antenne extérieure avec passe-toit séparé est composée de :

- 2x antenne LTE/4G All-band avec une technologie variée
- 4x antenne WLAN pour 2,4 GHz et 5 GHz MIMO
- 4x câble d'antenne de Haute Qualité avec gaine de protection, amovible des deux côtés, 2 mètres
- 620 g

A0014921

Antenne OYSTER EasyNet

Système composé d'une unité de commande (routeur) installée dans le véhicule et d'une antenne extérieure installée sur le toit de celui-ci.

L'unité de commande Oyster EasyNet présente de nombreuses caractéristiques :

- WLAN bibande 2,4 GHz + 5 GHz pour le réseau privé
- Connexion LAN pour le réseau privé
- Module WLAN 2,4 / 5 GHz pour la connexion à un WLAN externe via une antenne extérieure
- Module LTE/4G pour une utilisation dans la zone EMEA et au-delà
- Deux lecteurs de carte SIM

L'antenne extérieure est composée de :

- Antenne extérieure hémisphérique peu encombrante avec passage de câble intégré
- Antenne compacte avec 2x LTE variée et 2x WLAN MIMO
- 4x câble d'antenne à faible perte, fixe côté antenne, 1,5 mètre

Modèle	Oyster EasyNet - 27	Oyster EasyNet - 45
Référence	A0014922	A0014923
Longueur (cm)	27	45
Poids	900 g	900 g





Réception télévision | Démodulateurs

ALDEN

Démodulateurs Satmatic HD ALDEN

Apporte une détection sans faille et ultra rapide. Donne accès à la TNT gratuite via Fransat, ainsi qu'à des bouquets payants. Permet d'enregistrer les programmes TV au format numérique sur un support de stockage USB externe.

Dim. : 210 x 42 x 130,6 mm. Alimentation : 9-16 V DC. Existe en version Manu Bip, automatique ou auxiliaire.



**SANS ABONNEMENT
TOUTES LES CHAÎNES GRATUITES DE LA TNT HD**



➤ **DES CHAÎNES THÉMATIQUES, LOCALES ET DES RADIOS**

➤ **DES OFFRES TV EN OPTION⁽¹⁾**

Référence	A0009638	A0009637	A0009642
Bouquet télévisions	FRANSAT	FRANSAT	FRANSAT
Version démodulateur	Manuel BIP	Automatique	Auxiliaire

Démodulateurs Satmatic HD ALDEN

Satmatic TENTSAT HD : Permet de combiner un démodulateur Fransat et un pointeur dans un seul appareil. Carte TENTSAT HD livrée de série pour recevoir les chaînes nationales gratuites de la TNT, France 3 Régions.

Dim. : 210 x 42 x 130,6 mm. Alimentation : 9-16 V DC. Existe en version Manu Bip, automatique ou auxiliaire.

Pour fonctionner
sur Eutelsat 5W



TNT SAT
LA TNT GRATUITE
PAR LE SATELLITE



disponible sur
ASTRA

Référence	A0009626	A0009625	A0009627
Bouquet télévisions	TENTSAT	TENTSAT	TENTSAT
Version démodulateur	Manuel BIP	Automatique	Auxiliaire





Réception télévision | Démodulateurs

Démodulateurs TELEFUNKEN

Démodulateur qui, grâce à son format ultra-compact, s'intègre très facilement. Prise USB en façade. Fonction PVR (Enregistreur Vidéo Personnel sur clef USB ou disque dur). Fonction Time shift (Pause-Direct). Bargraphe et bipueur pour l'aide au réglage de la parabole. Enregistreur Video personnel sur clef USB disque dur. Cordon allume-cigare et déport infrarouge inclus.

Dim. (L x H x P) : 175 x 143 x 39 mm

Référence	Bouquet télévisions
A0008681	TNTSAT
A0008680	FRANSAT

TELEFUNKEN

ACCESSOIRES



Compatible avec tous les démodulateurs
Fixation horizontale ou verticale
Montage facile et rapide

Support pour démodulateur VECHLINE

Support universel permettant la fixation du démodulateur dans votre véhicule. Hauteur réglable de 40 à 55 mm avec 4 vis papillons. Le démodulateur repose sur une protection en mousse de haute densité pour un maintien ferme de l'appareil.

- Longueur (mm) : 175
- Hauteur (mm) : 39
- Largeur (mm) : 143

A0001331**Vechline**

Réception télévision | Mâts d'antenne

Mâts d'intérieur

Pour camping-car et caravane. Il permet d'orienter facilement l'antenne sans devoir sortir du véhicule. Étanchéité garantie par un système de doubles joints toriques. Aluminium anodisé anticorrosion. Livré avec tous les accessoires nécessaires à l'installation, branchement possible avec n'importe quel type d'antenne.



Référence	A0006595	A0006624	A0008984
Matière	Alu	Alu	Alu
Longueur (cm)	160	50	150
Ø (mm)	30	30	30
Épaisseur de toit max (mm)	90	90	90
Description	Fixation en penderie. Serrage par pincement.	Fixation en penderie. Serrage par pincement. Possibilité d'ajouter un mat, à commander séparément (réf. A9905668).	Passerelle articulée permettant un montage y compris sur une surface inclinée, comme capucine ou toit arrondi. Serrage par pincement.
Poids	1,0 kg	380 g	1,0 kg



Réception télévision | Autres accessoires de réception

NEW



Routeur Wi-Fi 4G 12 V WLT24EX2 Dual-Sim TELECO

Le WLT24EX est un routeur portable 12 V qui peut convertir tout signal mobile en WiFi via deux cartes SIM de données (non fournies). Grâce aux deux cartes Sim (non fournies) il est possible de choisir l'opérateur téléphonique qui fournit le meilleur signal à l'endroit où l'on se trouve. Le routeur est compatible avec toutes les bandes de signaux mobiles (LTE/4G/3G) et peut agir comme un répéteur de signaux WiFi, en distribuant tout signal WiFi provenant de sources proches à l'intérieur du camping-car.

- Longueur (mm) : 151
- Hauteur (mm) : 150
- Profondeur (mm) : 48

A0019557

NEW



Alimentation 230 V pour routeur 4G TELECO

Alimentation pour routeur
WLT24EX2.

A0020691



Amplificateur de signal AT 412 TELECO

Amplificateur pour alimenter les antennes hertziennes
TELECO.

- Alimentation : 12 V, 24 V

A0014714

Tête simple LNB universelle simple

Permet la réception du satellite de votre choix sur un terminal numérique qu'il soit HD ou SD.

A0004062



Kit routeur WLT24EX2 Dual-Sim + bride + antenne + passe-fil TELECO

Le kit comprend un routeur portable WLT24EX Dual-Sim, une antenne WiFi, un support de fixation murale et un passe-fil.

- 950 g

A0018341



NEW



Pointeur automatique Black Box Easy TELECO

Kit pour antenne automatique Easy TNTSAT. La recherche du satellite s'effectue en DVBS-2, cela le rend compatible avec les démodulateurs HD de dernière génération. Le faisceau moteur qui descend du toit doit être composé de deux connecteurs, l'un 4 fils et l'autre 6 fils. Livré avec panneau de commande.

- 1,2 kg

A0000163



i Câble à prévoir

Panneau 16 SAT TELECO

A0002897



Tête LNB Twin

Permet la réception des programmes numériques diffusés par les satellites en bande KU (10,7 à 12,75 GHz). Entrée Ø 40. Modèle équipé de 2 sorties (connecteurs F) pour le raccordement de deux TV. Fixation sur tous les types de paraboles.

A0004063





Stations multimédia ZENEC

Les stations multimédia ZENEC proposent une fonction radio 1DIN ou 2DIN et adoptent le design de la planche de bord. Accès direct à toutes les fonctions principales et grâce à de boutons généreux en façade. Selon le modèle, la fonction de GPS est intégrée, peut être rajoutée avec l'option carte micro SD ou est accessible via la fonction Apple Carplay et/ou Android Auto d'un smartphone. Une caméra de recul à simple ou double optique peut également être connectée à chaque station. Multimédia : système radio multi-tuner avec récepteur DAB+, port USB, Bluetooth intégré. Navigation : gabarit du véhicule paramétrable, cartographie européenne de plus de 40 pays, cartes 3D haute résolution, calcul d'itinéraire simple et rapide, plus de 6 millions de POI. Mise à jour gratuite de la cartographie 1, 3 ou 7 ans (selon modèle).



	1	2	3	4	5	6
Référence	A0023260	A0013678	A0013679	A0013680	A0010146	A0012504
Modèle	Z-N538	Z-E3776	Z-N976	Z-N975	Z-E2055	Z-N875
Ouverture	2DIN	Spécifique	2DIN	1DIN	Spécifique	1DIN
Dimensions écran (")	6,75	9	9	9	9	9
Dimensions écran (cm)	17,1	22,9	22,9	22,9	22,9	22,9
Logiciel GPS	Non	En option	En option	En option	Non	Non
Android Auto	Oui	Oui	Oui	Non	Oui	Oui
Android Link	Non	Non	Non	Non	Non	Non
Apple Carplay	Oui	Oui	Oui	Oui	Oui	Oui
Nombre de caméras	2	3	3	3	1	3
Lignes de guidage	Non	Oui	Oui	Oui	Non	Oui
Véhicule(s) Compatible(s)	Universel	FIAT	Universel	Universel	VW	Universel

ACCESSOIRES

Logiciels de navigation GPS pour stations ZENEC



	Référence	Désignation	Capacité (GB)	Mise à jour cartographie
	A0009629	Logiciel de navigation pour Z-E3776	8	3 ans
	A0009630	Logiciel de navigation pour Z-E3776	8	7 ans
NEW	A0019703	Logiciel de navigation pour Z-E3776 et Z-N976 (32 GB)	32	3
NEW	A0019704	Logiciel de navigation pour Z-E3776 et Z-N976 (64 GB)	64	3



Audio | Stations multimédia

XZENT

Stations multimédia XZENT

Les stations multimédia XZENT proposent une fonction radio 2DIN et adoptent le design de la planche de bord. Accès direct à toutes les fonctions principales et grâce à de boutons généreux en façade. Selon le modèle, la fonction de GPS est intégrée (sauf X-522), peut être rajoutée avec l'option carte micro SD ou est accessible via la fonction Apple Carplay, Android Auto et/ou Android Link d'un smartphone (sauf X-427). Une caméra de recul peut également être connectée à chaque station. Multimédia : système radio multi-tuner avec récepteur DAB+, port USB, Bluetooth intégré. Navigation : en choisissant un profil et en entrant les données du camping-car, le navigateur peut établir l'itinéraire en fonction du gabarit du véhicule. Cartographie européenne de plus de 40 pays, plus de 6 millions de POI. Mises à jour gratuites de la cartographie pendant 1 an.



	1	2	3	4	5	6
Référence	A0009701	A0009702	A0013431	A0012505	A0010294	A0010258
Modèle	X-227	X-427	X-527	X-127	X-F275	X-F285
Ouverture	2DIN	2DIN	2DIN	1DIN	Spécifique	Spécifique
Dimensions écran (")	6,5	6,5	6,75	9	8	9
Dimensions écran (cm)	16,5	16,5	17,1	22,9	20,3	22,9
Logiciel GPS	Non	En option	Non	Non	En option	En option
Android Auto	Non	Non	Oui	Non	Non	Non
Android Link	Oui	Oui	Non	Oui	Oui	Oui
Apple Carplay	Oui	Non	Oui	Oui	Oui	Oui
Nombre de caméras	2	2	2	2	2	2
Véhicule(s) Compatible(s)	Universel	Universel	Universel	Universel	FIAT	FORD

ACCESSOIRES

Logiciels de navigation GPS pour stations XZENT

Référence	Désignation	Capacité (GB)	Mise à jour cartographie
A0009636	Logiciel GPS pour station multimédia X-F275, X-F285 et X-427	16	1 an
A0010147	Logiciel de navigation pour X-F275, X-F285 et X427	8	3 ans





Audio | Stations multimédia

Kits de montage multimédia



	Référence	Ouverture	Véhicule(s) Compatible(s)
1	A0012490	2DIN	FIAT Ducato > 2006
2	A0012491	1DIN	FIAT Ducato > 2006
3	A0012492	2DIN	FIAT Ducato V8
4	A0012493	1DIN	FIAT Ducato V8
5	A0012494	2DIN	RENAULT Master 2020
6	A0012495	1DIN	RENAULT Master 2020
7	A0012496	1DIN	RENAULT Trafic 2022
8	A0012497	1DIN	FORD Transit

ACCESSOIRES



Faisceau d'élimination des problèmes lors de Start & Stop

Interface pour éviter les coupures d'alimentation de la radio ou de la station multimédia lors des séquences de Stop & Start (au feu rouge par exemple). Ajout de la possibilité de conserver la radio (ou station multimédia) allumée avec le contact coupé, soit les feux diurnes éteints !

• Universel
A0012498

• FORD
A0012499

Adaptateur antenne DAB Fakra/SMB

Adaptateur pour antenne d'origine pour Ducato et équivalent, ainsi que pour Renault (tous modèles). Nécessaire pour recevoir la radio DAB.

A0012629



Commande au volant pour Ducato V8 sans touche téléphone

Interface permettant de récupérer les commandes au volant du Fiat Ducato V8. Prévus pour véhicules sans boutons. Décrochez/Raccrochez sur le volant.

A0012500

Commande au volant pour Ducato V8 avec touche téléphone

Interface permettant de récupérer les commandes au volant du Fiat Ducato V8. Prévus pour véhicules avec boutons. Décrochez/Raccrochez sur le volant.

A0012501



Audio | Stations multimédia

ZENEC			XZENT			CarPlay	Android Link	Android Auto	Kit Ducato v7 Boxer - Jumper depuis 2006	Kit Ducato v8 depuis 2022	Kit Transit depuis 2019	Kit master depuis 2010	Kit trafic depuis 2021
Station multimédia	Modèle	Carte GPS	Station multimédia	Modèle	Carte GPS								
-	-	-	A0009701	X-227	Smartphone	X	X	-					
A0009633	Z-N528	Smartphone	A0013431	X-527	Smartphone	X	-	X					
-	-	-	A0009702	X-427	A0009636 (1 ans) A0010147 (3 ans)	-	X	-	A0012490	A0012492	-	A0012494	-
A0013679	Z-N976	A0009629 (3 ans) A0009630 (7 ans)	-	-	-	X	-	X					
A0012504	Z-N875	Smartphone	A0012505	X-127	Smartphone	X	-	X					
A0013680	Z-N975	A0009629 (3 ans) A0009630 (7 ans)	-	-	-	X	-	X	A0012491	A0012493	A0012497	A0012495	A0012496
A0013678	Z-E3776	A0009629 (3 ans) A0009630 (7 ans)	-	-	-	X	-	X	A0012629	A0005054	-	-	-
-	-	-	A0010294	X-F275	A0009636 (1 ans) A0010147 (3 ans)	X	X	-					
-	-	-	A0010258	X-F285	A0009636 (1 ans) A0010147 (3 ans)	X	X	-			Fourmi	-	-
A0010146	Z-E2055	Smartphone	-	-	-	X	-	X	Appareil spécialement dessiné T5 et T6				





Audio | Stations multimédia

aguri

La station multimédia AGURI se compose d'une fonction radio 2DIN complétée d'un GPS et livré avec une caméra de route dashcam qui filme et enregistre la route devant le véhicule. Une caméra de recul peut également être connectée à la station.

Le pack GPS Camping-Car AGURI CC700i contient : station multimédia GPS pour camping-car Aguri CC700i, kit de raccordement ISO, rallonge USB 0,8 m (pour USB déportée), antenne GPS amplifiée, micro pour kit mains libres, caméra embarquée Dashcam + rallonge USB 3 m y manuel d'utilisation.



Écran 6,3" compatible tout véhicule 2DIN
Caméra embarquée dashcam (filme la route)
GPS camping-car avec mises à jour gratuites par Wi-Fi
Accès Internet, Play Store et Applications en Wi-Fi

Prévoir façade, ampli antenne actif et caméra de recul.

Pack GPS CC700i AGURI

Écran 6,3' (16 cm) Multimédia : Station multimédia Radio, CD, DVD, MP3, MP4 Navigation : Cartographie Camping-Car 46 pays HERE (Navteq), mise à jour et alertes zones à risque gratuites à vie par Wi-Fi, info trafic live sans abonnement, limite de vitesse CC et alerte sur vitesse, points d'intérêt camping-cariste pré-chargés et bien plus encore ! Téléphonie : Livré avec micro déporté pour passer les appels en mains libres via bluetooth. Internet : toutes les fonctions d'une tablette android sont accessibles (partage de connexion 4G d'un smartphone ou réseau Wi-Fi).

- Dimensions écran (") : 6,3
- Dimensions écran (cm) : 16

A0002670



Stations multimédia Halo9 ALPINE

La station Halo9 offre un écran tactile haute résolution de 9 pouces à tout véhicule équipé d'un espace d'installation 1DIN. L'affichage super-mince semble simplement planer sur le tableau de bord et comprend une lumière ambiante blanche LED sur le fond. Elle bénéficie de la compatibilité Apple CarPlay et Android Auto, de la radio numérique DAB + (antenne DAB A0003149 en option), de la lecture vidéo USB, de la connectivité mains-libres Bluetooth et du streaming audio.

Disponible en 3 versions : station multimédia seule, avec système de navigation et avec calibrage du véhicule.



Station multimédia Halo9 ALPINE

- Dimensions écran (") : 9
- Dimensions écran (cm) : 22,8
- 3,8 kg

A0013755

Station multimédia Halo9 + Navigation ALPINE

Comprend la navigation iGo Primo NextGen avec des cartes TomTom pour 46 pays et une mise à jour gratuite des cartes pendant 3 ans.

- Dimensions écran (") : 9
- Dimensions écran (cm) : 22,8
- 4,2 kg

A0003195

Station multimédia Halo9 + Navigation Camping-car ALPINE

Comprend un logiciel de navigation camion intégré ainsi que des profils de camping-car. Après avoir configuré de camping-car dans le système, la station multimédia ne proposera que des itinéraires de navigation adaptés aux dimensions du véhicule.

- Dimensions écran (") : 9
- Dimensions écran (cm) : 22,8
- 4,2 kg

A0003155

Kits d'intégration pour station multimédia Halo9 ALPINE

Permet une installation facile et propre avec une radio ou une préparation de radio d'origine. Le kit comprend un cadre de finition sur mesure, des supports d'installation, un faisceau de câbles avec interface CAN et un adaptateur d'antenne. L'interface CAN conserve l'utilisation des boutons de la télécommande du volant. Il comprend aussi un adaptateur qui connecte le port USB / AUX d'origine du tableau de bord au système Alpine.

Kit d'intégration 1 DIN pour Ford Transit 2008 ALPINE

- FORD Transit ≥ 2008
- 600 g

A0003156



Kit d'intégration 1 DIN pour MB Sprinter 2018 ALPINE

- MERCEDES Sprinter
- 540 g

A0003157





Audio | Stations multimédia



Station multimédia Halo11 ALPINE

Conçu pour les fourgonnettes, les camionnettes, les camping-cars ou pour tout autre véhicule doté d'un grand tableau de bord. Compatible avec la radio numérique DAB+, des lectures vidéo USB et Hi-Res Audio, de la fonction kit mains libres et de la fonction Bluetooth. Dotée d'un amplificateur de classe D intégré et d'un large éventail de fonctions de réglage du son, telles que les X-over à 2 voies, l'égaliseur paramétrique.

- Dimensions écran (") : 11
- 4,2 kg

A0013756



Designé spécialement pour

*Fiat Ducato III 250 à partir de 2006
Fiat Ducato III 250 Facelift de 2011 à 2014
Fiat Ducato III 290 à partir de 2014
Citroën Jumper II 250 après 2006
Peugeot Boxer II 250 de 2011 à 2016*



ACCESSOIRES



Faisceau adaptateur pour Fiat Ducato III, Citroën Jumper II et Peugeot Boxer II ALPINE

Adaptateur pour l'installation de la station multimédia DUCATO (réf. : A0003162) dans les véhicules équipés d'une radio 2 DIN d'origine ou d'une préparation radio avec connecteur à 52 broches. Pour les véhicules avec radio OEM 2 DIN (par exemple VP1, VP2 ou Navi 7 pouces), un cadre d'installation FIAT supplémentaire est requis.

A0015122

Station multimédia DUCATO avec navigation Camping-car ALPINE

Grand écran tactile avec fonction pivotante permettant de se tourner vers le conducteur ou le passager pour une meilleure lecture. Équipé du système de navigation iGo Primo NextGen avec des cartes TomTom préinstallées dans 48 pays. Mises à jour de carte gratuites pendant 3 ans. Gestion du gabarit du véhicule. Compatible Apple CarPlay et Android Auto. Comprend Bluetooth, port USB, Tuner DAB+ (antenne DAB réf. : A0003149 en option) et microphone intégré pour passer des appels téléphoniques en mains libres via Bluetooth.

- Dimensions écran (") : 9
- Dimensions écran (cm) : 22,8
- 5,0 kg

A0003162

Station multimédia avec navigation Camping-car ALPINE

Station encastrable tout-en-un avec navigation iGo Primo et gestion des gabarits. Compatible Android Auto et Apple CarPlay. Comprend lecteur DVD/CD, Bluetooth, 2 ports USB, Tuner DAB+ (antenne DAB réf. : A0003149 en option), fonction kit mains libres. Mises à jour gratuites pendant 3 ans.

- Dimensions écran (") : 6,5
- Dimensions écran (cm) : 16,5
- 3,1 kg

A0003159



ACCESSOIRES



KIT d'intégration 2 DIN Ducato/Jumper/Boxer 2006 ALPINE

Permet d'intégrer la station multimédia (réf. : A0003159) au tableau de bord. Pour Ducato/Jumper/Boxer de 2006 à 2011.

A0003593

ACCESSOIRES



Kit de montage pour doubleDIN pour Fiat DUCATO 8

Kit de montage pour installer une station multimédia double DIN dans un Fiat Ducato 8.

A0005054



Interface commandes au volant pour FIAT DUCATO 8

Interface commandes au volant pour FIAT DUCATO 8 sans autoradio d'origine, compatible avec les marques ALPINE, JVC, KENWOOD, PIONEER, ZENEC et SONY.

A0012649



Interface commandes au volant pour Fiat DUCATO 7, CITROËN JUMPER sans AR d'origine, pour ALPINE, PIONEER, XZENT

Interface commandes au volant pour Fiat Ducato 7 et Citroën Jumper (sans autoradio d'origine) compatible multimédia ALPINE, PIONEER et XZENT.

A0013447





Audio | Accessoires pour stations multimédia



Prévoir adaptateur caméra Vechline Hightech, réf. A0011167.

Caméra de recul sans audio VECHLINE

Caméra de recul simple optique.

- Etanchéité : IP69
- Longueur câble (m) : 15
- Couleur : Blanc

A0011164

ACCESSOIRES



Adaptateur pour caméra de recul VECHLINE

Pour connecter une caméra de recul VECHLINE à une station multimédia XZENT.

A0011167



Caméra de recul avec audio ZENECA

Caméra de recul simple optique. Microphone intégré. Vision nocturne 10 LED. Coloris gris.

- Longueur câble (m) : 15
- Couleur : Gris

A0011163



Caméra de recul double optique ZENECA

Caméra de recul à double capteur :

- 2 angles de vision : 45°/100°- Vision nocturne et audio
- Adaptateurs pour faisceaux Dometic/Waeco inclus

- Etanchéité : IP69K
- Longueur câble (m) : 17

A0009267



Caméra de recul ALPINE

Caméra haute résolution avec vision nocturne et guides de distance. S'allume automatiquement au passage de la marche arrière.

- Longueur (cm) : 2,36
- Hauteur (cm) : 2,36
- Profondeur (cm) : 2,4
- Longueur câble (m) : 7
- Couleur : Noir
- 380 g

A0003160



Caméra HDR multivue ALPINE

Caméra de recul à vue multiple avec vision nocturne et large plage de vision pour plus de sécurité au stationnement. Différents modes d'affichage : vue arrière, vue panoramique, vue d'angle, vue du dessus.

- Longueur (cm) : 2,36
- Hauteur (cm) : 23,6
- Profondeur (cm) : 2,61
- Longueur câble (m) : 10,5
- 450 g

A0003163

ACCESSOIRES



Kit d'installation caméra - Blanc ALPINE

Permet une installation très propre et polyvalente de la caméra multivues. Installation universelle qui nécessite de percer quelques trous dans la coque du camping-car.

- 320 g

A0003164

Adaptateurs de façade pour montage d'une station GPS multimédia XZENT ou ZENECA.



1



2

NEW



3



4



5




6

	Référence	Désignation	Ouverture
1	A0011536	Façade pour station multimédia pour Fiat Ducato 2DIN	2DIN
2	A0015150	Façade pour station multimédia pour Fiat Ducato 1DIN	1DIN
3	A0010159	Adaptateur de façade pour Fiat Ducato 8 >2021 compatible stations multimédia X-F270, X-F275 et Z-E3766	1DIN
4	A0010160	Adaptateur de façade pour Fiat Ducato 8 >2021 compatible stations multimédia 2DIN	2DIN
5	A0009614	Façade pour station multimédia Mercedes Sprinter (compatible Z-N956)	2DIN
6	A0009613	Façade pour station multimédia pour Iveco (compatible Z-N956)	2DIN



Audio | Accessoires pour stations multimédia

+ Indispensable pour tous les intégraux
Amélioration importante de la réception radio



Antenne active

Antenne active spéciale pour camping-car de type INTEGRAL. Améliore la réception FM. Antenne FM/AM. Compatible DAB+ Ready avec l'association d'un ampli antenne. Compatible avec tous les autoradios du marché.

A0009591



Antenne passive

Antenne FM/AM pour montage sur l'aile ou le toit du camping-car. Améliore la réception FM. Ne convient pas à un camping-car intégral. Compatible avec tous les autoradios du marché.

A0009593



Antenne DAB pour station multimédia 2DIN Z-E2050 pour VW

Antenne DAB+ Ready. Se fixe sur la fenêtre.

A0009615



+ Meilleure réception de la radio et en plus réception de la radio numérique (DAB+)

Ampli antenne actif pour pack

Amplificateur du signal FM pour antenne passive (ex : antenne intégrée dans rétroviseur) indispensable pour avoir une bonne réception radio. Ajoute réception DAB+. Amplification FM +20 dB. Compatible avec tous les autoradios du marché.

A0011527



Ampli antenne passive

Amplificateur du signal FM pour antenne active (à vérifier dans le véhicule) indispensable pour avoir une bonne réception radio. Ajoute réception DAB+. Amplification FM +20 dB. Compatible avec tous les autoradios du marché.

A0009592

XZENT Commandes volant pour station multimédia XZENT



Faisceau de câblage pour reprendre les commandes au volant du Fiat Ducato (depuis 2015). Avec boutons décrocher/raccrocher sur le volant. Compatible stations GPS multimédia ZENEC et XZENT.


A0009590



Adaptateur commandes volant pour Fiat Ducato >2021 compatible ZN528

• FIAT Ducato Série 8

A0005209



Câble radio ISO + interrupteur

Adaptateur avec interrupteur et connexion ISO - ISO pour Fiat. Permet la mise en route de la radio avec l'interrupteur sans avoir à mettre le contact de la voiture.

A0015149

Audio | Autoradio

Autoradio numérique DAB+ ALPINE

Façade détachable, compatible iPod / iPhone et Android, afficheur LCD, module bluetooth et microphone intégrés permettant de passer des appels téléphoniques en mains libres. Connexion mini jack et USB en façade. Compatible formats MP3, AAC, WMA et FLAC. Puissance 4 x 50 W. Antenne DAB+ (réf. : A0003149).

• Lecteur CD : Non

• 1,4 kg

A0003147





Haut-parleurs coaxiaux ALPINE

Haut-parleurs coaxiaux offrant une très bonne performance sonore. Dotés d'aimants de plus grande taille, ils offrent une meilleure gestion de la puissance et des performances. S'adaptent à un grand nombre de véhicules et comprennent plusieurs adaptateurs et entretoises. Certifiés Hi-Res Audio.

HP 2 voies Coaxiales -13 cm HI-RES audio 170 W ALPINE



- Puissance RMS : 55
- Puissance maxi (W) : 170
- Ø (mm) : 113,4
- Profondeur encastrement (mm) : 49,9

A0019569

HP 2 voies Coaxiales - 17 cm HI RES audio 240 W ALPINE



- Puissance RMS : 80
- Puissance maxi (W) : 240
- Ø (mm) : 128,8
- Profondeur encastrement (mm) : 57,7
- 2,9 kg

A0019570

Haut-parleurs à voies séparées ALPINE

Haut-parleurs à voies séparées offrant une très bonne performance sonore. Dotés d'aimants de plus grande taille, ils offrent une meilleure gestion de la puissance et des performances. S'adaptent à un grand nombre de véhicules et comprennent plusieurs adaptateurs et entretoises. Certifiés Hi-Res Audio.

HP 2 voies séparées (16,5 cm) 240 W (80 W RMS) ALPINE



- Puissance RMS : 80
- Puissance maxi (W) : 240
- Ø (mm) : 128
- Profondeur encastrement (mm) : 57,7
- 3,6 kg

A0019571

GPS AGURI et SNOOPER

Les gammes de GPS Snooper et Aguri proposent un itinéraire adapté au gabarit du véhicule et une cartographie camping-car Navteq (46 pays). Tous les modèles comprennent un moteur de recherche par camping et aire de service avec photos. Toutes les mises à jour sont gratuites à vie. Autres fonctionnalités : alertes de forçage et d'écartement d'itinéraire adapté, répertoire de favoris et des destinations récentes, plus de 170 000 points d'intérêts camping-caristes, possibilité d'insérer ses propres points d'intérêt, planification d'un voyage à plusieurs étapes, contournement péages, affichage réaliste des panneaux routiers, assistant de changement de voies, affichage des limites de vitesse selon le véhicule, recherche par coordonnées GPS, gestion des temps de conduite, affichage de la limite de vitesse en vigueur et de votre vitesse instantanée et un logiciel de navigation auto classique.

Livrés avec support ventouse anti-vibrations, disque adhésif pour le tableau de bord, câble allume-cigare 12/24 V de 2 m et câble micro USB. Les modèles CC7800 et CC8800 comprennent en plus une prise secteur, une vitre de protection et une housse rigide de rangement.

- + Calcul de l'itinéraire en fonction du gabarit
- Mises à jour gratuites à vie
- Coque de protection anti-choc
- 170000 points d'intérêt camping-car



Référence	A0002669	A0000387	A0000388	A0001788
Modèle	CC4800	CC5400	CC6600	CC7800
Dimensions écran (")	7	5	7	7
Dimensions écran (cm)	18	13	18	18
Mémoire	8 G°	PPC 64 MB	NAND Flash 512 MB	16 G°
Mémoire externe	Micro SD 32 G° max	Micro SD 8 G° max	Micro SD 32 G° max	Micro SD 32 G° max
Bluetooth	Non	Non	Non	Non
Accès internet en wifi	Oui	Non	Non	Oui
Multimédia (photo, musique et vidéos)	Oui	Non	Non	Oui
Tuner TV TNT HD intégré	Non	Non	Non	Non
Caméra embarquée intégrée	Non	Non	Non	Non
Entrée vidéo pour caméra de recul	Non	Oui	Oui	Oui



GPS Camper GARMIN

GPS dotés de grand écran tactile très lumineux à haute résolution pour plus de confort. La configuration des dimensions et du poids du véhicule dans le GPS lui permettra de vous proposer l'itinéraire le plus adapté. L'arrivée au point de destination est facilitée par des images satellites BirdsEye qui vous montreront une vue aérienne HD. Ne manquez rien pendant votre voyage grâce à l'expertise touristique du guide vert MICHELIN® préchargé (uniquement pour le CAMPER 795 EU et CAMPER CAM 795 EU), à une base de données préchargée d'aires et de services et à la fonction Trendy Places. Retrouvez également d'autres fonctionnalités : mises à jour cartographie et logiciel sans fil, appels mains-libres, prix du carburant en temps réel (via application GARMIN Drive™app.), assistant vocal et bien d'autres.

 Mises à jour gratuites



Camper 795



Camper 895



Camper 1095

Référence	A0012420	A0013445	A0013446
Modèle	Camper 795	Camper 895	Camper 1095
Dimensions écran (")	7	8	10
Résolution (pixels)	1024 x 600	1280 x 800	1280 x 800
Mémoire	32 Go	32 Go	32 Go
Bluetooth	Oui	Oui	Oui
Accès internet en wifi	Oui	Oui	Oui
Multimédia (photo, musique et vidéos)	Non	Non	Non
Tuner TV TNT HD intégré	Non	Non	Non
Caméra embarquée intégrée	Non	Non	Non
Entrée vidéo pour caméra de recul	Oui	Oui	Oui
Hauteur (mm)	99	125	154
Longueur (mm)	173	200	245
Profondeur (mm)	19	20	21
Accessoires fournis	Support ventouse, adaptateur CLA, disque adhésif pour tableau de bord, câble allume-cigare et documentation	Support ventouse avec attache magnétique, support à vis, support RAM ball 1" et plateau AMPS, câble alimentation allume-cigare, disque adhésif tableau de bord et documentation	Support ventouse avec attache magnétique, support à vis, support RAM ball 1" et plateau AMPS, câble alimentation allume-cigare, disque adhésif tableau de bord et documentation



GPS Camper CAM 795 GARMIN

Semblable au GPS Camper 795, le Camper CAM 795 dispose en plus d'une dashcam de 1080P intégrée. Il comprend la fonction d'alertes collision et franchissement de lignes et propose un coffre-fort numérique pour stocker les vidéos via Garmin Drive™app.

- Caméra embarquée intégrée : Oui
- Dimensions écran (") : 7
- Mémoire : 32
- Résolution (pixels) : 1024 x 600
- Longueur (mm) : 176
- Hauteur (mm) : 105
- Profondeur (mm) : 36
- 635 g

A0012439



Caméra de recul BC50 GARMIN

Reculez en toute confiance, même avec des véhicules longs ou avec une remorque. Cette caméra de recul sans fil vous offre une vision large et de haute qualité sur votre GPS Garmin compatible CAMPER 795, CAMPER CAM 795, CAMPER 895 et CAMPER 1095. Sa transmission longue portée en fera l'allié idéal pour les longs véhicules.

- Résolution (pixels) : 720
- Angle objectif (°) : 160
- Étanchéité : IP67
- Longueur (cm) : 2,5
- Hauteur (cm) : 1,7
- Profondeur (cm) : 2,2
- 345 g

A0012446

ACCESSOIRES

Support gel pour GPS GARMIN

Stabilité et mobilité. Grâce à sa partie inférieure antidérapante, le support à friction se fixe au tableau de bord. Le socle pliable s'adapte à tous les tableaux de bord.

• 350 g
A0015333



NEW

Housse GARMIN

Protection complète et durable pour les GPS GARMIN. Étui élégant noir à fermeture à glissière.

• Dimensions écran (") : 7
A0012451
• Dimensions écran (") : 8
A0012452





Vidéo | Caméra embarquée - Dash Cam

GARMIN.

Dash Cam Mini 3 GARMIN

Dotée d'un large champ de vision de 140° et d'une lentille polarisée intégrée, la Garmin Dash Cam Mini 3 ultra compacte à commandes vocales capture et enregistre les détails importants en vidéo HD. Compatible avec l'application Garmin Drive.

• 300 g

A0026117

NEW



NEXTBASE
Dash Cam

Caméras embarquées NEXTBASE Série 2

Caméra à installer à l'intérieur du véhicule, sur le pare-brise pour rouler en toute sécurité. Les images enregistrées permettent de prouver votre bonne foi en cas de litiges sur la route. Fonctionnement simple sans logiciel à installer et sans fil.

Enregistrement Full HD, objectif 6G, angle de vue à 140° et écran 2,5 pouces. Avec support automobile alimenté Click&Go Pro. Livré avec chargeur allume-cigare et cordon USB.

	1	2
Référence	A0003111	A0003110
Modèle	DashCam 222	DashCam 422 GW
Norme HD	FULL HD	FULL HD
Résolution (pixels)	1080	1440
Angle objectif (°)	140	140
Logiciel GPS	Non	Oui
Bluetooth	Non	Oui
Wi-fi	Non	Oui
Filtre polarisant	Oui	Oui
Intervention en cas d'urgence	Non	Oui
Mode parking	Oui	Oui



SNOOPER



Caméra embarquée DVR4 HD SNOOPER

Filmez et enregistrez vos déplacements. Ce témoin objectif permet de prouver sa bonne foi lors des mauvais comportements d'autres conducteurs. Visionnez les vidéos directement sur l'écran tactile ou sur ordinateur. Mémorise également la vitesse et la position GPS de l'évènement sur carte micro SD fournie.

A0013390

ALPINE
Driving Media Innovation

Camera d'enregistrement 16G Antenne Filaire ALPINE

Enregistre en continu la vue à travers le pare-brise du véhicule. Les enregistrements peuvent être utilisés comme preuve numérique en cas d'accident/cambriolage/vandalisme. En stationnement, la Dash Cam peut capturer des preuves vidéo si elle détecte un vandalisme et/ou mouvement. Vous pouvez utiliser l'application Smartphone pour effectuer des réglages et visualiser les enregistrements. Livré avec une carte micro SD de 16 Go et câblage pour connecter la caméra à la batterie du véhicule ou via l'allume-cigare.

A0003167



GPS
Wi-Fi

Connectiques | Connectiques audio / vidéo



Câble HDMI orientable

• Longueur (m) : 3

A0000402



Câble HDMI

HDMI mâle/mâle type 1.3.

• Longueur (m) : 2

A0008584

• Longueur (m) : 5

A0000400

• Longueur (m) : 10

A0000401



Câble HDMI plat

• Longueur (m) : 2

A0004068

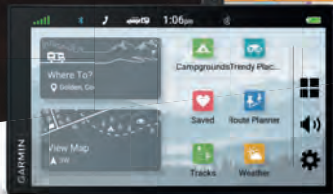


GARMIN®

PLANIFIEZ VOS MEILLEURS SOUVENIRS



© 2025 Garmin Ltd. ou ses filiales.



CAMPER 795



CAMPER 895



CAMPER 1095



- NOUVEAUTÉ -
DASH CAM™ MINI 3

BC™ 50

GAMME CAMPER DASH CAM™ MINI 3 & BC™ 50





Connectiques | Connectiques audio / vidéo



Câble 1RCA vidéo/MiniAV TELECO

Pour antennes satellites automatiques ELEGANCE et KOMFORT.

A0004069



Câble flexible F to F Double 10 m MAXVIEW

• Longueur (m) : 10
A0003136



Câble coaxial

Ø 6,8 mm. Pour fiche Ø 5,5 mm (réf. : A0008343B). Bobine de 100 m

• Longueur (m) : 10
A0004070



Boîtier passe-câble TELECO

Aluminium.
A0004071



Fiche TV mâle Ø 9,5 mm

A0008177

Fiche TV femelle Ø 9,5 mm

A0008234



Fiche d'angle mâle

A0008437

Fiche d'angle à visser

A0008438



Fiche coaxiale à visser Ø 5,5 mm - Lot de 2

A0008350B2



Fiche coaxiale à visser Ø 4,8 mm

Métallique, avec écrou.
A0008511



Passe toit allongé adaptable sur goulotte MAXVIEW

Permet le raccordement de goulotte de 25 x 16 mm.

A0001962



Jonction - Lot de 2

Fem/fem à coaxial TV satellite.

A0008343B2

Radio communications | Antennes radio

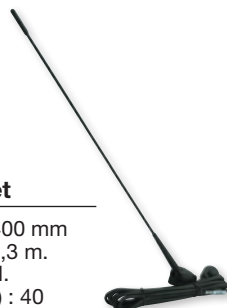


Antenne radio adhésive

• Longueur (cm) : 34
• Longueur câble (m) : 2

A0007213

NEW



Antenne fouet

Antenne fouet 400 mm avec câble de 3,3 m. Connecteur DIN.

• Longueur (cm) : 40
• Longueur câble (m) : 2,3

A0015224



Antenne Radio numérique (DAB) ALPINE

Antenne amplifiée adaptée aux produits Alpine DAB. Bande de fréquence : 170-240 MHz / 1452-1495 MHz.

• Longueur (mm) : 40
• Largeur (mm) : 170
• Longueur câble (m) : 3,5

A0003149



Sécurité et signalisation

Vidéos de recul	308
Radars de recul	313
Rétroviseurs	314
Protections rétroviseurs	315
Kits de sécurité pour portes	316
Poignées et blocs de sécurité	318
Alarmes anti-intrusion	321
Dispositifs anti fumées et gaz	325
Sécurité personnelle	329
Coffres forts	330
Régulateurs / indicateurs de vitesse	330
Signalisation	330



Vidéos et radars de recul | Vidéos de recul

NEW mestic



Caméra MC-200 simple MESTIC

Écran LCD couleur 7 pouces : 400 cd/m², 12/24 V, fonction miroir, capteur CCD résolution 300 000 pixels, anti-reflets, fonction audio. Caméra étanche IP69K : vision nocturne 18 LEDS portée 15 m, microphone intégré, fonction chauffage anti-givre pour utilisation sans souci en hiver et à la montagne. Livrée avec télécommande et 15 m de câble.

- Modèle : MC-200
- Alimentation : 12 V, 24 V
- Dimensions écran (") : 7
- Angle objectif (°) : 120
- Résolution (pixels) : 1024 x 600
- Longueur câble (m) : 15
- 1,0 kg

A0020174



Caméra MC-210 double MESTIC

Écran LCD couleur 7 pouces : 400 cd/m², 12/24 V, fonction miroir, capteur CCD résolution 300 000 pixels, anti-reflets, fonction audio. Caméra de recul double optique avec angles de vision indépendants (120° + 45° horizontal), étanche IP69K, vision nocturne 30 LEDS portée 20 m, microphone intégré, fonction chauffage anti-givre pour utilisation sans souci en hiver et à la montagne. Livrée avec télécommande et 15 m de câble.

- Modèle : MC-210
- Alimentation : 12 V, 24 V
- Dimensions écran (") : 7
- Angle objectif (°) : 120
- Résolution (pixels) : 1024 x 600
- Longueur câble (m) : 15
- 1,2 kg

A0020175



Caméra MC-220 simple MESTIC

Spécialement conçue pour les fourgons aménagés. Écran LCD couleur 7 pouces : 400 cd/m², 12/24 V, fonction miroir, capteur CCD résolution 300 000 pixels, anti-reflets, fonction audio. Caméra étanche IP68 : angle de vision 120°, vision nocturne 9 LEDS portée 15 m, microphone intégré, fonction chauffage anti-givre pour utilisation sans souci en hiver et à la montagne. Livrée avec télécommande et 10 m de câble.

- Modèle : MC-220
- Alimentation : 12 V, 24 V
- Dimensions écran (") : 7
- Angle objectif (°) : 120
- Résolution (pixels) : 1024 x 600
- Longueur câble (m) : 10
- 1,2 kg

A0020176



Caméra MC-300 miroir MESTIC

Écran rétroviseur tactile 7 pouces couleur à clipser sous le rétroviseur intérieur du véhicule. Alimentation 12/24 V. Caméra simple optique avec micro intégré, fonction chauffage anti-givre pour utilisation sans souci en hiver et à la montagne et 15 leds infrarouge pour une vision nocturne. Livrée avec télécommande et 18 m de câble.

- Modèle : MC-300
- Alimentation : 12 V, 24 V
- Dimensions écran (") : 7
- Angle objectif (°) : 110
- Résolution (pixels) : 1024 x 600
- Longueur câble (m) : 17
- 1,2 kg

A0020177

ACCESSOIRES

Vechline



Kit adaptateur câble VECHLINE

Permet de connecter un moniteur et une caméra de recul sur un véhicule avec précablage de série Waeco. Comprend 2 câbles mini DIN : 1 pour la connexion du moniteur et 1 pour la connexion de la caméra.

A0009270



Vidéos et radars de recul | Vidéos de recul

vechline

Caméras de recul VECHLINE



	1	2	3	4
Référence	A0003604	A0003605	A0003606	A0003610
Modèle	Simple optique	Simple optique	Simple optique	Double optique
Alimentation	12 V	12 V, 24 V	12 V	12 V
Angle objectif (°)	145	150	150	115
Ø Objectif (mm)	1,7	2	2	2,8
Nombre de LED	2	3	1	15
Étanchéité	IP69K	IP69K	IP69K	IP69K
Longueur (cm)	5	7,1	9,4	10,9
Hauteur (cm)	3,8	3,9	5,4	6,8
Profondeur (cm)	3,7	4,6	7,4	8,2
Poids	700 g	700 g	310 g	570 g



Caméra de recul pour feu stop pour FORD Transit Van VECHLINE

- Alimentation : 12 V
- Angle objectif (°) : 130
- Ø Objectif (mm) : 2,6
- Nombre de LED : 6
- Étanchéité : IP68
- Longueur (cm) : 38,8
- Hauteur (cm) : 6
- Profondeur (cm) : 13,7
- FORD Transit
- 710 g

A0003607



Caméra MC-130 frein MESTIC

- Alimentation : 12 V
- Angle objectif (°) : 130
- Ø Objectif (mm) : 2,6
- Nombre de LED : 6
- Étanchéité : IP68
- Longueur (cm) : 26,4
- Hauteur (cm) : 5,6
- Profondeur (cm) : 8,9
- FIAT Ducato
- CITROËN Jumper
- PEUGEOT Boxer
- 1,2 kg

A0020181

Caméra de recul pour plaque d'immatriculation VECHLINE

- Alimentation : 12 V
- Angle objectif (°) : 150
- Ø Objectif (mm) : 1,7
- Nombre de LED : 5
- Étanchéité : IP69K
- Longueur (cm) : 20
- Hauteur (cm) : 3
- Profondeur (cm) : 2,8
- 210 g

A0003609



Vidéos et radars de recul | Vidéos de recul



Écrans pour caméras de recul VECHLINE



1



2



3

Référence	A0003612	A0003613	A0003614
Modèle	Écran de caméra couleur	Écran rétroviseur couleur	Écran Double vision/Vision latérale couleur
Alimentation	12 V, 24 V	12 V, 24 V	12 V, 24 V
Dimensions écran (")	7	7" tactile	7
Nombre d'entrées	2	2	4
Résolution (pixels)	800 x 480	800 x 480	800 x 480
Luminosité (cd/m ²)	300	300	300
Fonction audio	Oui	Oui	Oui
Télécommande	Sans fil	Sans fil	Sans fil
Poids	900 g	800 g	1,1 kg



NEW



Caméra MC-400 sans fil MESTIC

Haute définition 1080P. Multilingue. Prise en charge du menu de fonctionnement de la télécommande sans fil. Prise en charge de la fonction de réglage de la ligne d'échelle d'inversion. Prise en charge du réglage de la luminosité, du contraste et des couleurs de l'image. Prise en charge de la fonction de vision nocturne infrarouge. La plage de température de fonctionnement prend en charge -20°~+70°. Connexion sans fil.

- Modèle : MC-400
- Longueur (cm) : 22
- Largeur (cm) : 8
- Hauteur (cm) : 12
- Résolution (pixels) : 1080
- Certification : CE, ROHS
- Poids : 1,5 kg

A0020182



Caméra de recul double optique sans audio ZENEC

Caméra double spéciale camping-cars, comprenant un capteur pour une vue type rétro intérieur et un capteur réglé pour se garer facilement proche d'un obstacle. Résiste aux conditions climatiques extrêmes.

- Alimentation : 12 V
- Angle objectif (°) : 45
- Capteur d'image (CMOS) : PC3089D
- Résolution (pixels) : 728 x 488
- Étanchéité : IP68
- Longueur câble (m) : 17
- 900 g

A0010148



Caméra de recul X-RVC290-MK2 pour Fiat Ducato XZENT

- Alimentation : 12 V
- Angle objectif (°) : 150
- Résolution (pixels) : 720 x 480
- Étanchéité : IP69K
- Longueur câble (m) : 11
- 400 g

A0005100



Caméra de recul universelle XZENT

- Alimentation : 12 V
- Angle objectif (°) : 45 / 100
- Lentille : CMOS
- Résolution (pixels) : 728 x 488
- Étanchéité : IP68
- Longueur câble (m) : 17
- 490 g

A0010149



Vidéos et radars de recul | Vidéos de recul



Vidéo de recul - PerfectView DOMETIC

Système de vidéo de recul haut de gamme doté d'un moniteur LCD à rétroéclairage LED ultra-lumineux à économie d'énergie pour une qualité d'image exceptionnelle. Jusqu'à 3 caméras peuvent être connectées. Ce moniteur compact à écran plat vous offre une vision parfaite pour manœuvrer en toute sécurité.

Kits composés d'un écran LCD et d'une caméra de recul

NEW



NEW



	Référence	Modèle	Dimensions écran (")	Angle objectif (°)	Étanchéité
1	A0015156	M55L + CAM35 2.0 REAR	5	150	Caméra : IP69K / Écran : IP40
2	A0013250	M55L + CAM44	5	140	Caméra : IP68 / Écran : IP40
3	A0013251	M55L + CAM45	5	120	Caméra : IP69K / Écran : IP40
4	A0013252	M55L + CAM45W	5	120	Caméra : IP69K / Écran : IP40
5	A0013253	M55L + CAM55	5	120	Caméra : IP69K / Écran : IP40
6	A0013254	M55L + CAM80 AHD	5	120	Caméra : IP69K / Écran : IP40
7	A0013255	M55L + CAM200	5	160	Caméra : IP69K / Écran : IP40
8	A0013256	M75L + CAM44	7	140	Caméra : IP68 / Écran : IP40
9	A0013257	M75L + CAM44W	7	140	Caméra : IP69K / Écran : IP40
10	A0013258	M75L + CAM55	7	120	Caméra : IP69K / Écran : IP40
11	A0013259	M75L + CAM200	7	160	Caméra : IP69K / Écran : IP40
12	A0024264	M75L + CAM360	7	360	Camera : IP69K / Ecran : IP40



Kit IDCAM 360° INTERMED DISTRIBUTION

Kit 360° IDCAM avec intelligence artificielle, permettant d'identifier rapidement les piétons et les véhicules et d'alerter par des signaux sonores (désactivables) et visuels. Fonction DVR pour récupérer facilement les enregistrements de vos caméras pour garder une trace des événements autour de votre véhicule, enregistrement via carte SD 64 Giga incluse. Existe en version avec moniteur 7 et 10 pouces. Cette technologie avancée permet d'évaluer votre environnement en temps réel, garantissant une conduite plus sécurisée. Profitez d'une tranquillité d'esprit, sachant que chaque détail est pris en compte.

Kit composé de 4 caméras dont 3 blanches et 1 noire, conçues pour s'intégrer harmonieusement à l'esthétique de votre véhicule. Les caméras blanches sont idéales pour une installation sur les côtés et à l'arrière, tandis que la caméra noire se place discrètement dans la calandre, respectant le design du véhicule. Caméras haute définition avec angle de vision 210°.



Kit 360° IDCAM avec moniteur

- Angle objectif (°) : 210
- Longueur écran (cm) : 18
- Dimensions écran (") : 7

A0023258

- Longueur écran (cm) : 26
- Dimensions écran (") : 10

A0023259

ID·cam

Intermed
DISTRIBUTION

Kit 360°

Éliminez les angles morts et conduisez en toute sécurité.

Les angles morts, ces zones invisibles dissimulées par la carrosserie, peuvent rendre les manœuvres délicates et risquées, qu'il s'agisse de changer de voie, de tourner ou de reculer. Grâce à notre système à vue 360° HD, vous bénéficiez d'une vue complète et claire autour de votre camping-car. Les alertes visuelles et sonores, activées par l'intelligence artificielle, vous préviennent en temps réel de la présence de piétons, cyclistes ou véhicules.

En activant le clignotant, une vue dédiée à l'angle mort du côté sélectionné apparaît automatiquement, vous permettant de visualiser les obstacles invisibles. De même, en marche arrière, des barres de guidage vous aident à manoeuvrer avec précision. Plus besoin de vous retourner sans cesse ou d'évaluer des zones non visibles, notre système fait tout le travail pour vous, vous offrant une sécurité optimale à chaque instant.

Enregistrement en continu avec une carte SD de 64Go incluse

Fonction de détection des piétons, cyclistes et véhicules avec l'intelligence artificielle

Vue immersive à 360° en temps réel

Existe avec moniteur 7 et 10 pouces

ID7-360 et ID10-360

www.intermed-distribution.com



Vidéos et radars de recul | Radars de recul



Les radars de recul représentent une solution simple et économique pour manœuvrer en toute sécurité, ils s'installent facilement.

+ Simple d'utilisation

+ Sécurité optimale avant / arrière



Radars de recul filaire 4 capteurs VECHLINE

Radars de recul avec écran d'affichage couleur à LED qui indique la distance et la position des obstacles. 3 niveaux d'alarme sonore (arrêt / faible / fort). Détection de 30 cm à 2,50 m. 4 capteurs blancs (4,5 m de câble) et écran d'affichage (10 m de câble). Équipé d'une alimentation de 12-24 VDC.

• 400 g

A0001306



Radars de recul filaire 8 capteurs VECHLINE

Radars de recul avec écran d'affichage couleur à LED qui indique la distance et la position des obstacles. 3 niveaux d'alarme sonore (arrêt / faible / fort). Détection de 30 cm à 2,50 m. 8 capteurs blancs (4,5 m de câble) et écran d'affichage (10 m de câble). Équipé d'une alimentation de 12-24 VDC.

• 900 g

A0001307

+ Détection ultra précise
Installation sans fil



Radars de recul sans fil 4 capteurs VECHLINE

Radars de recul avec écran d'affichage couleur à LED qui indique la distance et la position des obstacles. 3 niveaux d'alarme sonore (arrêt / faible / fort). Détection de 30 cm à 2,50 m. 4 capteurs blancs (4,5 m de câble) et écran d'affichage (10 m de câble). Équipé d'une alimentation de 12-24 VDC.

• 450 g

A0001308

ACCESSOIRES



Rallonge radar de recul 2 m VECHLINE

Câble rallonge (mâle/femelle) longueur 2 m pour allonger la distance entre le capteur et le boîtier de contrôle. Compatible avec les références : A0001306, A0001307 et A0001308.

A0009269



Rétroviseurs |



Rétroviseur CP ajustable - à l'unité

Rétroviseur avec glace plate. Articulation 3 points, réglage par sangle sur rétroviseur d'origine. Vendu à l'unité.

- Extension max (mm) : 200
- 520 g

A0008005



Rétroviseur Buran - à l'unité

Rétroviseur glace plate, conçu pour les véhicules équipés de grands rétroviseurs, idéal pour les SUV.

- 700 g

A0000232



Rétroviseur Ziklon - à l'unité

Montage rapide, orientation et réglage flexible du bras de rétroviseur, miroir réglable par rotule à bille et équipé d'une sangle supplémentaire résistant aux UV.

- 700 g

A0000229



Rétroviseur Virazon - à l'unité

Rétroviseur, qui se fixe sur le rétroviseur du véhicule, très rigide grâce à ses deux pinces réglables et équipé d'une sangle pour plus de sécurité.

- 650 g

A0000228



Rétroviseur Zephir - à l'unité

Rétroviseur, qui se fixe sur le rétroviseur du véhicule, très rigide grâce à ses deux pinces réglables.

- 740 g

A0000227



Rétroviseur Eco Magnum - à l'unité

Avec grand miroir.

- 435 g

A0006711



Rétroviseurs Argus - la paire

Pour adapter sur les rétroviseurs de forme arrondie.

- Longueur (mm) : 181
- Hauteur (mm) : 135
- Longueur miroir principal (mm) : 181
- Hauteur miroir principal (mm) : 135
- 865 g

A0007150

ACCESSOIRES



Extension de rétroviseur

Extension pour rétroviseur permettant de visualiser l'angle mort du rétroviseur d'origine.

A0006986



Extension Hercu-Profil avec miroir grand champ

Extension pour rétroviseur avec miroir grand champ.

- 230 g

A0007149

Sangle caoutchouc rétroviseur

A9905170



Rétroviseurs Aero - Lot de 2 MILENCO

Rétroviseurs à verre convexe s'adaptant sur tous les véhicules (sous réserve pour modèles BMW X3, X4 et X5). Fixation par pinces de serrage mobiles.

- 1,6 kg

A0010183



Rétroviseurs Grand Aero - Lot de 2 MILENCO

Rétroviseurs à verre convexe s'adaptant sur tous les véhicules (sous réserve pour modèles BMW X3, X4 et X5). Fixation par pinces de serrage mobiles.

- 1,7 kg

A0010184



Rétroviseurs | Protections rétroviseurs



Coques de protection PROTECT IT! pour rétroviseur

Multi-fonction, les coques de protection pour rétroviseur sont idéales pour la prévention, la réparation et la rénovation. Elles se posent facilement, rapidement et sans outil : leur fixation est inviolable grâce à leur adhésif breveté. Conformes à la réglementation routière et testées et approuvées ABS Haute résistance, les coques résistent à un choc contre un obstacle fixe jusqu'à 90 km/h. Avec leur finition laquée brillante de qualité carrosserie les coques ont une très bonne tenue aux intempéries. Revenant 5 à 10 fois moins cher que le remplacement d'un rétroviseur d'origine et avec des modèles proposés pour Fiat et Ford, camping-car et fourgon, la gamme de coques pour rétroviseurs PROTECT IT! a tout pour vous séduire.

Coques de protection (droite et gauche) pour rétroviseurs de fourgons Fiat Ducato - Citroën Jumper - Peugeot Boxer immatriculés à partir de 2006 (X250 et X290).

Coques de protection (droite et gauche) pour rétroviseurs camping-cars châssis Fiat Ducato immatriculés à partir de 2006 (X250 et X290).



Référence	Couleur	Poids
A0001333	Noir	1,0 kg
A0001334	Blanc	1,0 kg
A0001335	Chrome	1,0 kg

Référence	Couleur	Poids
A0001336	Noir	1,0 kg
A0001337	Blanc	1,0 kg
A0001338	Chrome	1,0 kg

Coques de protection (droite et gauche) pour rétroviseurs camping-cars châssis Ford Transit 6 immatriculés depuis 2014.



Référence	Couleur	Poids
A0001523	Noir	1,0 kg
A0001522	Blanc	1,0 kg



Dispositifs anti-intrusion | Kits de sécurité pour portes

HEOSolution
Hecker-Rybensch
 Location - security tech & accessory

Serrures de sécurité HEOSafe®

Idéal lors des stationnements, ce système protège votre véhicule des voleurs en verrouillant les portières avant.



Avec verrouillage manuel



Avec verrouillage à clé

**Kit de
2 serrures**

Véhicule(s) Compatible(s)	Verrouillage manuel	Verrouillage à clés
FIAT Ducato 1994 à 2002 CITROËN Jumper 1994 à 2002 PEUGEOT Boxer 1994 à 2002	A0007628	-
PEUGEOT Boxer 2002 à 2006 CITROËN Jumper 2002 à 2006 FIAT Ducato 2002 à 2006	A0007629	A0007631
FIAT Ducato ≥ 2006 CITROËN Jumper ≥ 2006 PEUGEOT Boxer ≥ 2006	A0007774	A0007775
RENAULT Master 2000 à 2010 OPEL Movano 2000 à 2010 IVECO Daily 2000 à 2014	A0007772	A0007773
RENAULT Master ≥ 2010 OPEL Movano ≥ 2010 NISSAN NV400 ≥ 2010 IVECO Daily ≥ 2014	A0001407	A0001408
FORD Transit 2006 à 2013	A0007776	A0007777
FORD Transit ≥ 2014	A0013753	A0013754
FIAT Ducato 2022	-	A0013429

Serrures de sécurité Cab Lock THULE

Serrures à clé spécialement conçues pour sécuriser les portes des cabines de l'intérieur.
 En aluminium verni blanc.

THULE

Référence	Véhicule(s) Compatible(s)	Conditionnement
A0000432	FORD Transit FIAT Ducato X250 CITROËN Jumper PEUGEOT Boxer	Lot de 2
A0000532	MERCEDES Sprinter > 2006 RENAULT Master > 2010	Lot de 2





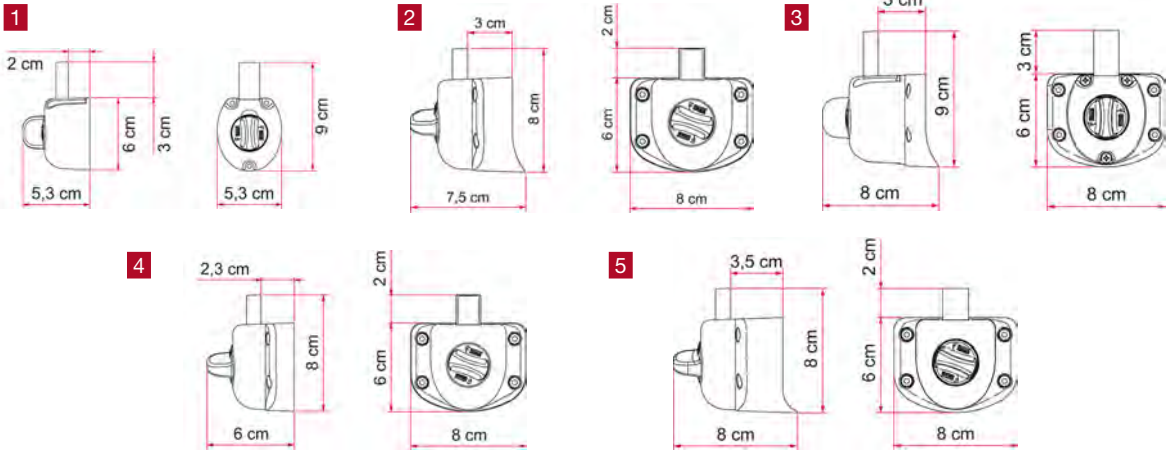

Dispositifs anti-intrusion | Kits de sécurité pour portes



Blocs de sécurité Safe Door Guardian FIAMMA

Blocs de sécurité pour porte de cellule ou de soute.

En aluminium.



Référence	Désignation
1 A0007675	Safe Door Guardian - Lot de 2
2 A0007933	Safe Door Guardian pour Fiat Ducato de 06/2006 à 09/2009 - Lot de 2
3 A0000435	Safe Door Guardian pour Fiat Ducato à partir de 09/2009 - Lot de 2
4 A0007770	Safe Door Guardian pour Ford Transit et Mercedes Sprinter avant 06/2006 - Lot de 2
5 A0000436	Safe Door Guardian pour Ford Transit de 06/2006 à 2014 - Lot de 2



Barre de sécurité télescopique FIAMMA

Barre de sécurité de 119 cm extensible jusqu'à 190 cm pour bloquer depuis l'intérieur les portières avant. S'adapte sur la plupart des véhicules.

- Longueur (m) : 1,9
- 1,1 kg

A0007680



Câble antivol FIAMMA

Câble antivol d'une longueur de 2,50 m avec embouts crochétants et clés pour protéger les vélos durant le voyage.

- Longueur (m) : 2,5
- 390 g

A0007034

MILENCO



Antivol de volant XL MILENCO

Très facile à mettre en place et très dissuasive en créant une gêne considérable lors de la tentative de vol. Au moins 2,5 fois plus résistante qu'un antivol de volant classique, Livrée avec 3 clés de verrouillage.

- Longueur (m) : 0,7
- 2,5 kg

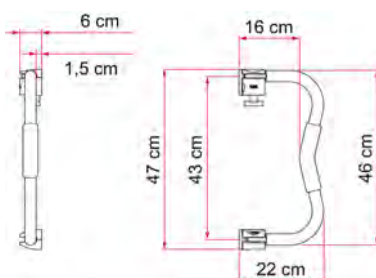
A0010209



Poignée de sécurité Security FIAMMA

Poignée en aluminium verni blanc double emploi :

- En position ouverte : elle constitue une poignée solide pour faciliter l'accès au véhicule
- En position fermée : elle se replie sur la porte, interdisant son ouverture involontaire.



Security S FIAMMA

Modèle de poignée très ergonomique. Pliée en son centre, elle offre une préhension idéale : moins de dépassement, pour une prise de la poignée encore plus proche du véhicule, pour en faciliter l'accès à bord.

- 1,1 kg

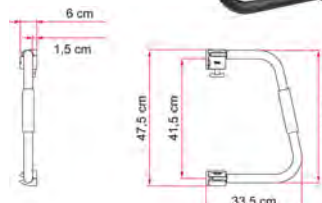
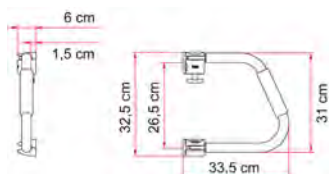
A0001857



NEW



NEW



Security 31 FIAMMA

- Hauteur (cm) : 31
- 1,0 kg
- Couleur : Blanc

A0006846

- Couleur : Deep Black

A0023964

Security 46 FIAMMA

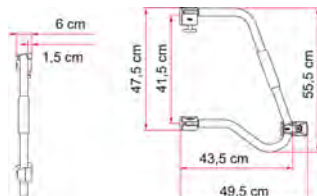
Pour les portes à 2 battants.

- Hauteur (cm) : 46
- 1,1 kg
- Couleur : Blanc

A0006847

- Couleur : Deep Black

A0023965



Security 46 Pro FIAMMA

Livrée de série avec un Kit Security Lock.

- Hauteur (cm) : 55,5
- 1,8 kg

A0007771

ACCESSOIRES



Kit Security Lock FIAMMA

Kit de Serrure de sécurité optionnel, à rajouter aux poignées de sécurité FIAMMA. Livré avec clés et contre-pattes intérieures.

- 470 g

A0007603



Dispositifs anti-intrusion | Poignées et blocs de sécurité

Safe Door FIAMMA

Montage sur portes de cellules, soutes et portillons de coffres, à travers la paroi du véhicule. Fixation à l'aide de 4 vis auto-taraudeuses fournies. Achat à l'unité ou par lot de 3 (avec serrure identique).



Montage sur la paroi

Safe Door	Blanc	Noir	Gris
À l'unité	A0001933	A0001934	A0001935
Lot de 3	A0001936	A0001937	A0001938

Safe Door Frame FIAMMA

Montage sur montants internes de portes, soutes et portillons de coffres. Fixation à l'aide de 3 vis auto-taraudeuses fournies. Achat à l'unité ou par lot de 3 (avec serrure identique).



Montage sur le montant de la porte

Safe Door Frame	Blanc	Noir	Gris
À l'unité	A0001939	A0001940	A0001941
Lot de 3	A0001942	A0001943	A0001944

Safe Door Magnum FIAMMA

Serrures extérieures de sécurité pour porte et portillon. Installation simple grâce aux vis auto-taraudeuses fournies. Dispositif à déclic pour indiquer le bon positionnement.



Safe Door Magnum White FIAMMA

Montage sur la paroi du véhicule, à l'aide de 4 vis auto-taraudeuses.

- 615 g
- A0003487**

Safe Door Magnum Frame FIAMMA

Serrures extérieures de sécurité pour porte et portillon. Installation simple grâce aux vis auto-taraudeuses fournies. Dispositif à déclic pour indiquer le bon positionnement.

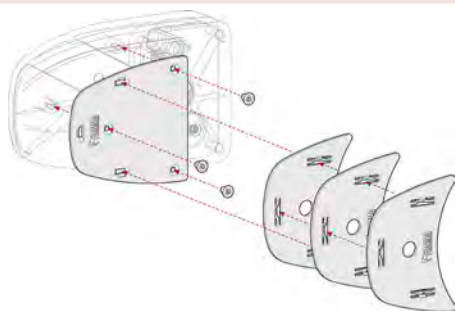


Safe Door Magnum Frame White FIAMMA

Montage sur le montant de la porte, à l'aide de 3 vis auto-taraudeuses.

- 585 g
- A0003488**

ACCESSOIRES



Kit Spacer Safe Door FIAMMA

Kit de rehaussement permettant de réduire l'espace entre la serrure Safe Door et les parois du véhicule.

Couleur	Blanc	Noir	Gris
Référence	A0003489	A0003490	A0003491

Poignée de sécurité Security Handrail THULE

Poignée en aluminium verni blanc double emploi :

- En position ouverte : elle constitue une poignée solide pour faciliter l'accès au véhicule
- En position fermée : elle se replie sur la porte, interdisant son ouverture involontaire.



Security Handrail THULE

Version standard de la Thule Security Hand Rail.

- 1,5 kg

A0000431



Security Handrail short version THULE

Version courte de la Thule Security Hand Rail.

- 1,9 kg

A0009313

ACCESSOIRES



Kit de montage pour poignée de sécurité THULE

Permet d'installer une poignée quand le montage des plaques de fixation est impossible à l'intérieur du véhicule. Espace minimum de 5 mm entre le cadre et la porte.

- 350 g

A0003819

Blocs de sécurité pour portes de cellules, soutes et portillons THULE

En aluminium verni blanc.

Permettent de sécuriser les portes de cellules, soutes et portillons de coffres.

Door Lock THULE

Montage sur la paroi du véhicule.

- 905 g

A0000428



Door Lock 3-Pack THULE

Lot de 3 blocs de sécurité Door Lock possédant la même serrure.

- 2,7 kg

A0000519



Door Frame Lock THULE

Montage sur le montant de la porte.

- 890 g

A0000430

Door Frame Lock 3-Pack THULE

Lot de 3 blocs de sécurité Door Frame Lock possédant la même serrure.

- 2,7 kg

A0001858

Blocs de sécurité pour portes de cellules, soutes et portillons THULE

S'adaptent à tout type de véhicules. Modulables, il peuvent se monter suivant 3 principes :

- Montage en applique par collage : La platine de fixation est collée sur la carrosserie (portes latérales coulissantes, portes de cabine, double portes arrières de fourgons).
- Montage traversant le panneau de caisse (camping-cars et caravanes).
- Montage sur le cadre de la porte ou du portillon.

Les blocs d'un même pack se verrouillent avec la même clé.



Montage en applique



Montage traversant



Montage sur le cadre

Modèle	Conditionnement	Blanc	Noir
Universal Lock	À l'unité	A0001866	A0001869
Universal Lock 2-Pack	Lot de 2	A0001867	A0001870
Universal Lock 3-Pack	Lot de 3	A0001868	-




Dispositifs anti-intrusion | Poignées et blocs de sécurité



Blocs de sécurité pour portes de cellules, soutes et portillons THULE

En aluminium verni blanc.



Inside - Out Lock G2 THULE

Permet de verrouiller la porte de l'intérieur comme de l'extérieur, avec la possibilité de déverrouiller rapidement lorsque l'on est à l'intérieur du véhicule. Pour épaisseur maxi du mur 45 mm. En aluminium. Coloris blanc laqué. Vendu à l'unité.

- 1,5 kg
- A0000433**



Serrures extérieures - Van Lock THULE

Serrures à clé spécialement conçues pour sécuriser les portes arrières et latérales coulissantes des véhicules. Convient à tous les modèles de fourgons.

Permettent de sécuriser les portes de cellules, soutes et portillons de coffres.

Spécial van !



Van Lock THULE

Cette serrure vous permettra de sécuriser les portes arrières ou latérales coulissantes ; elle s'adapte à tous les modèles de fourgons.

- 670 g
- A0000533**

Van Lock - Lot de 2 THULE

Lot de 2 blocs de sécurité Van Lock possédant la même serrure.

- 1,0 kg
- A0000534**



Verrou Heosafe

Idéal lors des stationnements, ce système protège votre véhicule des voleurs en verrouillant les portières avant.

Spécial van !



Heosafe Van serrure intérieure supplémentaire pour porte coulissante Ducato HEOSOLUTION

Pour Fiat Ducato X250 et X290 à partir de 06/2006. Permet de verrouiller la porte coulissante de l'intérieur.

- 380 g
- A0001949**

Dispositifs anti-intrusion | Alarmes anti-intrusion



Kit alarme camping-car

Comprend une alarme avec sirène filaire GT 944, un capteur infrarouge, une télécommande GT 889 et une clé de sécurité GT 969.



Kit alarme camping-car GT 1008CB-2360C GT AUTO ALARM

- 840 g
- A0014719**



Détecteur GT 2360C

Détecteur de mouvements infrarouge sans fil.

A0003839



Capteur GT 854

Mini capteur magnétique sans fil.

A0003847



Capteur GT 854CE

Mini capteur déporté sans fil.

A0004886



Sirène auto-alimentée

La sirène est équipée d'une batterie rechargeable Ni-Mh. La recharge de la batterie de secours de la sirène s'effectue moteur tournant.



Sirène auto-alimentée GT AUTO ALARM

- 280 g
- Télécommande : Filaire
- A0014721**
- Télécommande : Sans fil
- A0014722**





Systèmes d'alarme sans fil WiPro III & WiPro III safe.lock THITRONIK

Le système d'alarme THITRONIK se passe de détecteurs de mouvements gênants et sécurise efficacement la coque du véhicule grâce aux contacts magnétiques radio. Ainsi, le système d'alarme protège aussi ses occupants. En cas d'effraction, la centrale déclenche le klaxon du véhicule (ou une sirène en option) et les feux de détresse. La WiPro III safe.lock permet en outre d'actionner le verrouillage centralisé du véhicule avec l'émetteur radio THITRONIK fournie. En combinaison avec un module de connexion BLUETOOTH ou un Pro-finder, le verrouillage se fait via l'application. Grâce à l'interface bus CAN, la WiPro III évalue les informations des clé-télécommandes radio d'origine et des contacts de porte de camping-car à partir de l'année de construction 2006. Les véhicules plus anciens sont surveillés par la WiPro III via des entrées analogiques.

Comprend : une centrale au choix suivant le véhicule, un émetteur radio 868, un contact magnétique radio 868 noir, un faisceau de câbles et du matériel d'installation.

Particularités :

- Manipulation facile et intuitive
 - Contacts magnétiques radio sans câblage
 - Aucun détecteur de mouvement
 - Possibilité de séjourner dans le véhicule sans désactiver l'alarme
 - Commande de la centrale via la clé électronique du véhicule et un émetteur manuel radio
 - Easy add : appairage ultérieur d'accessoires radio par télécommande radio, portes de cabine ou application THITRONIK®
 - Fonction d'alarme de panique
 - Également pour les véhicules sans CAN bus
 - Durée des piles des accessoires radio env. 2 ans
 - Remplacement facile des piles
 - Appairage de 100 modules radio possible
 - Autonomie radio jusqu'à 75 mètres
 - Sécurité contre les copies de clé grâce à plus de 4 milliards de codes
 - Détection de brouilleur « anti jamming »
 - Manipulation du système d'alarme à distance et localisation avec Pro-finder (en option)
 - Compatible avec le satellite alphasatronics one.
- La parabole s'ouvre et clignote au déclenchement de l'alarme



Consommation de courant d'environ 11 mA, alimentation électrique 12/24 volt, le son de l'alarme est d'env. 102 dB. Poids (centrale) : env. 90 g, Dimensions (L x H x P) : 80 x 80 x 29 mm (centrale)

Référence	Modèle	Véhicule(s) Compatible(s)	Poids
A0012536	WiPro III Safe.lock	FIAT Ducato / CITROËN Jumper / PEUGEOT Boxer / IVECO Daily > 2006	355 g
A0012544	WiPro III Safe.lock	FORD Transit ≥ 2019	355 g
A0012537	WiPro III	FORD Transit > 2006	355 g
A0012538	WiPro III	MERCEDES Sprinter / MERCEDES Vito / VW Crafter / MAN TGE	365 g
A0012539	WiPro III	VW T5 > 2003 / VW T6 > 2015 / RENAULT Master	415 g
A0015002	Wipro III Safe. Lock	Mercedes Sprinter VS 30/ MAN TGE / VW Crafter II / VW T6.1	351 g



Fréquence 868, 35 MHz, autonomie radio (champ libre) jusqu'à 75 m, pression acoustique de la sirène 105 dB, plage de température de la centrale -20°C bis +80°C, classe de protection du boîtier IP 40.

Systèmes d'alarme sans fil WiPro III (easy) THITRONIK

La WiPro easy est le système d'alarme idéal pour les propriétaires de caravanes et les bricoleurs aguerris. Le système d'alarme est facile à installer et offre le standard de sécurité. L'émetteur portable radio fourni permet d'activer/désactiver le système d'alarme et de déclencher une alarme de panique si besoin. L'installation peut être complétée par jusqu'à 8 composants radio supplémentaires. Compatible avec les caravanes, tout véhicule sans bus CAN et verrouillage centralisé.

Comprend : une centrale WiPro easy, un émetteur radio 868, un contact magnétique radio 868 noir, une sirène, une LED d'état, câble de raccordement, du matériel de montage et des autocollants d'avertissement.

Système d'alarme WiPro - Easy THITRONIK

- Alimentation : 12 V
- Consommation de courant (mA) : 6
- Longueur (mm) : 550
- Largeur (mm) : 280
- Hauteur (mm) : 560
- 235 g

A0012547

Particularités :

- Utilisation simple et intuitive : une télécommande avec un bouton fort/silencieux qui active et désactive le système
- Permet de vivre dans l'habitacle pendant que l'alarme est active
- Possibilité de laisser les fenêtres et lanterneaux entre-ouverts lorsque l'alarme est active



Dispositifs anti-intrusion | Alarmes anti-intrusion



Géolocaliseur Pro-finder 4G THITRONIK

Le Pro-finder vous alerte par SMS sur un maximum de 10 téléphones portables en cas de tentative d'effraction. Selon l'installation, le véhicule peut être immobilisé via une appli en cas de vol. L'état du système d'alarme et de ses entrées et sorties peut être interrogé et modifié à tout moment via l'appli. Une faible tension de la batterie source d'alimentation est également signalée par SMS. Le Pro-finder peut également être utilisé sans WiPro III pour la localisation, le contrôle et la surveillance du véhicule. Désormais en version 4G.

- Alimentation : 12 V, 24 V
- Longueur (mm) : 103
- Hauteur (mm) : 96
- Consommation de courant (mA) : 40
- Largeur (mm) : 30
- 315 g

A0014885



ACCESSOIRES



Dispositif de désactivation tous véhicules sauf Renault TRAFIC THITRONIK

Compatible tous véhicules sauf Renault TRAFIC.

A0012570



Sirène supplémentaire WiPro III 24 V THITRONIK

La sirène de secours complète le volume sonore de la sirène d'alarme existante. Appropriée pour le montage dans le compartiment moteur ou dans l'habitacle.

- 200 g

A0013403



NEW

Dispositif de désactivation pour Ducato (restylé 2024) THITRONIK

Relais de désactivation compatible uniquement avec FIAT Ducato 2024 restylé et véhicules similaires.

A0026127



Antenne GSM externe THITRONIK

A0012568



Antenne GPS-pro THITRONIK

A0012569



Câble de rallonge de la LED d'état pour les centrales WiPro THITRONIK

A0012563

Câble de raccordement de l'alphatronic ONE à la centrale WiPro THITRONIK

A0012566



Voyagez serein. Laissez-moi vous protéger.

THITRONIK® vous protège à chaque étape. Profitez d'une sécurité optimale avec notre système modulaire sans fil : alarmes, géolocalisation, désactivation à distance et protection de vos équipements.


Nouveautés 2025 : détecteurs de fumée T.S.A. et de gaz G.A.S. pour une sécurité encore plus renforcée. Protégez votre véhicule contre les risques, le vol et le sabotage.

Voyagez sereinement, vous êtes entre de bonnes mains.



Systèmes d'alarme | Détecteurs de gaz
Localisation du véhicule | Accessoires
Made in Germany

Nouveau



T.S.A. - Détecteur de fumée.

Autonome ou à connecter à la WiPro III (safe.lock). Batterie Lithium, 10 ans.



G.A.S. - Détecteur de gaz butane, propane et gaz soporifiques. Nouveau design, consommation réduite.



Scannez le QR Code et découvrez comment THITRONIK® peut vous protéger tout au long de votre voyage !



Module d'interconnexion Bluetooth THITRONIK

Le module de mise en réseau est un composant sophistiqué pour votre système de sécurité THITRONIK : utilisez toutes les fonctions contrôlables à distance du WiPro III en toute simplicité avec votre smartphone. D'autres utilisateurs autorisés peuvent également armer ou désarmer le système à tout moment. Si vous possédez un WiPro III safe.lock, vous pouvez également accéder au système de verrouillage central existant, car le module de mise en réseau vous permet d'ouvrir et de fermer le véhicule sans clé de véhicule ni émetteur manuel. Le module de mise en réseau peut également être intégré si le système de suivi Pro-Finder est déjà installé.

- Alimentation : 12 V, 24 V
- Longueur (mm) : 56
- Largeur (mm) : 52
- Hauteur (mm) : 25

A0012548



Particularités :

- Contrôle du WiPro III via Bluetooth

- Verrouillage centralisé via une smartwatch et un smartphone (uniquement en association avec WiPro III safe.lock)

- Easy add 3.0: couplage ultérieur d'accessoires sans fil via l'application



Contact magnétique radio 868 - THITRONIK

Contact radio magnétique adhésif avec protection contre le sabotage pour sécuriser les fenêtres, les portes, les haillons, les coffres de toit, les lanternes, etc.

- Couleur : Blanc
- Couleur : Noir

A0012549

A0012550



Télécommande WiPro III THITRONIK

Commande le système d'alarme et le verrouillage centralisé, en liaison avec le safe.lock Wi-Pro III. Efficace pour verrouiller/ déverrouiller le véhicule en toute sécurité, protégé par 4 milliards de codes changeants.

- Longueur (mm) : 67
- Largeur (mm) : 35
- Hauteur (mm) : 15

A0012546



Détecteur de gaz radio 868 THITRONIK

À brancher sur 12/24 V. Signale les attaques de gaz soporifiques et les fuites de gaz (propane/butane) par émission radio à la WiPro III ou WiPro III safe.lock.

Avec un processeur pour compenser les variations de température et autotest du capteur.

- Largeur (mm) : 38
- Hauteur (mm) : 100

A0012553



Boucle de câble radio 868 - THITRONIK

Pour sécuriser vos biens mobiles à l'extérieur du véhicule, tels que les vélos, les antennes satellites, les meubles de camping, etc. Alarme en cas de section ou en cas de sabotage. Alimentation 3 V (CR2032), fréquence 868,35 MHz, portée environ 75 m.

- Longueur câble (m) : 2,5
- Couleur : Blanc

A0012554

• Couleur : Noir

A0012556

• Longueur câble (m) : 5

• Couleur : Blanc

A0012555

• Couleur : Noir

A0012557

ACCESSOIRES



Sirène THITRONIK

Option sur détecteur gaz soporifique (réf. : A0007785).

- 995 g

A0007787

Sirène de secours THITRONIK

• 240 g

A0012562



Safe.lock platine de transformation THITRONIK

Associé à la serrure WiPro III safe.lock, il comble la lacune de sécurité côté véhicule causée par des clés de véhicule non codées. L'électronique d'origine peu sûre de la clé du véhicule est remplacée par cette carte et le véhicule peut être verrouillé et déverrouillé en toute sécurité, protégé par plus de 4 milliards de codes changeants.

A0012545



Adaptateur de montage - Lot de 2 THITRONIK

• Couleur : Noir

A0012565

• Couleur : Blanc

A0012564



Dispositifs anti-intrusion | Alarmes anti-intrusion



Module NFC + Clé carte THITRONIK

Module NFC intégré au pare-brise du véhicule pour agir comme une clé virtuelle, permettant le contrôle parfait pour les alarmes WiPro III, WiPro III safe.lock et WiPro easy. Facilite l'activation et la désactivation des alarmes grâce à ses nombreux accessoires : carte (fournie), bracelet, porte-clé ou carte de crédit compatible. Module pouvant être ajouté en tant qu'accessoire complémentaire à tout moment sans branchement en l'appairant à la centrale.

- Alimentation : Piles
- Accessoires fournis : Carte transpondeur
- Hauteur (mm) : 19,5
- Ø (mm) : 89

A0014880



ACCESSOIRES



Avertisseur sonore et kit de montage, relais compris THITRONIK

L'avertisseur sonore est compatible avec toutes les centrales WiPro III. Non compatible avec WiPro Easy. Puissance est de 115 db. Sa fréquence d'émission sonore permet de traverser l'isolation du capot moteur renforcée sur les nouveaux véhicules.

- Longueur (mm) : 120
- Largeur (mm) : 175
- Hauteur (mm) : 80
- 540 g

A0014884



Clé carte NFC THITRONIK

Carte servant de clé virtuelle, en complément de celle fournie avec le module NFC. Permet l'activation ou la désactivation du système d'alarme.

- 540 g

A0014882



Porte-clés NFC THITRONIK

A0014883




Bracelet NFC THITRONIK

Bracelet en silicone étanche doté d'une puce permettant l'activation ou la désactivation du système d'alarme.

A0014881

Dispositifs anti fumées et gaz | Dispositifs anti-feu



T.S.A. Détecteur de fumée sans fil - THITRONIK

Le détecteur T.S.A. peut être monté sans alarme THITRONIK. Pile Lithium d'une durée de vie de 10 ans. Piezo interne de 85 dB.

Les possesseurs d'une alarme THITRONIK peuvent appairer sans fil le T.S.A. à la centrale. En combinaison avec un Pro-finder, le client reçoit un sms d'alerte incendie. Compatible avec WiPro III, WiPro III safe.lock, WiPro easy.

- Niveau sonore (en db) : 85
- Couleur : Blanc
- 880 g
- Couleur : Gris
- 880 g

A0026123

A0026124

ACCESSOIRES



Adaptateur de montage mural - THITRONIK

- Couleur : Blanc
- Couleur : Gris

A0026125

A0026126

Dispositifs anti fumées et gaz | Dispositifs anti-feu



Détecteur de fumée

- Niveau sonore (en db) : 85
- Ø (mm) : 72
- Hauteur (mm) : 37

A0002324



Conformes aux normes NFS 61900

Extincteurs à poudre polyvalente classes A, B & C

A : Correspondant au feu de bois, papier, tissus, matières plastiques

B : Correspondant au feu d'essence, d'huile, d'alcool

C : Correspondant au feu de butane, propane, gaz de ville

Extincteur homologué sans manomètre. Conformes aux normes NFS 61900.

Extincteur à poudre ABC 1 kg

Extincteur à pression auxiliaire avec poignée plastique.

- 1,5 kg

A0006830

Extincteur à poudre ABC 2 kg

Extincteur à pression auxiliaire avec poignée plastique.

- 3,5 kg

A0006884



Légers, compacts et simples d'utilisation, cette gamme d'inhibiteurs de feu est efficace sur les principales classes de feu (Classe A, B, C, E, F). Offre une durée d'extinction 3 fois plus longue avec un poids 10 fois plus léger que les extincteurs les plus compacts. Durée de vie illimitée et aucun entretien nécessaire.

Inhibiteur de Feu FSS50

- Charge : Poudre ABC
- Temps de décharge (s) : 50
- 265 g

A0004492

Inhibiteur de Feu FSS100

- Charge : Poudre ABC
- Temps de décharge (s) : 100
- 365 g

A0004493



Tenir le FSS par sa poignée. Retirer et jeter le capuchon de protection supérieur.



Retirer et garder le capuchon inférieur au-dessus de la poignée du FSS.



Avec la partie intérieure du capuchon inférieur, gratter la pointe noire supérieure du FSS.



La décharge est immédiate. Diriger le FSS vers la base du feu.



Dispositifs anti fumées et gaz | Détecteurs de gaz



Consommation de courant de 9 mA (CO)/26 mA (gaz liquide/ KO) ; Entrée du capteur interne et externe ; Sensibilité de 50 ppm (CO) et 700/1400 ppm (butane) ; Pression sonore de 94 dB (sirène interne) ; Plage de température de -20 °C - +60 °C ; Dim. : L 61 x H 97 x P 35 mm

Le système de détection de gaz Premium G.A.S.-pro III

La G.A.S.-pro III est un système modulaire de détection de gaz à montage fixe. Sa sirène intégrée et son module radio vous avertissent efficacement en cas de fuites de gaz et d'attaques aux gaz anesthésiants. Disponible en deux versions, l'une détecte les gaz liquides/soporifiques, l'autre le CO. Chacune peut être combinée avec un autre capteur de gaz. Deux capteurs d'humidité et de température intégrés optimisent la mesure des gaz. Le filtre à alcool évite les fausses alarmes en cas de présence d'alcool dans l'air. Grâce à l'unité radio, le G.A.S.-pro III communique sans câble supplémentaire avec le système d'alarme WiPro III.

Détecteur de gaz G.A.S.-pro III (butane, propane et gaz soporifiques) THITRONIK

• 290 g
A0012575

Détecteur de gaz G.A.S.-pro III CO (monoxyde de carbone) THITRONIK

• 295 g
A0012576

Particularités :

- Détection de gaz selon la norme DIN EN 50194-2 ou DIN EN 50291-2 (pour la Version CO)
- Compatible avec le système CI-Bus
- Détecte le propane, butane, gaz soporifiques et/ou monoxyde de carbone (selon l'équipement)
- Compensation de la température et de l'humidité
- Auto-test pour vérifier sa fonctionnalité
- Sortie alarme/sortie sirène
- Entrée auto détection
- Filtre à alcool
- Bouton Pause et ON/OFF
- Affichage LED des deux capteurs suppl.
- Sirène interne 94 dB



Détecteur gaz G.A.S.-pro THITRONIK

Détecte les gaz narcotiques, le propane et le butane. Sirène interne. Peut y être relié 2 capteurs de gaz supplémentaires. Avec bloc d'alimentation 230 V.

A0007785



Capteur CO G.A.S.-pro et G.A.S.-pro III THITRONIK

Compatible avec les détecteurs A0007785 et A0012575.

A0012573



Détecteur CO THITRONIK

Pour détecter le dioxyde de carbone.

• 995 g
A0007786



Capteur supplémentaire G.A.S.-pro THITRONIK

Compatible uniquement avec le détecteur G.A.S.-pro (réf. : A0007785).

A0012572

Détecteur G.A.S. THITRONIK

Le détecteur G.A.S. est un détecteur compact, polyvalent et efficace conçu pour butane, propane et gaz soporifiques. Il émet une alarme fiable en cas de présence de gaz soporifiques ou de fuite de gaz. Son système d'adaptation dynamique à la température et son autotest permanent du capteur assurent un fonctionnement optimal dans diverses conditions climatiques.

A0026121

Détecteur G.A.S.-connect THITRONIK

Le détecteur G.A.S.-connect est un détecteur de gaz compact, polyvalent et fiable. Il s'intègre en tant que module complémentaire de la WiPro III (safe.lock). Il détecte la présence de concentrations dangereuses de propane, de butane et de gaz soporifiques, dès qu'un seuil critique de gaz dans l'air est atteint. L'alerte est ensuite transmise immédiatement via le système d'alarme intégré. Emet un signal visuel via une LED centrale intégrée dans le boîtier. Si votre système d'alarme est équipé d'un Pro-finder, vous recevrez un SMS en cas d'alarme, vous informant que le détecteur de gaz a été déclenché.

A0026122



NEW

ACCESSOIRES



Sirène THITRONIK

Option sur détecteur gaz soporifique (réf. : A0007785).

• 995 g
A0007787



Sirène de secours THITRONIK

• 240 g
A0012562



Bloc d'alimentation GBA-I 230 V THITRONIK

A0012580



Câble de raccordement GBA-I 12/24 V THITRONIK

A0012581

Dispositifs anti fumées et gaz | Détecteurs de gaz

THITRONIK



Détecteur de gaz G.A.S.-plug «all in one» THITRONIK

Détecte les gaz narcotiques, le propane et le butane. Sirène interne. Prise allume-cigare.

A0012578

ACCESSOIRES

THITRONIK



Détecteur supplémentaire G.A.S.-pro III THITRONIK

A0012577



LED externe G.A.S.-pro THITRONIK

Permet de visualiser par son clignotement le déclenchement d'une alerte gaz et son état de marche. En combinaison avec un interrupteur, elle permet de vérifier si le détecteur est éteint ou allumé.

A0012574

CBE®



Détecteur gaz soporifique et GPL - CBE

Sensibilité réglable par 2 niveaux de réglage.

- Couleur : Gris **A0002312**
- Couleur : Marron **A0002313**

Détecteur de monoxyde de carbone

Dormez en sécurité grâce à ce détecteur qui vous alarmera en cas d'émanation de monoxyde de carbone. Fonctionne avec 3 piles AA non fournies.

- Niveau sonore (en db) : 85
- Ø (mm) : 72
- Hauteur (mm) : 37
- 800 g

A0002325

+ Avec bouton de test



Magicsafe 12 / 24 V DOMETIC

Réagit à tous les gaz asphyxiants courants, signaux sonores et lumineux en cas d'alarme. Tension 12 V.

- 255 g
- A0007614**

ALARM



Détecteur de gaz sans fil GT AUTO ALARM

Détecteur de gaz narcotique, Butane et Propane. Signal sonore intégré. Commandé par un interrupteur sur le produit.

A0014723



Sécurité personnelle |



Bombe gaz neutralisant 75 ml

Bombe de gaz qui paralyse et neutralise.

A0007511



Marteau brise-glace avec support

Livré avec son support
L 165 mm.

A0008082



FIAMMA
home is everywhere

Kit de 2 lampes FIAMMA

Permet de sécuriser la circulation autour du véhicule en attirant l'attention sur les zones présentant un danger. Dispositif composé de 2 lampes solaires clignotantes. Ces lampes 6 LED se rechargent pendant la journée. Jusqu'à 500 recharges.

• 400 g
A0000135



Trousse complète sécurité

Comprend :

- 1 pochette nylon avec bande velcro au dos
- 2 triangles de signalisation homologués ECE R27
- 2 gilets de sécurité enfant
- 2 gilets de sécurité adulte homologués EN 471
- 2 couvertures de survie
- 1 trousse de secours homologuée DIN 13164
- 2,4 kg

A0007784



KATADYN

Trousse premiers soins - PHARMAVOYAGE KATADYN

Comprend :

- un kit de désinfection, traitement des plaies, saignements et bandes
- un kit de petit matériel (ciseaux, pince, gants...)
- un kit de matériel d'urgence, coups et contusions.

• 210 g
A0004901



Trousse de sécurité M1 + triangle + gilet

Comprenant un triangle de pré-signalisation ainsi qu'un gilet de haute visibilité. Homologué : E827R039811

• 400 g
A0007430



Triangle de pré-signalisation

Pliable avec support de stabilité. Homologation internationale. Hauteur 385 mm. Livré dans un étui.

• 1,1 kg
A0006979

Gilet de sécurité réfléchissant

Gilet taille unique avec bandes réfléchissantes horizontales et verticales.

• 250 g
A0003881



Couverture de survie

Couverture de survie imperméable, indéchirable et isothermique.

A0007221



Coffres forts |

↔ DOMETIC



Coffre-fort MD 361 C DOMETIC

Coffre-fort avec verrouillage électronique par saisie d'un code avec fonction mémoire de 5 minutes. Écran LED éclairé. Fonctionnement à piles avec indicateur d'épuisement de pile (10.000 ouvertures / fermetures possibles). Pas de point d'enfoncement utilisable car porte et cadre découpés au laser. Livré avec 2 clés de secours et piles.

- Type de verrouillage : • Hauteur (cm) : 19
- Combinaison à 4 chiffres • Profondeur (cm) : 36
- Volume (l) : 24 • Longueur (cm) : 41
- Longueur (cm) : 41

A0007949



Coffre-fort digital Saca

Coffre-fort à serrure électronique fonctionnant avec 4 piles. Livré avec un jeu de 2 clés de secours, 2 vis de fixation et écrous, notice de montage.

- Type de verrouillage : Combinaison à 4 chiffres
- Longueur (cm) : 23
- Hauteur (cm) : 17,1
- Profondeur (cm) : 17,2
- 4,5 kg

A0007948

Vitesse | Régulateurs / indicateurs de vitesse



ACCESSOIRES

À ajouter au régulateur/limiteur de vitesse MED dans le cas où le véhicule n'est pas équipé d'accélérateur électronique.



Faisceaux spécifiques à partir de 2006 MED

- FORD Transit ≥ 2006 • MERCEDES Sprinter ≥ 2006
- A0000055** • **A0000056**
- FIAT Ducato ≥ 2006 • FIAT Ducato 2011 à 2014
- A0000054** • **A0000536**



Interface-bus MED

Obligatoire pour installer le régulateur de vitesse sur un Fiat Ducato Euro 5.

- FIAT Ducato 2011 à 2014

A0000537

Signalisation | Plaques et panneaux de signalisation



Conforme au décret n° 2020-1396 du 17 novembre 2020 relatif à la signalisation matérialisant les angles morts sur les véhicules dont le poids total autorisé en charge excède 3,5 tonnes

Autocollant angle mort PL 3,5 t

Est imposé à partir du 1^{er} janvier 2021 que les véhicules de plus de 3,5 tonnes soient équipés d'une signalisation matérialisant la position des angles morts apposée sur le véhicule. Cette signalisation est apposée selon des modalités adaptées pour une visibilité la plus grande possible, en particulier pour les cyclistes, les piétons et les utilisateurs d'engins de déplacement personnels. Vendu à l'unité.

- Version : Camion

A0003636

- Version : Bus

A0003642



Signalisation | Plaques et panneaux de signalisation



**Autocollant d'avertissement
«Security protected» -
Lot de 3 THITRONIK**

A0012559



**Autocollant d'avertissement
«Gas alarm protected» -
Lot de 3 THITRONIK**

A0012560



**Pastilles autocollantes de recharge
pour contacts magnétiques radio -
Lot de 5 THITRONIK**

A0012561

THITRONIK

Disques de limitation de vitesse autocollants Ø 200 mm



Disque de limitation de vitesse

• Version : 80 km/h
A0001462

• Version : 90 km/h
A0001463

• Version : 100 km/h
A0001464

• Version : 110 km/h
A0001465



Bande adhésive luminescente

Bande luminescente qui emmagasine la lumière pour la restituer la nuit venue. Permet d'identifier et de sécuriser divers objets dans le noir. Idéal pour signaler les interrupteurs, marches, poignées.

A0004903



Rampe signalisation

Équipée de : 1 feu de brouillard, 2 feux multifonctions avec ampoules reliés par câble multi-conducteurs 3 brins, 2 triangles réfléchissants, 4 m de câble d'alimentation, 5 conducteurs équipés d'une fiche et 7 broches plastiques.

• Longueur (mm) : 1050
• Hauteur (mm) : 140
• Longueur câble (m) : 4
• 1,8 kg

A0007164

• Longueur câble (m) : 7,5
• 2,1 kg

A0007491



JOKON

Plaque arrière pour porte-vélos JOKON

Équipée de : 2 feux multifonctions avec ampoule, 1,50 m de câble d'alimentation, 5 conducteurs équipés d'une fiche et 7 broches plastiques.

• Longueur (mm) : 730
• Largeur (mm) : 140
• 485 g

A0004904



Plaque porte-éclairage

Plaque porte-éclairage et plaque minéralogique avec fiche 7 plots, permettant de compléter l'éclairage quand il est caché par des vélos ou autre, transportés à l'arrière. Livrée avec 4 m de câble.

• Longueur câble (m) : 4
• Longueur (mm) : 1030

A0006804

• Hauteur (mm) : 140
• 1,2 kg

Signalisation | Éclairages de plaque

JOKON



Éclairage plaque K 415 JOKON

Montage en applique. Boîtier coloris noir.

• Longueur (mm) : 100
• Largeur (mm) : 55

A0008260B

• Hauteur (mm) : 57

• Entraxe (mm) : 45

Signalisation | Feux arrières multifonctions



Les feux led NOREP offrent un très bon rendement énergétique et une durée de vie largement améliorée. Ils s'installent en lieu et place du modèle à ampoule.
 Dim. : Ø 95 x P 32 mm



	Désignation	Référence
1	Feu de recul	A0011006
2	Feu stop/veilleuse	A0010932
3	Feu clignotant	A0011038
4	Feu de brouillard	A0010952

Feux série 710 JOKON

Dim. : Ø extérieur : 95 mm - Ø encastrement : 79 mm - Profondeur : 56 mm



	Modèle	Fonctions	Référence
1	Feu 710 Type BRS	Position, Stop	A0015026B NEW
2	Feu 710 Type BL	Clignotant	A0011092
3	Feu 710 Type BL	Clignotant	A0004906
4	Feu 710 Type W	Recul	A0011097
5	Feu 710 Type SN	Brouillard	A0011003B
6	Feu 710 Type BL	Clignotant	A0012642

Feux série 720 JOKON

Dim. : Ø extérieur : 95 mm - Ø encastrement : 81 mm - Profondeur : 21 mm

	Modèle	Fonctions	Référence
1	Feu 720 Type S	Position	A0004907
1	Feu 720 Type BRS	Position, Stop	A0004908
1	Feu 720 Type SN	Brouillard	A0004909
2	Feu 720 Type BL	Clignotant	A0004910
3	Feu 720 Type W	Recul	A0004911





Signalisation | Feux arrières multifonctions



Feux arrières multifonctions 250 JOKON

Montage en applique. Alimentation : 9 - 32. Dim. : L 252 x l 28 x H 14 mm

	Modèle	Fonctions	Référence
1	Feu 250 Type BRS	Position, Stop	A0004912
1	Feu 250 Type BL	Clignotant	A0004914
1	Feu 250 Type BR	Stop	A0004915
1	Feu 250 Type W	Catadioptré	A0004916
1	Feu 250 Type BL	Clignotant (à LED, feu dynamique)	A0004917
2	Feu 250 Type S	Position	A0015106



1



2

Feux multifonctions JOKON



1



2



3



4

	Modèle	Fonctions	Montage	Ampoules	Longueur (mm)	Largeur (mm)	Hauteur (mm)	Entraxe (mm)	Référence
1	Feu 494 Type BBSN	Eclairage arrière droit	Droite	-	285	96	56	-	A0007002
1	Feu 496 Type BBSKN	Position, Stop, Clignotant, Éclaireur plaque, Brouillard	Gauche	3 x 21 - 2 x 5	285	96	56	152	A0007001
2	Feu 561 Type BBSNW	Position, Stop, Clignotant, Recul, Brouillard, Catadioptré	Réversible	2 x 21 - 1 x 21 - 1 x 10	385	131	23,5	179	A0004926
3	Feu 630 type BBSN	Position, Stop, Catadioptré, Clignotant, Brouillard, Recul	Gauche	1 x 21 - 1 x 21/5 - 1 x 21W	-	160	220	150	A0004919
3	Feu 630 type BBSN	Position, Stop, Catadioptré, Clignotant, Brouillard, Recul	Droite	1 x 21 - 1 x 21/5 - 1 x 21W - 1 x 5	-	160	220	150	A0004920
4	Feu 610 Type BBSWN	Position, Stop, Clignotant, Recul, Brouillard, Catadioptré	Gauche	1 x 21/5 - 1 x 21 - 1 x 21	280	135	55	-	A0004921
4	Feu 610 Type BBSWN	Position, Stop, Clignotant, Recul, Brouillard, Catadioptré	Droite	1 x 21/5 - 1 x 21 - 1 x 21	280	135	55	-	A0004922
4	Feu 611 Type BBSKWN	Position, Stop, Clignotant, Recul, Brouillard, Catadioptré	Gauche	1 x 21/5 - 1 x 21 - 1 x 21	286	138	60	120	A0004923
4	Feu 611 Type BBSKWN	Position, Stop, Clignotant, Recul, Brouillard, Catadioptré	Droite	1 x 21/5 - 1 x 21 - 1 x 21	286	138	60	120	A0004924



Signalisation | Feux arrières multifonctions



Feux série 2000 pour Knaus et Frankia JOKON

Feux multifonctions : position, stop, clignotant, brouillard et position latérale.
Ampoules : 2 x 21, 1 x 10 et 1 x 21. Dim. : L 285 x l 96 x P 56 mm. Entraxe : 152 mm.



Feu 2000 Type BBSNMR - JOKON

- Montage : Gauche
A0004927
- Montage : Droite
A0004928

ACCESSOIRES



Catadioptre triangulaire JOKON

Catadioptre pour feu 2000 JOKON (réfs. : A0004927 et A0004928).

A0004929



Feu enjoliveurs JOKON

- Hauteur (mm) : 12,1
 - Entraxe (mm) : 80
 - Ø (mm) : 122
 - Couleur : Chrome
 - Couleur : Rouge
 - Couleur : Orange
- A0011105B** **A0011096B** **A0011083B**



Feux multifonctions CARALUNA I et II HELLA

Montage universel encastré. Livrés avec ampoules montées.

Multifonctions : position, stop, clignotant, brouillard, catadioptre, encombrement latéral.



	Modèle	Forme	Type de véhicule	Montage	Ampoules	Longueur (mm)	Largeur (mm)	Hauteur (mm)	Référence
1	Caraluna I	Carré	Camping-car	Gauche	1 x 21/5 - 1 x 21 - 1 x 21	446	170	97	A0011116B
1	Caraluna I	Carré	Camping-car	Droite	1 x 21/5 - 1 x 21 - 1 x 21	446	170	97	A0011101B
2	Caraluna II	Rond	Camping-car	Gauche	1 x 21/5 - 1 x 21 - 1 x 21	505	176,4	95,6	A0007361B
3	Caraluna II	Rond	Camping-car	Droite	1 x 21/5 - 1 x 21 - 1 x 21	505	176,4	95,6	A0010861B
4	Caraluna II	Triangulaire	Caravane	Gauche	1 x 21/5 - 1 x 21 - 1 x 21	505	176,4	95,6	A0004930

Feux arrière SACEX

Livrés sans ampoule



	Fonctions	Montage	Ampoules	Longueur (mm)	Largeur (mm)	Hauteur (mm)	Entraxe (mm)	Référence
1	Position, Stop, Clignotant, Brouillard	Gauche	2 x 21 - 2 x 5	288	97	52	152	A0007003
1	Position, Stop, Clignotant, Brouillard	Droite	2 x 21 - 2 x 5	288	97	52	152	A0007004
2	Position, Stop, Clignotant, Brouillard, Éclaireur plaque	Gauche	3 x 21 - 2 x 5	288	97	52	152	A0011089B
3	Position, Stop, Clignotant	Réversible	2 x 21 - 1 x 5	214	81	53	45	A0004931
4	Position, Stop, Clignotant	Réversible	1 x 21 - 1 x 21/5	158	81	55	45	A0004932



Signalisation | Feux arrière multifonctions



Modules de feux JOKON

Feux encastrables avec connecteur coudé. En verre lisse, livré avec ampoule montée. À visser sur le support. Support vendu séparément (réf. : A0004939). Type de montage : Esterel, Sterckeman, Adria, SEA Spa, Niesman, Concorde.



1



2



3

	Modèle	Fonctions	Ampoules	Référence
1	Feu 810 Type BL	Clignotant	1 x 21	A0004933
2	Feu 810 Type BRSM	Position, Stop, Catadioptré, Encombrement latéral	1 x 21/5	A0004934
2	Feu 810 Type BRS	Position, Stop	1 x 21/5	A0004935
2	Feu 810 Type SN	Brouillard	1 x 21	A0004936
2	Feu 810 Type R	Catadioptré	-	A0004937
3	Feu 810 Type W	Recul	1 x 21	A0004938

ACCESSOIRES



Support de feux JOKON

Support pour feux série 810. Permet le montage dans la carrosserie. Pour un module de 4 feux.

- 220 g
- A0004939**

Feux de remorque JOKON



1



2



3

	Fonctions	Montage	Longueur (mm)	Largeur (mm)	Hauteur (mm)	Entraxe (mm)	Ampoules	Référence
1	Position, Stop, Clignotant	Réversible	110	110	56	-	-	A0006709
2	Position, Stop, Clignotant, Éclaireur plaque	Réversible	110	100	45	55	2 x 21 - 1 x 5	A0008371
3	Position, Stop, Clignotant, Catadioptré, Brouillard, Éclaireur plaque	Droite	220	140	60	70	3 x 21 - 1 x 21/5	A0004940
3	Position, Stop, Clignotant, Catadioptré, Brouillard, Éclaireur plaque	Gauche	220	140	60	70	3 x 21 - 1 x 21/5	A0004941



Feu arrière rouge à 4 LED S24 12 V JOKON

- Longueur (mm) : 65
- Largeur (mm) : 16
- Hauteur (mm) : 15
- Entraxe (mm) : 45


A0008528



Feu clignotant BI 115 JOKON

- Longueur (mm) : 71
- Largeur (mm) : 61
- Hauteur (mm) : 37

A0007000



Ampoule de recul sonore

Ampoule qui émet un signal sonore lorsque la marche arrière du véhicule est enclenchée afin d'alerter les piétons à proximité. À installer sur le feu de recul en remplacement de l'ampoule d'origine.

A0007313



Signalisation | Feux stop additionnels




Feux de stop additionnels JOKON



	Modèle	Montage	Nombre de LED	Longueur (mm)	Largeur (mm)	Hauteur (mm)	Entraxe (mm)	Référence
1	3 ^{ème} feu stop	-	12	287	24	25	-	A0008465
2	Feu ZHBL 03/04	En applique	32	380	100	45	337	A0008508B
3	Feu ZHBL 25	À encastrer	12	361	52	15	214	A0019713
4	Feu ZHBL 24-2/12 V	En applique	28	310	16	15	284	A0015109

Signalisation | Catadioptres



	Forme	Couleur	Longueur (mm)	Largeur (mm)	Ø (mm)	Référence
1	Triangulaire	Rouge	-	-	-	A0010972
2	Rectangulaire	Orange	58	40	-	A0011069
2	Rectangulaire	Orange	58	40	-	A0008367
3	Rectangulaire	Rouge	58	40	-	A0011051
3	Rectangulaire	Rouge	58	40	-	A0008576
4	Rectangulaire	Blanc	91	47	-	A0010804B2
4	Rectangulaire	Blanc	58	40	-	A0011068
5	Rectangulaire	Orange	110	44	-	A0004943
6	Rond	Orange	-	-	61	A0011035
6	Rond	Rouge	-	-	61	A0008366
6	Rond	Blanc	-	-	61	A0004944
7	Rond	Orange	-	-	60	A0002014
8	Rectangulaire	Orange	90	40	-	A0002015
9	Rectangulaire	Orange	56	39	-	A0002016



Signalisation | Feux de position



	Désignation	Longueur (mm)	Largeur (mm)	Ø (mm)	Hauteur (mm)	Entraxe (mm)	Couleur	Référence
1	Feu de position PI 272	-	-	80	38	20	Blanc	A0006999
2	Feu de position PLR 272	-	-	80	39	20	Blanc	A0006998B
3	Feu de gabarit PL 192 rond	-	80	80	32	23	Blanc	A0011086B
4	Feu de position PL 96	74	46	-	26	46	Noir, Blanc	A0006997
5	Feu de position avec catadioptr	100	45	-	13	70	Blanc	A0011075
6	Feu de position avec catadioptr latéral	112	42	-	25	45	Rouge, Noir	A0011030
7	Feu de position avant à LED PLR 2010	124	45	-	12,5	112	Blanc	A0015118
8	Feu de position latéral à LED SMLR 2012	100	44	-	12	85	Orange	A0015121
9	Feu latéral 100 x 50 x 17 mm	100	50	-	17	-	Orange	A0008450
10	Feu de position latéral à LED SMLR 2010	124	13,2	-	45	-	Orange	A0015119
11	Feu de position orange SMLR 2010	124	39	-	13,5	112	Orange	A0015120
12	Feu de position blanc à 4 LED PL 241 12 V	65	16	-	15	45	Blanc	A0011039
13	Feu de position PLR 2002C	-	-	-	-	-	Transparent	A0020319
14	Feu de position latéral LED 12 V	135	23,4	-	28	109	Blanc	A0003133
15	Feu de position	62	62	-	42	-	Noir	A0004945
16	Feu de position avec catadioptr	63	67	-	43	30	Noir	A0011091
17	Feu de position PLR 130 - Noir	74	45	-	22,5	-	Blanc	A0008449B
17	Feu de position PLR 130 - Blanc	74	45	-	22,5	-	Blanc	A0008448B
18	Feu de gabarit 12 V	125	38	-	11	100	Orange	A0008061B





1




2



3



4



5



6



7



8



9



10



11



12

	Désignation	Longueur (mm)	Largeur (mm)	Ø (mm)	Hauteur (mm)	Entraxe (mm)	Couleur	Référence
1	Feu latéral avec catadioptré encastré	110	40	-	25	90	Orange, Noir	A0008063B
2	Feu de gabarit 12 V - Blanc	101,6	45	-	12,5	85	Blanc	A0008062B
3	Feu de gabarit 12 V - Orange	100	45	-	12,5	85	Orange	A0008456B
4	Feu de gabarit SPL 39 à clipser	78	43	-	31	30	Blanc, Rouge	A0008368
5	Feu de gabarit bicolore SPL 07	92	43	-	37	-	Blanc, Rouge, Noir	A0008369B
6	Feu de gabarit bicolore SPL 115	71	61	-	37	-	Blanc, Noir, Rouge	A0008258B
7	Feu de gabarit bicolore	60	55	-	40	30	Blanc, Noir, Rouge	A0011113
8	Feu de gabarit SPL 2000 avec socle	93	43	-	40	68	Rouge, Blanc, Noir	A0011087B
8	Feu de gabarit SPL 2000 sans socle	90	40	-	40	68	Blanc, Rouge	A0004946
9	Feu de gabarit SPL 2000 avec enjoliveur	90	40	-	40	68	Blanc, Rouge	A0004947
10	Feu de gabarit bicolore - Socle blanc - Droit	120	40	-	30	-	Rouge	A0011633
10	Feu de gabarit bicolore - Socle blanc - Gauche	120	40	-	30	-	Rouge	A0011634
11	Feu de gabarit bicolore - Socle gris - Droit	120	40	-	30	-	Rouge	A0011079
11	Feu de gabarit bicolore - Socle gris - Gauche	120	40	-	30	-	Blanc, Rouge	A0004948
12	Feu de gabarit - Rouge/blanc	124	38	-	32	83	Rouge, Transparent, Blanc	A0002018



Ampoule témoin culot verre pour feu de signalisation JOKON

A0002019



Entretien et bricolage

Brosses / Balais / Éponges	340
Produits d'entretien	340
Lubrifiants et silicone	346
Colles / mastics / adhésifs	347
Pieds de table	350
Fixations plateau de table	352
Fixation	353
Serrures intérieures	354
Charnières et compas de meuble	355
Accessoires pour rideaux	357
Arrêts de porte	358
Poignées de tirage	360
Poignées de meuble	360
Serrures et verrous extérieurs	361
Autre quincaillerie	364
Panneaux de bois contre-plaqué	364
Profils plastiques	364
Isolation thermique	365
Isolation acoustique	366





Matériel d'entretien des surfaces | Brosses / Balais / Éponges



+ Spécial grand pare-brise !



Balai de lavage Jumbo HTD

Balai télescopique raccordable sur tuyau d'arrosage. Manche aluminium extensible de 1,40 à 2,35 m. Brosse anti-rayures. Raccord rapide laiton, embout de brosse renforcé, bouton arrivée/coupure d'eau, manchons mousse ergonomiques.

- Longueur (cm) : 140 à 235
- 1,3 kg

A0000899

+ Embout de brosse renforcé !




Balai de lavage Primo HTD

Balai télescopique raccordable sur tuyau d'arrosage. Manche aluminium extensible de 1,15 à 1,80 m. Bouton arrivée/coupure d'eau.

- Longueur (cm) : 115 à 180
- 820 g

A0000900

+ Tête orientable !



Raclette lave-vitres HTD

Manche extensible jusqu'à 1,50 m. Raclette anti-rayures 23 cm + pavé mousse pour décollage des insectes.

- Longueur (cm) : 150
- Largeur (cm) : 23
- 350 g

A0000904

+ Brosse orientable !



Balai de dégivrage HTD

Manche en alu télescopique de 82 à 128 cm. Il possède un côté brosse de 24 cm et un côté grattoir d'une largeur de 10 cm. Brosse orientable pour atteindre plus facilement les zones difficiles d'accès.

- Longueur (cm) : 82 à 128
- 500 g

A0003142



+ Ultra légère !

Pelle à neige HTD

Avec manche en aluminium extensible jusqu'à 100 cm, et la lame de ramassage renforcée en aluminium.

- 630 g

A0005203

+ Tête pivotante et microfibre amovible !



Raclette microfibre lave pare-brise « Wonder »

Grâce à son manche de 34 cm, cette raclette rend le nettoyage du pare-brise facile.

- Longueur (cm) : 39
- Longueur tête (cm) : 12,7
- Largeur tête (cm) : 8,8
- Matière : ABS

A0001945

+ Simple et efficace

Système de fixation mural pour balai

Système de fixation mural pour manches à balais ou autres Ø 22 à 30 mm. Prévoir vis.

A0008114



Produits d'entretien

Nettoyant multi-usage Clean Caravaning

CLEAN CARAVANING est un mono-produit concentré formulé à base végétale et biodégradable à 98 %. Permet, en un seul produit, de remplacer un grand nombre de vos produits en redonnant de l'éclat à l'ensemble de vos supports de manière durable.

Adapté à vos différentes surfaces : carrosserie, jantes, vitres et plexiglas, douches, inox, sièges, coin cuisine, tissus, moquettes.

Référence	Désignation
A0012582	Nettoyant multi-usage Clean Caravaning - 1 L
A0012583	Nettoyant multi-usage Clean Caravaning - 5 L





Produits d'entretien



Nettoyant salle de bain et cuisine Agrumes-Rose

Transformez votre cuisine et salle de bain en un espace éclatant ! Ce nettoyant naturel s'attaque efficacement au calcaire, aux graisses et aux résidus de savon. Origine végétale, frais et performant.

- Volume (ml) : 500
- 500 g

A0020717



NEW

Détachant pour traces noires

Elimine efficacement la saleté incrustée et les traces noires en un clin d'œil grâce à une formule naturelle à base d'ingrédients végétaux.

- Volume (ml) : 500
- 500 g

A0020719



00 Travellife

NEW

Imperméabilisant TRAVELLIFE

Ce spray protège différents types de textiles contre l'adhérence de la saleté et rend le matériau hydrofuge, ce qui vous évite de mouiller votre équipement pendant votre séjour en camping.

- Volume (ml) : 500
- 460 g

A0020579

Produits d'entretien | Produits d'entretien MATT CHEM



MATT CHEM®, fabricant Français, a conçu et développé une gamme complète de produits et de concepts pour la maintenance des véhicules de loisirs en réduisant ou en éliminant l'usage de substances dangereuses pour la santé et l'environnement.

Nettoyant traces noires sur carrosserie MATT CHEM

Élimine les traces de fumées et les coulures noires sur la carrosserie. Produit prêt à l'emploi.

- Volume (ml) : 500

A0009826



Nettoyant traces de goudron et dépôt bitumeux MATT CHEM

Élimine les traces de goudron et d'huile sur le polyester, les roues, le plastique et le chrome. Facile d'application et se rince facilement.

- Volume (ml) : 500

A0009828



Shampooing concentré carrosserie et mobil-home MATT CHEM

Nettoyant à haute teneur en matières actives permettant d'éliminer les dépôts gras d'origines minérales, animales ou végétales. Permet de disperser les salissures, les dépôts carbonés, le film routier statistique provenant de la pollution atmosphérique urbaine. Pouvoir moussant contrôlé permettant l'accrochage de la solution sur les surfaces à nettoyer verticales ou horizontales.

- Volume (l) : 1

A0009822



Nettoyant résine insecte MATT CHEM

Élimine les traces de résines et d'insectes sur le polyester, les peintures, les plastiques, les pare-chocs. Produit prêt à l'emploi.

- Volume (ml) : 600

A0009825



Pour l'entretien régulier de la carrosserie

Nettoyant concentré cirant carrosserie MATT CHEM

Laisse un film protecteur auto séchant qui retarde l'incrustation des dépôts gras et facilite ainsi les prochains nettoyages.

- Volume (l) : 1

A0009823



Nettoyant lustrant sans eau MATT CHEM

Nettoyant multifonctions toutes surfaces : dégraissant, dépoussiérant, protecteur (anti-salissures). Redonne de la brillance. Préparation à base d'une association d'agents humectants et dégraissants d'origine végétale, de cire et d'additifs protecteurs à caractère filmogène et lustrant.

- Volume (l) : 1

A0020322

NEW





Nettoyant doux pour baie acrylique MATT CHEM

Nettoyant à base de dérivés végétaux sans alcool et sans solvant pétrolier. Limite les dépôts calcaires, ne laisse pas de traces et rend les surfaces brillantes. Facilite les nettoyages ultérieurs par le phénomène de rétraction du film d'eau. Fonction hydrophobe et antibuée. Peut s'appliquer sur du polycarbonate, du plexi ou du verre.

- Volume (l) : 0,5

A0009831

- Volume (l) : 1

A0009832



Dégraissant universel toutes surfaces MATT CHEM

Nettoyant, dégraissant à applications multiples sur tous supports : bois, skaïs, plastiques, altuglas, formicas, linoléums et aussi pour les lessivages des cloisons et des vaigrages.

- Volume (l) : 1

A0009841



Nettoyant végétal plastiques souples MATT CHEM

Nettoie parfaitement et sans difficulté les plastiques en enduit PVC, le skaï et le vinyle. Permet d'éliminer les souillures de carbone, les dépôts de fumée, les salissures grasses, les dépôts d'oxyde d'aluminium. Redonne à la surface traitée sa propreté initiale sans altération du support.

- Volume (ml) : 500

A0009844



Crème de rénovation microbilles pour polyester MATT CHEM

Élimine rapidement les taches de feu, les traces de joints noirs et les marques de champignon. Ravive les surfaces sans les rayer, redonne de l'éclat et de la brillance.

- Volume (ml) : 500

A0009827

Convient pour les peintures métallisées



Polish de finition polyester et peinture MATT CHEM

Assure un polissage ultra fin du polyester et des surfaces peintes. Permet d'éliminer les micro-porosités et les micro-rayures sur le polyester.

- Volume (ml) : 500

A0009830



Protection anti-salissure pare-brise et baie MATT CHEM

Dépose un film translucide, protecteur hydrophobe, anti-adhérent, anti-salissure préventif sur les pare-brises et baies. Évite l'adhérence des taches d'eau et des saletés.

- Volume (ml) : 150

A0009835



Kit de rénovation pour Plexiglas® MATT CHEM

Kit composé d'un Plexi Net (125 ml) et d'une lingette microfibre. Plexi Net rénove les baies micro-rayées ou opacifiées. Polit le plexiglas®, le polycarbonate et le verre.

- Volume (ml) : 125

A0009834



Maintient la souplesse des tissus

Imperméabilisant stores et auvents en tissu MATT CHEM

Barrière imperméabilisante pour stores et auvents en tissu empêchant l'imprégnation de l'eau et des liquides aqueux. Empêche la poussière et la saleté de s'incruster.

Sans silicone.

- Volume (l) : 1

A0009846



Nettoyant moussant tissus MATT CHEM

Nettoie les tissus en coton, en fibre synthétique, en velours et les moquettes. Permet d'éliminer les salissures. Détruit les mauvaises odeurs et apporte une agréable odeur de fraîcheur.

- Volume (ml) : 300

A0009837



Imperméabilisant tissu et vêtements MATT CHEM

Produit hydrophobe qui constitue une barrière contre la pénétration des liquides à travers les tissus traités. Laisse les supports souples et perméables à l'air. Action rapide, ne tache pas, ne graisse pas. Idéal pour les fibres textiles naturelles ou synthétiques.

- Volume (ml) : 300

A0009845



Produits d'entretien | Produits d'entretien MATT CHEM



Nettoyant doux pour tissus MATT CHEM

Permet d'éliminer les salissures et les taches d'eau sur l'alcantara, la suédine, la soie et le shantung. Nettoie rapidement et facilement : élimine les salissures, poussières, particules de terre, sables, petits insectes, acariens, cheveux, poils et autres microparticules. Ravive les couleurs.

• Volume (ml) : 150

A0012230



Traitement anti-buée MATT CHEM

Laisse sur les surfaces traitées un film anti-buée translucide hydrophobe. Réduit les phénomènes d'adhérence de condensation sur les surfaces froides en facilitant leur drainage et leur évacuation. Améliore la visibilité et limite le dépôt de calcaire et les taches d'eau sur les surfaces traitées.

• Volume (ml) : 150

A0009833



Huile hydratante pour cuir MATT CHEM

Imperméabilisant antistatique, qui protège les surfaces nettoyées et retarde l'incrustation des taches, des gouttes d'eau, des salissures diverses. Aucun colorant. Le cuir, une fois traité, garde sa couleur d'origine.

• Volume (ml) : 150

A0009838



Nettoyant skaï, vinyle, enduit PVC et simili cuir MATT CHEM

Nettoie parfaitement et sans difficulté les plastiques en enduit PVC, le skaï et le vinyle. Permet d'éliminer les dépôts de fumée, les salissures grasses. Redonne à la surface traitée sa propreté initiale sans altération du support.

• Volume (ml) : 150

A0009839



Nettoyant lustrant plastique et tableau de bord MATT CHEM

À base d'huiles végétales en émulsion, sans solvant et non gras. Entretien et protège les supports, retarde l'incrustation des poussières, ravive les plastiques vieillissés. Action antistatique. Donne un effet satiné et laisse une odeur agréable.

• Volume (ml) : 500

A0009840



Enzygel cuvettes WC MATT CHEM

Gel bio-nettoyant enzymatique qui pénètre, émulsifie et liquéfie les agglomérats afin de faciliter leur écoulement et leur dégradation biologique. Renouvelle la flore bactérienne des cassettes en supprimant la source des mauvaises odeurs. Combat efficacement et rapidement les mauvaises odeurs.

• Volume (ml) : 500

A0009842

Formule concentrée à diluer

Efficacité jusqu'à 3 mois !



Liquide vaisselle enzymatique MATT CHEM

Favorise la dispersion et la dégradation des graisses grâce aux enzymes. Diminue les risques d'obstruction des conduits par l'apport d'enzymes favorisant la bio-élimination des émissions de mauvaises odeurs.

• Volume (ml) : 500

A0009843



Protecteur panneaux solaires MATT CHEM

Traitement préventif des panneaux solaires. Laisse un film ultra fin, durable, résistant et invisible. S'utilise pur à l'aide d'un chiffon doux non pelucheux. Durée d'efficacité du produit environ 3 mois.

• Volume (ml) : 150

A0009836



Nettoyant enzymatique pour cassettes et réservoirs d'eaux grises - Destructeur d'odeurs MATT CHEM

Nettoie et assainit les réservoirs d'eaux usées (grises), noires et cassettes. Produit naturel et respectueux de l'environnement. Action immédiate : destructeur d'odeurs, dégradant enzymatique et odeur rémanente. Produit à diluer dans l'eau. 1 L de Enzy Tank permet :

- 20 nettoyages de cassette WC de 20 L ;
- 4 nettoyages de réservoir (eaux usées/noires) de 100 L.

• Volume (l) : 1

A0005056

• Volume (l) : 5

A0005057



Détartrant thermique alimentaire pour chauffe-eau MATT CHEM

Décapage total de tous les dépôts de laitance, calcaire obstruant les circuits de refroidissement, échangeurs, condenseurs. Ne détériore ni les plastiques, ni les caoutchoucs.

Etant un produit alimentaire, il peut être utilisé pour les cafetières, bouilloires, machines à laver, ETC.

• Volume (l) : 1

A0005058

• Volume (l) : 5

A0005059





Produits d'entretien | Produits d'entretien MATT CHEM



Gel nettoyant détartrant écologique pour cuvettes WC MATT CHEM

Contribue à l'élimination des traces de calcaire et autres dépôts dus aux écoulements d'eau.

- Volume (l) : 1

A0005060

Dégraissant moussant pour jantes-enjoliveurs Aérosol MATT CHEM

Elimine les dépôts de graisse, goudron, particules métalliques (freins à disque)

- Volume (ml) : 500

A0005061



Dispersant hydrocarbure en phase aqueuse MATT CHEM

Favorise l'élimination des déversements accidentels d'huile et d'hydrocarbure ne pouvant être recueillis. Élimination des huiles minérales et brutes.

- Volume (l) : 1
- 1,0 kg

A0013361

- Volume (l) : 5
- 5,1 kg

A0013362



Nettoyant baies et lanterneaux Simply Glass MATT CHEM

NEW

Simply Glass est un nettoyant en pastille à dissolution rapide efficace même en eau de dureté élevée. Riche en matières actives, c'est une préparation à base d'une association synergisée de fonctions nettoyantes, d'additifs anticalcaire et d'agents surfactifs non-ioniques. Grand pouvoir nettoyant sur les baies et lanterneaux en acrylique, les surfaces vitrées, vernies, polies et les plexiglas. Dégraisse, dissout les salissures incrustées, les poussières, les dépôts graisseux, les empreintes de doigts, les impacts d'insectes etc.... Redonne la transparence aux vitres, parebrises, vitres de protection, hublots, glaces. Se dissout rapidement dans l'eau et ne laisse pas de traces.



Nettoyant baies Simply Glass MATT CHEM

- 20 pastilles de 5 g

A0015160

- Coffret comptoir 6 x 20 pastilles de 5 g

A0015161

Nettoyant carrosserie Simply Wash MATT CHEM

NEW

Simply Wash est un nettoyant en pastille à dissolution rapide efficace même en eau de dureté élevée. Riche en matières actives, c'est une préparation à base d'une association synergisée de fonctions nettoyantes, d'additifs anticalcaire et d'agents surfactifs non-ioniques. Action pénétrante et dispersante des salissures sur la carrosserie (surfaces peintes, polyester...), se dissout rapidement dans l'eau et ne laisse pas de traces.



Nettoyant carrosserie Simply Wash MATT CHEM

- 5 pastilles de 20 g

A0015158

- Coffret comptoir 6 x 5 pastilles de 20 g

A0015159

Produits d'entretien | Produits d'entretien pour carrosserie



Anti-gravillons Sikagard 6470S SIKA

Revêtement de protection de sous-bassement à base d'élastomère et qui possède d'excellentes propriétés anticorrosion et d'insonorisation ainsi que les meilleures performances de mise en peinture du marché. Il est adapté pour une protection efficace contre les impacts de gravillons sur les carrosseries de véhicules.

- Volume (ml) : 500
- Couleur : Noir

A9902934

Fabriqué suivant les règles d'assurance qualité ISO 9001 et 14001





Produits d'entretien | Produits d'entretien pour mécanique

Ad Blue® et Ad Blue® Additivé HTD

L'Ad Blue® HTD et l'Ad Blue® Additivé HTD permettent de réduire les émissions d'oxydes d'azote – Nox de votre véhicule. Ils sont destinés aux véhicules à moteur diesel équipés du système SCR (Selective Catalytic Reduction). Le système SCR permet de vaporiser de l'urée (AD Blue®) sur les gaz d'échappement pour détruire, par réaction chimique, les Nox (oxydes d'azote). L'AD Blue® Additivé empêche la cristallisation et donc de boucher les injecteurs d'urée et le catalyseur. Il prolonge donc la vie du catalyseur et empêche la corrosion de l'échappement. Cette qualité d'AD Blue® est donc à préconiser pour les véhicules immobilisés sur des plus ou moins longues périodes. Pour une bonne utilisation, nous vous recommandons de vous référer au manuel de votre véhicule. À utiliser dans le réservoir avec une trappe de fermeture bleue.

Référence	Modèle	Volume (l)
A0005320	AD Blue	10
A0005321	AD Blue additivé	10

i NE PAS VERSER
DANS LE RESERVOIR
DE CARBURANT



**MATT CHEM
LOISIRS**



Dérippant lubrifiant multi-fonctions MATT CHEM

Dégripe filetage et écrous, chasse l'humidité et limite l'oxydation, laisse un film lubrifiant. À base de Bisulfure de Molybdène.

- Volume (ml) : 150
- A0005062**



La protection est active 6 mois tant que le support traité n'est pas lavé ou en contact avec de l'eau.

Protection anti-rongeurs pour Câbles et gaines électriques, mousse d'isolation Aérosol MATT CHEM

Protège câbles et gaines électriques, mousses d'isolation. Evite les pannes et les courts-circuits. Apporte un effet amérissant dissuasif.

- Volume (ml) : 400
- A0005063**

Produits d'entretien | Produits d'entretien pour l'habitable

Purificateur et assainisseur d'air LED UV-A TELECO

Améliore la qualité de l'air que vous respirez dans tous les environnements dans lesquels vous vivez au quotidien. La technologie LED UV-A avec photocatalyse est très efficace pour l'élimination entre autres de contaminants organiques, odeurs de chat, virus et bactéries... Peut être utilisée en présence de personnes et d'animaux et consomme peu d'énergie.

- 2,6 kg

A0020675

NEW TELECO



Absorbent d'humidité Humidex TRAVELLIFE

Gardez votre habitacle frais et propre avec l'absorbent d'humidité Humidex. Il permet ainsi d'éviter les odeurs de renfermé et les moisissures. L'Humidex peut déshumidifier des espaces allant jusqu'à 60 m³.

- 1,5 kg

A0020580



Pack de 2 recharges pour absorbent d'humidité Humidex TRAVELLIFE

Recharge de cristaux granulés pour votre absorbent d'humidité Humidex.

- 2,0 kg

A0020490

NEW Travellife

Absorbent d'humidité

Appareil qui protège un véhicule de l'humidité et permet de traiter un espace de 20 m² pendant un à trois mois.

- 660 g

A0000223



Recharge pour absorbent d'humidité

- 450 g

A0000224



Pack 3 recharges galets 3 x 450 g

- 3 x 450 g

- 1,4 kg

A0013405





Produits d'entretien | Lubrifiants et silicone

Lubrifiants et dégrissants



Den Braven

Silicone lubrifiant DEN BRAVEN

Pour lubrifier les pièces en plastique, caoutchouc ou métal. Convient sur les glissières, charnières et serrures.

• Volume (ml) : 400

A0007076



THETFORD

Spray lubrifiant THETFORD

Pour protéger, entretenir, lubrifier tous les types de joints, serrures, charnières, joints et clapets de WC. Peut être utilisé sur le plastique et la caoutchouc.

• Volume (ml) : 200

A0007376



Référence	Désignation	Description	Volume (l)
1 A0006769	Lubrifiant, dégrissant multifonctions	5 en 1 : anti-humidité, anti-corrosion, lubrifiant, dégrissant et nettoyant (graisse, goudron et colle).	0,2
2 A0003867	Aérosol WD40 Pro	5 en 1 : anti-humidité, anti-corrosion, lubrifiant, dégrissant et nettoyant (graisse, goudron et colle). Avec flexible.	0,6
3 A0006779	Bidon WD40 Pro	5 en 1 : anti-humidité, anti-corrosion, lubrifiant, dégrissant et nettoyant (graisse, goudron et colle).	5
4 A0003868	Graisse blanche au lithium - 400 ml	Réduit les coefficients de friction et facilite le fonctionnement des pièces métalliques en mouvement. Ne coule pas et adhère au support.	0,4
5 A0003869	Lubrifiant au silicone	Cette solution incolore dispose d'une formule efficace n'attirant pas la saleté et fournissant une excellente lubrification tout en protégeant contre l'humidité. Le Lubrifiant au Silicone empêche les pièces mobiles de bloquer et résiste aux fortes pressions et aux températures élevées. Prolonge la durée d'utilisation des composants en caoutchouc. Avec valve à 360 ° qui permet une utilisation à la verticale ou à l'envers.	0,4
6 A0003870	Dégraissant immédiat	Élimine rapidement la graisse, l'huile et la saleté sans laisser de résidus. Fonctionne dès le contact et est facile à rincer. Utilisable sur un large éventail de surfaces incluant le métal, les hottes de ventilation et les sols.	0,5
7 A0003871	Lubrifiant sec au PTFE	Cette solution contient du PTFE afin d'améliorer la lubrification en déposant une pellicule blanche et sèche qui repousse la saleté, la poussière et l'huile. Elle sèche rapidement et est également idéale comme agent de démoulage.	0,4
8 A0003872	Graisse en spray	Fournit une lubrification longue durée, sa texture gel ne goutte pas. Il offre une adhérence et une étanchéité excellentes afin de résister à l'eau. Il supporte une large plage de températures. Idéal pour les surfaces métalliques.	0,4
9 A0003873	Super dégrissant	Solution puissante à action rapide qui pénètre en peu de temps dans les zones difficiles à atteindre et desserre rapidement les fixations grippées ainsi que les pièces mobiles bloquées ou rouillées. Excellente résistance à l'eau.	0,4



Collage | Colles / mastics / adhésifs



Répond aux exigences
hygiéniques relatives
aux systèmes et unités
de ventilation et d'air conditionné
selon la Directive VDI 6022,
feuille 1:2011-07

Mastic Sikaflex 522 SIKA

Le Sikaflex 522 Caravan est un mastic-colle hybride multi-usages qui adhère sur de nombreux supports. C'est également un fongicide avec une excellente résistance au vieillissement.

- Couleur : Blanc
- Volume (ml) : 300

A0003202

- Volume (ml) : 100

A0003203

Mastic-colle Sikaflex 521 UV SIKA

Mastic-colle hybride multi-usages adapté à la réalisation de joints d'étanchéité et de collages. Excellente résistance au vieillissement, aux UV et aux conditions intempéries. Bonne adhérence sur de nombreux supports sans traitement de surface particulier. Peut-être poncé et peint.

- Volume (ml) : 300
- Couleur : Noir

A0003856

- Couleur : Blanc

A0007796



Fabriqué suivant les règles
d'assurance qualité ISO 9001 et 14001

Sika Lastomer 710TX SIKA

Mastic butyle pour réalisation d'étanchéités démontables.

- Volume (ml) : 310
- Couleur : Blanc

A0003200

- Couleur : Noir

A0003201

Colle 552 AT SIKA

Colle haute résistance pour collages semi-structuraux à hautes performances.

- Volume (ml) : 300
- Couleur : Blanc

A0001864

- Couleur : Noir

A0003859



Colle Sikafast 555 L03 SIKA

Colle structurelle bicomposante, flexibilisée, à durcissement rapide, à base d'acrylique. Sa consistance pâteuse lui permet une application verticale et horizontale facile et précise. Convient comme substitut à la fixation mécanique et offre une excellente adhérence sur une large gamme de supports comme les métaux, les plastiques, le verre et le bois. Ce produit est disponible avec différents temps ouverts pour s'adapter aux exigences spécifiques de l'application.

- Volume (ml) : 250

A0013375

Mastic sanitaire Sikasil-P Marine SIKA

Mastic silicone universel pour joint d'étanchéité. Adapté à la réalisation de joints souples sur verre, métaux, bois et céramique. Fongicide, excellente résistance aux UV.

- Volume (ml) : 300
- Couleur : Translucide

A0003857

- Couleur : Blanc

A0003858



SikaForce-420 L105 (AB) 9 kg SIKA

Colle polyuréthane bicomposante à haute viscosité pour l'assemblage de panneaux sandwichs et de constructions similaires en divers matériaux.

A0013260

SikaTooling N agent de lissage SIKA

Solution aqueuse de lissage des joints de Sikaflex et Sikasil. Il permet d'obtenir une finition parfaite des joints réalisés.

- Volume (l) : 1

A9903178



SikaTack® Go! SIKA

SikaTack® GO! est spécialement développé pour le remplacement de vitrages des voitures particulières. Compatible avec toutes les marques automobiles grâce à la technologie Sika « All-in-one-Modul ».

- Volume (ml) : 300
- Couleur : Noir

A0012174

Adhérent Sika Primer 210 SIKA

Primaire liquide faiblement visqueux, utilisé pour renforcer l'adhérence des produits de la gamme Sikaflex sur de nombreux métaux tels que l'aluminium, l'acier galvanisé, ainsi que sur les plastiques et supports apprêtés. Également adapté pour augmenter l'adhérence des colles et mastics Sikasil sur des supports poreux et non poreux.

- Volume (ml) : 250

A0000969





Collage | Colles / mastics / adhésifs



Primaire d'adhérence Sika Primaire 215 SIKA

Dégraissant sensibilisateur de surface. Pour supports poreux : GRP, résines époxy, PVS, ABS.

- Volume (ml) : 250

A0000970



Dégraissant Aktivator 205 SIKA

Promoteur d'adhérence en solution alcoolique spécialement formulé pour la préparation des supports avant la réalisation d'applications de collage ou d'étanchéité.

- Volume (ml) : 250

A0007155



Connecteur pour recharge SIKA

Pour l'application du mastic en poches au pistolet.

Sachet de 10.

A9903177



Colle aérosol haute performance 90 3M

3M™ Scotch-Weld™ 90 est une colle très polyvalente. Assure une bonne adhésion sur métaux, bois, plastiques, mousses et tissus. Pulvérisation en lacets. Teinte blanche/translucide.

- Volume (ml) : 500
- Couleur : Translucide

A0002693



Colle aérosol spécial mousses souples Scotch-Weld™ 74 3M

3M™ Scotch-Weld™ 74 est une colle forte à prise rapide. Spécialement conçue pour l'assemblage de mousse polyuréthane et latex sur eux-mêmes et sur la plupart des autres matériaux (bois, métal, plastiques, etc.). Pulvérisation en lacets. Teinte orange clair.

- Couleur : Orange

A0002695

Sika Aktivator Pro Pad SIKA

Activateur toutes saisons pour collage vitrage sans primaire.

- Volume (ml) : 3,3
- Couleur : Noir

A0008717



+ Assure l'étanchéité en compression et amortit les chocs et vibrations.

Mastic en bande SIKA

Mastic préformé à base de polyisobutylène présentant une bonne adhérence sur la plupart des matériaux (métal, plastique).

- Longueur (m) : 12
- Largeur (mm) : 25
- Epaisseur (mm) : 3

A0006912



Lingettes SikaClean SIKA

Lingettes nettoyantes et désincrustantes pour mastic et colles. Idéal pour le nettoyage des mains, chaussures, outils, sol et mur, après travaux. Lingettes résistantes et ne rayant pas. Seau de 70 lingettes.

A0013466



Colle aérosol multi-usage 77 3M

3M™ Scotch-Weld™ 77 est une colle à adhésion instantanée avec un haut pouvoir couvrant et un temps de prise très rapide.

Assure une bonne adhésion sur feuilles, moquettes, papier, cartons, tissus, métaux peints ou non peints, panneaux de fibre, bois etc. Permet le repositionnement des pièces avant l'assemblage définitif. Pulvérisation brouillard. Teinte translucide.

- Couleur : Translucide

A0002694



Mastic colle polyuréthane 310 ml blanc 3M

Mastic PU mono composant, pour l'étanchéité et l'assemblage légers. Possède une grande élasticité et adhère sur une grande variété de matériaux. Produit sans croix de saint André. Classement feu-fumée, le produit va conserver sa force et sa flexibilité même après un long temps d'exposition aux UV.

- Volume (ml) : 310
- Couleur : Blanc


A0008716





Collage | Colles / mastics / adhésifs

3M



Ruban d'étanchéité 3M

Ruban simple face adhésif pour les applications d'étanchéité difficile. Pour réaliser l'étanchéité d'un joint existant, d'un cordon de soudure ou d'un rivet, même en extérieur. En première monte ou en réparation. Auto-amalgamant, se recolle sur lui-même, peut être peint, ne jaunit pas, ne craquèle pas sous UV. Il reste souple pour absorber les vibrations, les déformations et les dilatations de surfaces.

- Longueur (m) : 16,5
- Largeur (mm) : 50

A0000451

Mastic en bande

Formulé pour l'étanchement et le re-scellement des fixations de caravanes.



Référence	Longueur (m)	Largeur (mm)	Epaisseur (mm)
A0003864	5	19	2,5
A0003865	2	32	2,5
A0003866	4	45	2,5



Den Braven

Colle cyanoacrylate 20 g DEN BRAVEN

Colle contact à prise rapide pour le collage de la plupart des matériaux à surface lisse.

A0007204



Den Braven

Silicone 7070 Plus DEN BRAVEN

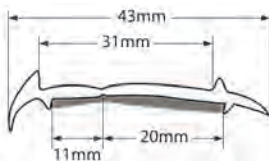
Mastic de silicone monocomposant pour le scellement des joints de dilatation des constructions et des joints de vitrages. Après application, le silicone durcit en réaction à l'humidité atmosphérique pour former un joint en caoutchouc durable.

- Volume (ml) : 300
- Couleur : Translucide

A0007541

- Couleur : Blanc

A0007542



Semelle pré-mastiquée « K »

Semelle pré-mastiquée PVC blanc K pour assurer l'étanchéité entre 2 panneaux.

- Longueur (m) : 50
- Largeur (mm) : 43
- Couleur : Blanc

A0001394

Mastic Térostât 2759 310 ml

Mastic d'étanchéité de pare brise, glaces latérales.

- Volume (ml) : 310

A0007604



ACCESSOIRES



Pistolet manuel squelette jaune SIKA

A0001746





Accessoires de meubles | Pieds de table

Pieds de table pliables avec articulation haute ou centrale et système de verrouillage en position dépliée (repas) ou pliée (couchage). À visser sous le plateau de table. Leur montage doit être complété par celui d'un système de rail mural afin de fixer le plateau sur la paroi du véhicule. Les pieds en aluminium peuvent être facilement recoupés afin d'ajuster leur hauteur.



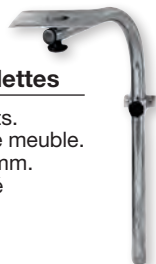
	Référence	Matière	Hauteur (mm)	Hauteur min (mm)	Hauteur max (mm)	Articulation	Version	Couleur
1	A0007314	Alu	700	315	700	Centrale	Pied simple à section rectangulaire	Gris clair
2	A0003875	Alu	675	-	-	-	Pied de table articulé	Gris
3	A0003877	Alu	675	-	-	-	Pied de table pliable	Gris
4	A0006701	Alu	720	-	-	Haute	Pied simple à section ovale	Argent
5	A0006702	Alu	720	-	-	Haute	Pied double à section ovale	Argent
6	A0007143	Alu	720	-	-	Haute	Pied simple à section rectangulaire	Argent
6	A0007144	Alu	720	330	720	Centrale	Pied simple à section rectangulaire	Argent
6	A0007145	Alu	650	650	750	Haute	Pied télescopique à section rectangulaire	Argent
7	A0001398	Alu	720	335	720	Centrale	Pied simple à section asymétrique	Argent
8	A0003879	Alu	720	-	-	-	-	Gris

Pied pivotant à molettes

Pieds de table pivotants. À fixer sur une paroi de meuble. Socle ultra plat de 10 mm.

- Matière : Acier zingué
- Largeur (mm) : 400
- Hauteur (mm) : 720
- 2,6 kg

A0006698




Pied de table « Primero Comfort »

Pied de table en acier sur vérin hydraulique avec plateau coulissant et poignée déportée pour faciliter la manipulation. Permet de transformer l'espace salon en couchage, en un instant. À visser au sol.

- Matière : Alu
- Hauteur min (mm) : 345
- Hauteur max (mm) : 705
- Couleur : Aluminium blanc
- 11,5 kg

A0001132



Pied de table télescopique

Pied de table télescopique en alliage léger anodisé réglable par molettes. Idéal pour transformer l'espace cuisine en couchage.

- Hauteur min (mm) : 320
- Hauteur max (mm) : 720
- 2,1 kg

A0002138



Résistant aux contraintes nautiques



Accessoires de meubles | Pieds de table

Pieds de tables automatiques en acier avec système de basculement latéral assisté par un ressort invisible et équipé d'une poignée de manoeuvre pour une manipulation simple et rapide. Permettent de transformer facilement l'espace repas en espace couchage. Verrouillage manuel en position haute (repas) ou basse (couchage).

Référence	Largeur (mm)	Hauteur min (mm)	Hauteur max (mm)	Couleur	Poids
A0006457	600	300	655	Marron	7,4 kg
A0006587	600	300	655	Gris clair	7,8 kg
A0007090	750	300	655	Marron	7,9 kg
A0006515	750	300	655	Gris clair	8,5 kg



Ensemble modulable pour réaliser des tables démontables et pivotantes.



Pied complet

3 Embase en saillie FIAMMA

Embase conique en aluminium (saillie). Permet de fixer le pied au plateau de table. Livré avec 6 vis.
• 210 g
A0006577

4 Embase encastrée FIAMMA

Embase encastrable en aluminium (plancher). Pour la fixation du pied de table sur le plancher du véhicule. Livré avec 6 vis.
A0006576

5 Bouchon FIAMMA

Permet de boucher l'orifice de l'embase encastrée lorsqu'elle n'est pas utilisée. En option pour l'embase encastrable (réf. : A0006576).
A0006572

1 Tube Pro FIAMMA

Tube pour pied de table en aluminium. Peut être raccourci. Livré avec embouts en plastique à emboîter.
• Matière : Alu
• Hauteur (mm) : 70
• 770 g
A0000093

2 Trépied FIAMMA

Trépied en plastique anti-UV, permettant l'utilisation de la table à l'extérieur du véhicule.
• Matière : Plastique
• 1,0 kg
A0000094

Tubes et embases pour la réalisation de pieds de tables encastrables.



Référence	Désignation	Poids
A0006588	Tube pour pied chromé L 700 mm	1,2 kg
A0006589	Tube pour pied laqué noir L 700 mm	1,2 kg
A0006590	Embase en saillie aluminium brillant	-
A0006591	Embase en saillie laquée noire	-
A0006592	Embase encastrée aluminium brillant	270 g

ACCESSOIRES



Bloque pied à molette

Système d'arrimage pour pied automatique avec semelle à visser au sol.
• Couleur : Gris
A0006557

• Couleur : Marron
A0006460





Accessoires de meubles | Fixations plateau de table

Rails muraux permettant la fixation et le coulissement du plateau de table contre la paroi du véhicule.



Rail mural

Rail cranté, à fixer sur la paroi du véhicule.

- Longueur (mm) : 715
- Couleur : Marron
- 300 g

A0000973




Rail pour table

Rail pour plateau de table, se crochétant sur le rail mural.

- Longueur (mm) : 490
- Couleur : Marron
- 200 g


A0000974



Rail alu pour fixation de table

- Matière : Alu
- Longueur (mm) : 660

A0003862

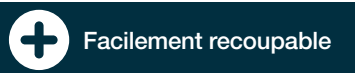


Rail PVC pour fixation de table

- Matière : PVC
- Longueur (mm) : 580
- 200 g

A0003863

Rails muraux permettant la fixation et le coulissement du plateau de table contre la paroi du véhicule.



Coulisse de table classique

Coulisse de table composée d'un tube en fer chromé avec système de verrouillage. Recoupable.

- Matière : Fer chromé
- Longueur (mm) : 950
- 335 g

A0002147

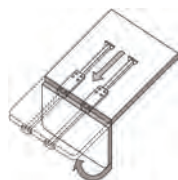


Glissière de table

Système de rails complet en alu avec un rail pour le plateau et un rail pour la paroi.

- Matière : Alu
- Longueur (mm) : 950
- 415 g

A0007545



Tirette de dinette

Rail coulissant de 250 mm à fixer sous un plateau de banquette et permettant la réalisation d'une tablette escamotable.

- Longueur (mm) : 250
- 235 g

A0010996




Tirette de dinette 40 cm

Rallonge de table longueur 400 mm.

- Longueur (mm) : 400

A0013330



Attache de tablette mini

Permet de fixer une tablette contre une paroi et de la retirer rapidement grâce à son système de crochétage. Composée de 2 éléments : un à visser sur la tablette, l'autre sur la paroi.

- Matière : Plastique
- Couleur : Marron

A0006455




Support de table

Crochet et pontet en plastique.

- Matière : Plastique
- Couleur : Marron

A0004458





Accessoires de meubles | Fixations plateau de table



Console pliante verrouillable - 200 mm

Avec manette de déverrouillage.

- Matière : Acier
- Longueur (mm) : 200
- Couleur : Blanc laqué
- 270 g

A0002158

- Couleur : Noir

A0013406



Console pliante verrouillable - 300 mm - Blanc

Avec manette de déverrouillage.

- Matière : Acier
- Longueur (mm) : 300
- Couleur : Blanc laqué
- 390 g

A0002159




Console pliante - 400 mm - Blanc - La paire

Supporte une charge de 400 kg par paire. Vendue à l'unité.

- Matière : Acier epoxy
- Longueur (mm) : 400
- Couleur : Blanc
- 1,3 kg

A0002160



Console pivotante plastique - 200 mm - Marron

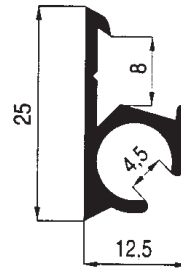
Rotation à 180°. Pour l'appui de rallonges légères ou de tablettes. Vendue à l'unité.

- Matière : Plastique
- Longueur (mm) : 200
- Couleur : Marron

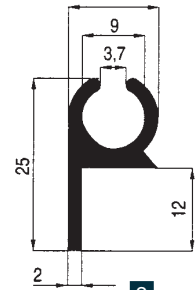
A0008128

Quincaillerie | Fixation

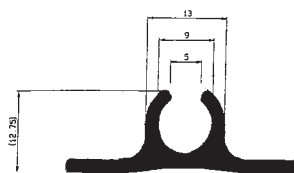
	Référence	Modèle	Longueur (m)	Poids
1	A0003882	Rail plat 25 mm	5	1,0 kg
2	A0003883	Rail cornière	5	1,2 kg
3	A0003884	Rail plat en U 40 mm	2,5	500 g
3	A0003885	Rail plat en U 40 mm	5	1,8 kg
4	A0003886	Rail universel en U	2,5	630 g
4	A0003887	Rail universel en U	5	1,3 kg



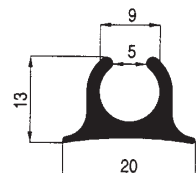
1



2



3



4



Fixation d'angle

En plastique, avec cache-vis 40 mm.

- Lot de 10
- Lot de 4
- Lot de 4
- Couleur : Gris
- Couleur : Blanc
- Couleur : Marron

A0011033S10

A0010923B4

A0010986B4



Fixation rectangulaire

- Couleur : Blanc

A0010984

- Couleur : Marron

A0010909



Quincaillerie | Serrures intérieures



Serrure point push ovale chromée

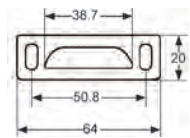
- Longueur (mm) : 38
 - Largeur (mm) : 33
- A0002162**



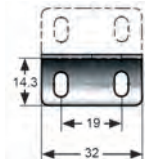
Serrure point push carrée chromée

- Longueur (mm) : 34
 - Largeur (mm) : 34
- A0002163**

ACCESSOIRES




A0002164



A0002165



Design élégant



Poignée Snap-In avec loquet

- Longueur (mm) : 187
 - Entraxe (mm) : 160
- A0002154**

ACCESSOIRES



A0001395



Poignée zamack chromée avec serrure petit modèle

- Fournie avec loqueteau.
- Longueur (mm) : 80
 - Entraxe (mm) : 32
- A0002170**



Poignée zamack chromée avec serrure grand modèle

- Fournie avec loqueteau.
- Longueur (mm) : 152
 - Entraxe (mm) : 96
- A0002169**

ACCESSOIRES



A0002166

Serrures à poussoir grand modèle pour panneaux de 15 à 19 mm. Dim. : 5,4 x 4,3 cm.



1



2



3



4



5



6



7



Serrure poussoir 3 points marron

- 470 g
- A0008479**

Référence	Désignation
1 A0008261	Serrure à poussoir seule GM - Marron
2 A0008288	Serrure à poussoir seule GM - Blanc
3 A0010880B	Serrure à poussoir pour cabinet de toilette GM - Marron
4 A0008471	Bouton + rosace blanc GM
5 A0008473	Bouton + rosace marron GM
6 A0008474	Bouton + rosace nickelé mat GM
7 A0008472	Bouton + rosace gris foncé GM



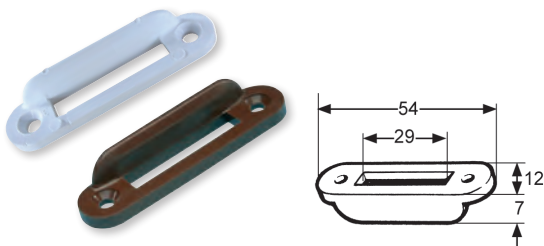
Quincaillerie | Serrures intérieures

Serrures à poussoir petit modèle pour panneaux de 16 mm. Dim. : 2,7 x 3,5 mm.



	Référence	Désignation
1	A0008419	Boîtier seul de serrure à poussoir blanc PM
2	A0008420	Boîtier seul de serrure à poussoir marron PM
3	A0008468	Bouton + rosace blanc PM
4	A0008470	Bouton + rosace nickelé mat PM

ACCESSOIRES



Gâche en plastique pour serrure à poussoir

- Couleur : Blanc
A0008107
- Couleur : Marron
A0008109

Serrures à encastrer

Montage sur panneaux de 12 à 20 mm.
Sans condamnation.



Serrure de porte de placard

- Ø (mm) : 45
- Couleur : Marron
A0010954
- Couleur : Gris
A0010978

Quincaillerie | Charnières et compas de meuble



Charnière invisible réglable

A0008108



Charnière invisible

Avec ressort pour rappel de la porte à la fermeture.
En acier zingué.

- Matière : Acier zingué
- Longueur (mm) : 94
- Largeur (mm) : 44
A0008276



Charnière de placard

- Longueur (mm) : 80
- Largeur (mm) : 60
- Hauteur (mm) : 25
1FA226551V



Charnière film plastique - Blanc - Lot de 10

- Matière : Plastique
- Longueur (mm) : 40
- Largeur (mm) : 40
- Couleur : Blanc
A0010983





Quincaillerie | Charnières et compas de meuble



Charnière plastique

- Conditionnement : À l'unité
- Matière : Plastique
- Longueur (mm) : 44
- Largeur (mm) : 41
- Couleur : Marron

A0011683



Charnière anglaise coudée

- Longueur (mm) : 51
- Largeur (mm) : 57
- Couleur : Acier bronzé

A0011065



- Longueur (mm) : 51
- Largeur (mm) : 35

A0010900



Charnières anglaises équerres - Lot de 2

- Conditionnement : Lot de 2
- Longueur (mm) : 51
- Largeur (mm) : 25
- Déport (mm) : 8
- Couleur : Acier

A0010839B2



Charnières anglaises plates acier bronzé - Lot de 4

- Conditionnement : Lot de 4
- Matière : Acier
- Longueur (mm) : 38
- Largeur (mm) : 30
- Couleur : Acier bronzé

A0011021B4

- Conditionnement : Lot de 4
- Matière : Acier
- Longueur (mm) : 51
- Largeur (mm) : 35
- Couleur : Acier bronzé

A0010913B4



Compas à ressort en plastique noir

- Longueur (mm) : 65
- Couleur : Noir

A0008344

- Longueur (mm) : 100
- Couleur : Noir

A0010973



Compas en acier

A0003144



Vérin de porte

- Force (N) : 100

A0003145



Compas en acier zingué

- Matière : Acier zingué
- Longueur (mm) : 150
- A0008269**
- Longueur (mm) : 200
- A0011046**
- Longueur (mm) : 250
- A0008270**



Coulisse de tiroir - Lot de 2

- Conditionnement : Lot de 2
- Longueur (mm) : 400
- 450 g

A0007157



Compas de retenue 25 mm en nylon

- Matière : Nylon
- Longueur (mm) : 25
- Couleur : Blanc

A0002145

- Matière : Nylon
- Longueur (mm) : 25
- Couleur : Marron

A0002146



Fermeture amortie



Coulisse de tiroir à billes - La paire

- Longueur (mm) : 350
- 980 g

A0002161




Compas à balancier

- Matière : Acier
- Longueur (mm) : 200
- Couleur : Blanc

A0004461



Quincaillerie | Accessoires pour rideaux



	Référence	Désignation	Matière	Couleur
1	A0007158	Rail en I en plastique blanc - longueur 2,5 m	Plastique	Blanc
2	A0007159	Rail en I plastique blanc - longueur 2,5 m	Plastique	Blanc
3	A0008208B4	Arrêt nylon rail en C - lot de 4	Nylon	Blanc
4	A0008423	Arrêt nylon rail en I	Nylon	Blanc
5	A0003923	Glisseur allemand	Plastique	Blanc
6	A0008422B25	Glisseur nylon rail en I - lot de 25	Nylon	Blanc
7	A0008425B25	Glisseur nylon rail en I	Nylon	Blanc
8	A0008426	Glisseurs à roulettes pour rail en I	Acier	Acier
9	A0008427B10	Glisseur rail en I acier nickelé - lot de 10	Acier	Blanc
10	A0011053B10	Pincette nylon pour glisseur rail en I - Lot de 10	Nylon	Blanc
11	A0009246	Crochet pour tringle N°7 droit	Plastique	Blanc
11	A0009247	Crochet pour tringle N°7 gauche	Plastique	Blanc
12	A0010969B25	Crochets pour rail en C	-	Blanc
13	A0008489	Agrafe avec glisseur plastique pour rail en L - Blanc - Lot de 25	Plastique	Blanc
14	A0008486	Agrafe plastique	Plastique	Blanc
15	A0008487	Agrafes plastique grand modèle	Plastique	Blanc
16	A0008488	Agrafes plastique transparentes	Plastique	Transparent
17	A0008490	Agrafe plastique	Plastique	Transparent
18	A0008484	Support pour tube de penderie plastique - Blanc - Lot de 2	Plastique	Blanc
19	A0007160	Support plafond en acier zingué pour rail en I	Acier	Acier





Quincaillerie | Arrêts de porte



Arrêt de porte FIAMMA

En caoutchouc anti-choc et anti-bruit. Résiste aux UV et basses températures.

- Matière : Caoutchouc
- Couleur : Blanc

A0008504



Arrêt de porte articulé

- Matière : Plastique
- Couleur : Blanc

A0008115



Arrêt de porte en nylon

- Matière : Nylon
- Entraxe fixations (mm) : Mâle 22 mm et femelle 30 mm
- Couleur : Blanc

A0004487B



Arrêt de porte nylon - Blanc

- Matière : Plastique
- Entraxe fixations (mm) : Mâle 35 mm et femelle 35 mm
- Couleur : Blanc

A0010296B



Arrêt de porte en plastique marron

- Matière : Plastique
- Couleur : Marron

A0008143



Arrêt de porte métallique

Avec téton en laiton laqué et tampon caoutchouc. Permet le blocage efficace des portes lourdes.

- Matière : Métal

A0008273



Arrêt à roulette

- Couleur : Blanc

A0008265



Arrêt de porte

- Matière : Plastique
- Entraxe fixations (mm) : Mâle 46 mm et femelle 30 mm
- Couleur : Noir

A0001947

- Couleur : Blanc

A0008480B



Arrêt de porte + crampon - Blanc

- Matière : Plastique
- Entraxe fixations (mm) : Mâle 46 mm et femelle 30 mm
- Couleur : Blanc

A0009814



Arrêt de porte rotatif en plastique - Noir

Spécial porte épaisse.

- Matière : Plastique
- Couleur : Noir

A0008142B



Arrêt de porte Plopp

- Couleur : Blanc Fiat 210+
- 510 g

A0010821B

- Couleur : Gris anthracite

A0001948



Crochet de porte

Crochet étudié spécialement pour maintenir les portes de coffre extérieures ouvertes.

- Couleur : Blanc

A0008455



Arrêt de porte résidence - Lot de 10

Pour portes lourdes et grandes. Convient aux mobil homes.

- Couleur : Blanc

A0008396



Arrêt de porte pour mobil homes

Maintient fermement la porte tout en étant souple de fonctionnement.

- Couleur : Blanc

A0008412



Arrêt de porte boule plastique blanc

- Matière : Plastique
- Couleur : Blanc

A0008481

ACCESSOIRES



Cale pour arrêt de porte

Pour réf. A0008481

- Couleur : Blanc

A0008482



Quincaillerie | Arrêts de porte



Loqueteau en acier nickélé

- Matière : Acier
- A0001397**



Loqueteau plastique noir

- Force 22 N.
- Matière : Plastique
- Couleur : Noir
- A0008116**



Loqueteau en acier zingué

- Matière : Acier
- A0008485**



Loqueteau en acier acier bruni

- Matière : Acier
- A0001923**



Loqueteau en plastique - Blanc

- Matière : Plastique
- Couleur : Blanc
- A0008266**



Loqueteau en plastique - Marron

- Matière : Plastique
- Couleur : Marron
- A0010929**



Mini-latch blanc

- Couleur : Blanc
- A0008267**



Mini-latch marron

- Couleur : Marron
- A0008289**



Mini latch

- En acier et gâche nylon.
- Matière : Acier, Nylon
- Couleur : Blanc, Acier
- A0004459**




Loqueteau en plastique RAL8001

- Matière : Plastique
- A0002149**




Aimant force 4 kg - Blanc

- Couleur : Blanc
- A0008263**




Aimant force 4 kg - Marron

- Couleur : Marron
- A0008264**



Targette chromée 38 mm

- Longueur (mm) : 38
- Matière : Nylon
- Couleur : Chrome
- A0008268**



Targette chromée 63 mm

- Longueur (mm) : 63
- Couleur : Chrome
- A0010955**



Tourniquet zamak chromé

- Couleur : Chrome
- A0008329**



Taquet central de porte en plastique - Blanc

- Matière : Plastique
- Couleur : Blanc
- A0008495B**





Quincaillerie | Arrêts de porte

Tourniquet nylon

- Longueur (mm) : 51
 - Matière : Nylon
 - Couleur : Beige
 - Couleur : Gris
 - Couleur : Marron
- A0008330** **A0001595** **A0001596**



Cale épaisseur pour tourniquet nylon

- Longueur (mm) : 32
 - Largeur (mm) : 22
 - Couleur : Beige
 - Couleur : Gris
 - Couleur : Marron
- A0010925** **A0001597** **A0001598**



Quincaillerie | Poignées de tirage

	Référence	Matière	Couleur	Entraxe (mm)	Longueur (mm)
1	A0008418	Bois	Beige	-	350
2	A0011037	Plastique	Blanc	138	160
3	A0011013	Plastique	Noir	138	160
4	A0010906	Plastique	Blanc	138	162
5	A0010930	Plastique	Noir	138	162
6	A0010965	Plastique	Blanc	145	173
7	A0011000	Plastique	Noir	145	173
8	A0008106	Plastique	Gris	168	204
9	A0010976	Plastique	Noir	169	204
10	A0008272	Plastique	Blanc	180	240
11	A0008271	Plastique	Noir	180	220



Quincaillerie | Poignées de meuble

Poignée luxe

- Poignée en acier galvanisé.
- Longueur (mm) : 185
 - Largeur (mm) : 18
 - Profondeur (mm) : 23
 - Entraxe (mm) : 106
 - Couleur : Noir chromé
- A0001898**
• Couleur : Nickel poli
A0001899



Système de verrouillage pour poignée luxe

- Gache en plastique
- Couleur : Noir, Chrome
- A0001905**
• Couleur : Nickel poli
A0001906



Poignée navy

- Poignée en acier galvanisé encastrable.
- Longueur (mm) : 60
 - Largeur (mm) : 47
 - Profondeur (mm) : 12
 - Entraxe (mm) : 32
 - Couleur : Nickel poli
- A0001918**



Poignée à encastrer ronde inox

- Poignée en acier inoxydable poli encastrable.
- Longueur (mm) : 40
 - Largeur (mm) : 12
- A0001919**



Poignée à encastrer rectangulaire inox


- Poignée en acier inoxydable poli encastrable.
- Longueur (mm) : 105
 - Largeur (mm) : 51
 - Profondeur (mm) : 12
- A0001843**



+ Finition ingénieuse, avec enjoliveur monté sur ressort

Poignée Smart Touch carrée

- Matière : Plastique
 - Couleur : Aluminium blanc
- A0001897**





Quincaillerie | Serrures et verrous extérieurs

Poignée gauche ou droite ?

Serrures complètes livrées en kit avec barillet et paire de clés.



	Référence	Modèle	Version	Couleur	Ø d'encastrement (mm)	Épaisseur de la paroi max (mm)
1	A0001413	Serrure ronde à poignée	Gauche	Blanc	92	35
2	A0001578	Serrure ronde à poignée	Droite	Blanc	92	35
3	A0001579	Serrure ronde à poignée	Droite	Blanc, Noir	92	35
4	A0001580	Serrure ronde à poignée	Gauche	Noir	92	35
5	A0004484	Serrure ronde à poignée	Droite	Blanc	95	40
5	A0004488B	Serrure ronde à poignée	Droite	Noir	95	40
6	A0013477	Serrure ronde à poignée	Gauche	Noir	95	40
7	A0001583	Serrure ronde à bouton	Droite	Noir	92	35
7	A0001414	Serrure ronde à bouton	Gauche	Noir	92	35
8	A0008156	Serrure ronde à poignée	Droite	Noir	90	37

Serrures complètes livrées en kit avec barillet et paire de clés.



	Référence	Modèle	Couleur	Longueur (mm)	Largeur (mm)	Ø d'encastrement (mm)	Épaisseur de la paroi max (mm)
1	A0001582	Serrure push PM	Blanc	78	42	28	30
2	A0001577	Serrure push GM	Blanc	110	42	28	30
3	A0001575	Serrure push GM	Noir	110	42	28	30
4	A0001576	Fermeture à cylindre	Blanc	-	-	17	33
5	A0001574	Fermeture à cylindre	Noir	-	-	17	33
6	A0011114B	Serrure de coffre	Blanc	-	-	28	29
7	A0008209B	Serrure de coffre	Noir	-	-	28	29
8	A0001573B	Serrure de coffre avec cache	Noir	-	-	25	35
9	A0010893B	Serrure push hexagonale	Noir	-	-	25	30
10	A0010831B	Serrure push hexagonale	Blanc	-	-	25	30





Quincaillerie | Serrures et verrous extérieurs



Serrure complète Caraloc GM type 400

- Longueur (mm) : 140
- Largeur (mm) : 70
- Ø de perçage (mm) : 95
- Couleur : Blanc
- 1,1 kg

A0010962



Serrure extérieure Caraloc PM type 700

- Longueur (mm) : 100
- Largeur (mm) : 70
- Ø de perçage (mm) : 95
- Couleur : Blanc
- 350 g

A0004462



Partie intérieure de serrure Caraloc

- 540 g

A0011020

ACCESSOIRES



Barillet avec paire de clés pour serrure Caraloc

A0008212

Serrure encastrable

- Couleur : Gris

A0004468



Serrure carrée - Blanc

- Serrures complètes livrées en kit avec barillet et paire de clés.
- Longueur de découpe (mm) : 85
 - Largeur de découpe : 75
 - 300 g

A0001594



Serrure à cylindre 180 avec cache sans barillet

- Épaisseur (mm) : 20
- Longueur de découpe (mm) : 20,3
- Largeur de découpe : 17,3
- Couleur : Noir

A0010999



Serrure noire avec came coudée sans barillet

- Épaisseur (mm) : 30
- Ø d'encastrement (mm) : 28,3
- Couleur : Noir

A0011058



Serrure de coffre sans barillet

- Ø d'encastrement (mm) : 28,3
- Épaisseur de la paroi max (mm) : 28
- Épaisseur de la paroi min (mm) : 13
- Couleur : Noir

A0011018



Serrure de coffre Magic

- Longueur de découpe (mm) : 91
- Largeur de découpe : 71
- Épaisseur de la paroi min (mm) : 29
- Épaisseur de la paroi max (mm) : 36
- 315 g

A0001859

ACCESSOIRES



Gache pour serrure Magic

A0001860

Cale épaisseur pour serrure Magic

Permet de monter la serrure Magic sur des portillons de 38 à 45 mm.

- Épaisseur (mm) : 10

A0001861





Quincaillerie | Serrures et verrous extérieurs



Barillet + 2 clés HSC

A0013476



Serrure ronde Europa à poignée sans clés et barillet - Noir/Noir - Droite - Ep 34 mm

- Ø d'encastrement (mm) : 92
- Épaisseur de la paroi max (mm) : 35
- Couleur : Noir
- 230 g

A0010979



Serrure push grand modèle sans barillet - Noir

- Longueur (mm) : 110
- Largeur (mm) : 42
- Épaisseur (mm) : 30
- Longueur encastrement (mm) : 28
- Couleur : Noir

A0011040

Serrure basic sans barillet

- Ø d'encastrement (mm) : 54
- Épaisseur de la paroi min (mm) : 27
- Épaisseur de la paroi max (mm) : 34
- Couleur : Gris, Noir

A0001412



Serrure roulotte droite sans barillet

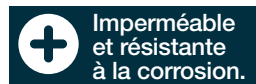
- Ø d'encastrement (mm) : 54
- Épaisseur de la paroi min (mm) : 25
- Épaisseur de la paroi max (mm) : 28
- Couleur : Blanc

A0001411



Serrures à compression

Serrures sans barillet permettant de composer un ensemble de serrures de portes utilisant une même clé. Voir barillet et clés ci-dessous. Après avoir tourné la poignée de 180° la came resserre le portillon contre le joint avec une distance de serrage de 6 mm.



Serrure à compression Ellipse blanche RAL9002

- Longueur (mm) : 78
- Largeur (mm) : 42
- Ø d'encastrement (mm) : 31
- Épaisseur de la paroi max (mm) : 50
- Couleur : Blanc

A0002150



Serrure à compression Ellipse noire

- Longueur (mm) : 78
- Largeur (mm) : 42
- Ø d'encastrement (mm) : 31
- Épaisseur de la paroi max (mm) : 50
- Couleur : Noir

A0002151



Serrure à compression Salino blanche 249F

- Longueur encastrement (mm) : 129
- Largeur encastrement (mm) : 53
- Épaisseur de la paroi max (mm) : 45
- Épaisseur de la paroi min (mm) : 26
- Couleur : Blanc
- 270 g

A0002152



Serrure à compression Quadro blanche 249F

- Longueur encastrement (mm) : 91
- Largeur encastrement (mm) : 51
- Épaisseur de la paroi max (mm) : 45
- Épaisseur de la paroi min (mm) : 26
- Couleur : Blanc
- 265 g

A0002153



Barillet amovibles Série 9000

Référence		Modèle	Référence		Modèle
A0006653	1	Barillet standard 9001	A0006663	3	Paire de clés 9001
A0006654	1	Barillet standard 9002	A0006664	3	Paire de clés 9002
A0006655	1	Barillet standard 9003	A0006665	3	Paire de clés 9003
A0006656	1	Barillet standard 9004	A0006666	3	Paire de clés 9004
A0006657	1	Barillet standard 9005	A0006667	3	Paire de clés 9005
A0006658	1	Barillet standard 9006	A0006668	3	Paire de clés 9006
A0006659	1	Barillet standard 9007	A0006669	3	Paire de clés 9007
A0006660	1	Barillet standard 9008	A0006670	3	Paire de clés 9008
A0006661	1	Barillet standard 9009	A0006671	3	Paire de clés 9009
A0006662	1	Barillet standard 9010	A0006672	3	Paire de clés 9010
A0001862	2	Barillet haute sécurité	A0001863	4	Paire de clés haute sécurité à gravure latérale



Quincaillerie | Autre quincaillerie


Accessoires de coffres



Aérateur de coffre Ø 60 marron

A0008139

Accessoires pour miroirs



Taquet pour fixation de miroir en plastique

A0001396



Matériaux | Panneaux de bois contre-plaqué



1



2



3

	Référence	Modèle	Motif	Spécificités	Longueur (mm)	Largeur (mm)	Épaisseur (mm)
1	A0001742	Contreplaqué stratifié	Puntinella	1 face	2440	1220	3,4
1	A0001743	Contreplaqué stratifié	Puntinella	2 faces	2500	1220	15,8
2	A0003114	Contreplaqué stratifié	Egger H3090	1 face	2440	1220	3,2
2	A0003115	Contreplaqué stratifié	Egger H3090	2 faces	2500	1220	15,4
3	A0000207	Contreplaqué revêtement PVC	Crème	1 face	2520	1230	3

Matériaux | Profils plastiques

Profil cache-vis

- Longueur (m) : 100
- Largeur (mm) : 12
- Couleur : Noir
- 500 g

A0003849



Galon cache vis

- Longueur (m) : 200
- Couleur : Noir
- Couleur : Gris

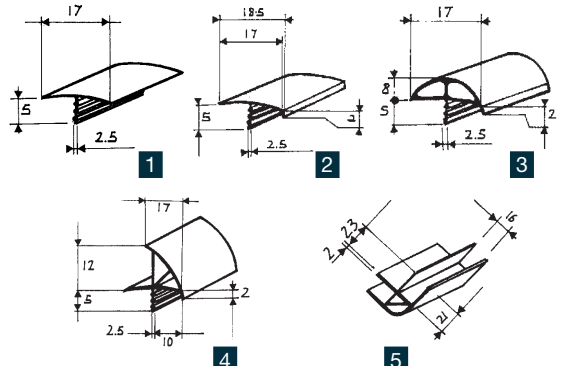
A0001399

A0001400



Profils plastiques servant à la finition ou à l'assemblage des panneaux de bois de 15-16 mm. Les profils de finition sont conditionnés en rouleaux ; ceux d'assemblage, en longueur de 2,20 m.

	Référence	Modèle	Longueur (m)	Couleur
1	A0006498	Profil de chant simple	100	Gris
2	A0006516	Profil de chant avec retour	100	Marron
2	A0006517		100	Gris
2	A0006766		100	Gris clair
3	A0006499	Profil de chant rembourré	50	Gris
3	A0006767		50	Gris clair
4	A0006453	Profil de feuillure de porte	40	Marron
4	A0006500		40	Gris
4	A0006768		40	Gris clair
5	A0006452	Profil d'assemblage 90°	2,2	Marron
5	A0006501		2,2	Gris





Matériaux | Isolation thermique



Isolants thermiques

Conçus à partir de matières synthétiques de haute qualité, ces produits vous permettent d'assurer l'isolation thermique et phonique de votre caravane, camping-car, bateau, etc. Légers et résistants, ils conviendront parfaitement à la réalisation de vos travaux.

Tissu gris 10 m.

Référence	Couleur	Longueur (m)	Surface (m ²)	Poids
A0007198	Gris	10	15,5	7,3 kg
A0009786	Gris	20	31	15,2 kg
A0009787	Beige	10	15,5	8,6 kg



Isolants thermiques

Constitué de films réfléchissants et de feuilles de mousse alternées. S'agrafe sur les panneaux de doublage. Perçage ou vissage sans difficulté. Rouleau de 10 m x 1,55 m.



Multicouches 15 composants
Isolant très efficace



Isolant Bimousse HTD

3 films réfléchissants et de 2 feuilles de mousse alternées.

- Longueur (m) : 10
- Largeur (m) : 1,55
- Surface (m²) : 15,5
- 7,2 kg

A0009790


Isolant Trimousse HTD

4 films réfléchissants et de 3 feuilles de mousse alternées.

- Longueur (m) : 10
- Largeur (m) : 1,55
- Surface (m²) : 15,5
- 8,2 kg

A0009789

ACCESSOIRES



Rouleau de ruban aluminium adhésif 50 m x 50 mm HTD

Adhésif permettant la jonction parfaite entre 2 isolants thermiques.

- Longueur (m) : 50
- Largeur (m) : 0,05
- 570 g

A0009791



Biais pré-plié - HTD

À coudre en bordure de rideau. Vendu par bobine de 100 m. Prix au mètre linéaire.

- Longueur (m) : 100
- Couleur : Beige

A0007202

- Couleur : Gris

A0007201



Ventouses + anneaux - Lot de 10 HTD

Vendu par 10. Avec anneaux pour fixer les rideaux.

A0011109B10



12 pressions + outil à sertir HTD

Boîte de 12 pressions à sertir. Avec outil à sertir.

A0007200



25 oeillets + outil à sertir HTD

Boîte de 25 oeillets à sertir pour passer les ventouses. Avec outil à sertir.

A0007199





Matériaux | Isolation thermique



**Isolants thermiques idéals pour les camping-cars et les fourgons aménagés.
A appliquer sur les sols, parois et plafonds des véhicules.**

Info tests


Les tests sont effectués sur l'outil de mesure ATI de type boîte chaudegardée dynamique qui tient compte du système de pose complet selon les règles en vigueur (2 lames d'air). Sous réserve d'une pose conforme aux notices techniques ATI.

Isolant 150 ATI

Constitué de 2 faces extérieures aluminium pur 12 (traité anti-oxydation), 1 mousse de 3 mm, 2 nappes bulle d'air PE 150, bulle de 12 mm de diamètre. Épaisseur : 10 mm. Attestation de performance thermique équivalente : Perf/th = 14 cm d'isolant traditionnel (R = 3,48 m².K/W). Vendu au rouleau.

- Longueur (m) : 20
- Largeur (m) : 1,2
- Performance thermique : 3,48
- 8,5 kg

A0007982



Isolant M15 ATI

Constitué de 2 faces extérieures aluminisées armées, 6 mousses de 0,8 mm, 2 couches de ouates, 5 films métallisés thermo réflecteurs intercalaires. Épaisseur : 25 mm. Attestation de performance thermique équivalente : Perf/th = 22 cm d'isolant traditionnel (R = 5,43 m².K/W). Vendu au rouleau.

- Longueur (m) : 10
- Largeur (m) : 1,5
- Performance thermique : 5,43
- 10,3 kg

A0007983



Mousse P300 Eu107 Aerosol 500 ml/C12 DEN BRAVEN

Mousse polyuréthane monocomposant pour l'isolation thermique et acoustique. Spécialement conçue pour le remplissage de cavités et traversées de canalisations de tout type (tuyaux d'eau, eau usés) dans les murs et les sols. Offre une excellente adhérence sur béton, pierre, plâtre, bois, métal et de nombreux isolants.

- Couleur : Blanc
- Performance thermique : -40 °C à +90 °C
- 500 g

A0013331


Matériaux | Isolation acoustique

Insonorisant Resobson N50

Plaque auto-adhésive en mousse alvéolée possédant une densité de 30 kg/m³. Talons de 20 mm.

- Classe inflammabilité : M4
- Longueur (m) : 1
- Largeur (m) : 0,75
- Épaisseur (mm) : 50
- 945 g

A0006901



Complexe masse bitume 5 kg/m² + feutre textile

Composé d'un feutre textile collé sur une feuille armée goudronnée. Alors que le feutre absorbe les bruits, la masse aura une action complémentaire en empêchant la transmission des vibrations.

- Classe inflammabilité : M4
- Longueur (m) : 0,5
- Largeur (m) : 0,5
- Épaisseur (mm) : 10
- 1,3 kg

A0006549



Mousse polyuréthane auto-adhésive ininflammable. Se découpe facilement avec des ciseaux ou au cutter. Idéale pour l'insonorisation du capot moteur et des parois.

Mousse polyuréthane auto-adhésive en rouleau

- Classe inflammabilité : M1
- Longueur (m) : 10
- Largeur (m) : 1
- Épaisseur (mm) : 6
- 4,0 kg

A0007066



Mousse polyuréthane auto-adhésive en plaque

- Classe inflammabilité : M1
- Longueur (m) : 1
- Largeur (m) : 0,75
- Épaisseur (mm) : 20
- 1,0 kg

A0013430



Ouvertures

Portillons	368
Baies	370
Lanterneaux (max 400 X 400 mm)	375
Grands lanterneaux, toits ouvrants	383
Accessoires pour lanterneaux	385
Aérateurs	387
Grilles de ventilation	389
Moustiquaires	390
Accessoires de portes	392
Stores pour baies	394
Stores pour cabine	399
Rideaux isolants extérieurs	403
Rideaux isolants intérieurs	408



Portillons |

THETFORD

Portillons de service THETFORD

Portillons de coffre, avec cadre et contre-cadre plastique, serrure à barillet démontable type ZADI et charnières intégrées dans le contour du profil. Épaisseur de paroi requise de 23 à 39 mm. La chute du panneau de caisse sert de panneau pour le battant du portillon.



Modèle 3

Modèle 4

Modèle 5

Modèle 6

Modèle 7

Modèle	Largeur encastrement (mm)	Hauteur encastrement (mm)	Largeur d'ouverture (mm)	Hauteur d'ouverture (mm)	Poids	Gris clair	Blanc	Noir
Thetford 3	349	296	330	280	1,2 kg	A0007619	A0007078	A0001353
Thetford 4	648	348	630	330	1,8 kg	A0007620	A0007079	A0001354
Thetford 5	749	297	730	280	1,5 kg	A0007621	A0007080	A0001355
Thetford 6	997	419	980	400	2,5 kg	A0007622	A0007163	A0001356
Thetford 7	1069	299	1051	281	2,3 kg	A0014561	A0014560	A0001357

ACCESSOIRES

Bouton magnétique « Soft Rubber » THETFORD

Option pour le portillon de service modèle 3. Bouton poussoir magnétique qui permet de maintenir le portillon ouvert pendant que vous sortez le réservoir à matières. Idéal pour les fourgons avec carrosserie en acier. Revêtement caoutchouc doux sur le bouton pour éviter les rayures.

A0001358



➔ **DOMETIC**

Portillon de service SK4 DOMETIC

Moulé par injection en ASA et résistant aux intempéries. Installation facile à la verticale ou à l'horizontale au niveau de l'ouverture du véhicule, sans utiliser de vis. Doté d'une serrure et d'un système de verrouillage sécurisé à plusieurs points (sauf réf. : A0006762). Avec contre-cadre plastique et serrure à barillet.



Épaisseur de panneau min (mm)	Épaisseur de panneau max (mm)	Largeur encastrement (mm)	Hauteur encastrement (mm)	Largeur de jeu (mm)	Hauteur de jeu (mm)	Largeur hors-tout (mm)	Hauteur hors-tout (mm)	Poids	Référence
23	32	375	305	335	265	409	338	2,0 kg	A0006762
23	32	700	305	660	265	734	338	1,5 kg	A0001602
23	42	700	405	660	365	734	438	2,0 kg	A0007134
23	42	1000	305	960	265	1034	338	2,0 kg	A0007135
23	42	1000	405	960	365	1034	438	2,3 kg	A0007161



Portillons |

↔ DOMETIC

Portillon de service SK5 DOMETIC


Résistant aux intempéries avec un design esthétique. Montage possible en ouverture latérale ou verticale sans vis. Charnières internes et système de fermeture et verrouillage multi-points. Avec contre-cadre plastique et serrure à barillet. Ventilation intégrée pour les toilettes à cassette DOMETIC (360 x 310 mm). Convient pour les épaisseurs de paroi de 23 à 36 mm.



Épaisseur de panneau min (mm)	Épaisseur de panneau max (mm)	Largeur encastrement (mm)	Hauteur encastrement (mm)	Largeur de jeu (mm)	Hauteur de jeu (mm)	Largeur hors-tout (mm)	Hauteur hors-tout (mm)	Poids	Référence
23	36	360	310	337	288	385	335	1,5 kg	A0001603
23	36	648	348	625	326	673	337	1,3 kg	A0001604

Portillons plastiques moulés

La chute du panneau sert de médaillon pour l'ouvrant. Coloris blanc.



Portillon Athos 575

- Largeur encastrement (mm) : 552
 - Hauteur encastrement (mm) : 277
 - Largeur hors-tout (mm) : 595
 - Hauteur hors-tout (mm) : 315
 - Couleur : Blanc
 - 1,3 kg
- A0006758**

Portillon Athos 800

- Largeur encastrement (mm) : 800
 - Hauteur encastrement (mm) : 300
 - Largeur hors-tout (mm) : 840
 - Hauteur hors-tout (mm) : 345
 - Couleur : Blanc
 - 1,9 kg
- A0006761**

Portillons avec encadrement aluminium

En tôle d'aluminium lisse blanche. Fermeture à clé. Pour les coffres à gaz, des portes sont prévues spécialement avec aération.

Pour la référence A0006582, le joint est à commander séparément (réf. : A0007544).

Largeur encastrement (mm)	Hauteur encastrement (mm)	Ouverture porte	Aération	Référence
355	350	Droite	Non	A0006582
400	500	Droite	Oui	A0006558
500	400	Droite	Non	A0006581
400	675	Droite	Non	A0006410
400	675	Droite	Oui	A0006409
400	675	Gauche	Oui	A0006556



ACCESSOIRES



Joint de portillon intérieur

- Pour portillon 355 x 350
- 270 g
- A0007544**

Cale pour portillon

A0002728



Baies projetables et coulissantes DOMETIC S4

Les baies DOMETIC double vitrage, coulissantes ou projetables, sont montées sur des cadres polyuréthane avec store occultant et moustiquaire enroulés. Elles se montent sur des parois de 26 à 53 mm. Baies S4 grises : cadre extérieur gris RAL 7035, cadre intérieur blanc crème RAL 9001. Baies S4 noires : cadre extérieur noir RAL 9005, cadre intérieur blanc crème RAL 9001.



La baie projetable s'ouvre en continu !



Baie vitrée projetable

Type	Couleur cadre	Largeur à commander (mm)	Hauteur à commander (mm)	Largeur hors-tout (mm)	Hauteur hors-tout (mm)	Référence
Projetable	Noir	300	500	343	531	A0001601
Projetable	Noir	350	500	393	531	A0007501
Projetable	Noir	500	300	544	330	A0000977
Projetable	Noir	500	350	544	380	A0000978
Projetable	Noir	500	450	544	480	A0007698
Projetable	Noir	500	500	544	531	A0000979
Projetable	Noir	550	550	594	581	A0000980
Projetable	Noir	550	600	594	631	A0000981
Projetable	Noir	600	500	644	531	A0007301
Projetable	Noir	600	600	644	631	A0004543
Projetable	Noir	700	300	745	330	A0007302
Projetable	Noir	700	400	745	430	A0007490
Projetable	Noir	700	450	745	481	A0007367
Projetable	Noir	700	500	745	531	A0000982
Projetable	Noir	700	550	745	581	A0000983
Projetable	Noir	700	600	745	631	A0000984
Projetable	Noir	750	600	797	431	A0000985
Projetable	Noir	800	350	846	380	A0000986
Projetable	Noir	800	450	846	481	A0007303
Projetable	Noir	900	400	948	430	A0007327
Projetable	Noir	900	450	948	481	A0007328
Projetable	Noir	900	500	948	531	A0007304
Projetable	Noir	900	550	948	581	A0000987
Projetable	Noir	900	600	948	631	A0007305
Projetable	Noir	1000	450	1048	481	A0000988
Projetable	Noir	1000	500	1048	531	A0007300
Projetable	Noir	1000	600	1048	631	A0000989
Projetable	Noir	1000	800	1048	832	A0000990
Projetable	Noir	1100	450	1148	481	A0000991
Projetable	Noir	1100	550	1148	581	A0000992
Projetable	Noir	1200	300	1248	330	A0000993
Projetable	Noir	1200	500	1249	531	A0000994
Projetable	Noir	1200	600	1249	631	A0000995
Projetable	Noir	1300	600	1343	631	A0007306
Projetable	Noir	1450	550	1500	581	A0000997
Projetable	Noir	1450	600	1500	631	A0000998



Baies | Baies Dometic



Baies projetables et coulissantes DOMETIC S4

Les baies DOMETIC double vitrage, coulissantes ou projetables, sont montées sur des cadres polyuréthane avec store occultant et moustiquaire enroulés. Elles se montent sur des parois de 26 à 53 mm. Baies S4 grises : cadre extérieur gris RAL 7035, cadre intérieur blanc crème RAL 9001. Baies S4 noires : cadre extérieur noir RAL 9005, cadre intérieur blanc crème RAL 9001.



La baie projetable s'ouvre en continu !



Baie vitrée coulissante

Type	Couleur cadre	Largeur à commander (mm)	Hauteur à commander (mm)	Largeur hors-tout (mm)	Hauteur hors-tout (mm)	Référence
Coulissante	Noir	500	450	544	480	A0000999
Coulissante	Noir	600	500	644	531	A0007307
Coulissante	Noir	600	600	644	631	A0001000
Coulissante	Noir	700	300	745	330	A0001001
Coulissante	Noir	700	400	745	430	A0001002
Coulissante	Noir	700	450	745	481	A0001003
Coulissante	Noir	700	550	745	581	A0001004
Coulissante	Noir	700	600	745	631	A0007315
Coulissante	Noir	750	600	797	431	A0001005
Coulissante	Noir	800	350	846	380	A0001006
Coulissante	Noir	800	450	846	481	A0001007
Coulissante	Noir	900	400	948	430	A0007403
Coulissante	Noir	900	450	948	481	A0007404
Coulissante	Noir	900	500	948	531	A0001009
Coulissante	Noir	900	550	948	581	A0001010
Coulissante	Noir	900	600	948	631	A0001011
Coulissante	Noir	1000	500	1048	531	A0007299
Coulissante	Noir	1000	600	1048	631	A0001012
Coulissante	Noir	1100	450	1148	481	A0001013
Coulissante	Noir	1200	600	1249	631	A0007316
Coulissante	Noir	1300	600	1343	631	A0001015
Coulissante	Noir	1450	600	1500	631	A0001016

ACCESSOIRES

Polish pour verre acrylique DOMETIC

Le produit de polissage pour verre acrylique est idéal pour les baies montrant des signes d'usure. Il élimine efficacement les tâches et les légères éraflures. Ne contient pas de cire.

• Volume (ml) : 75

A0007358





Baies S7P DOMETIC

Baies idéales pour les fourgons aménagés aux panneaux de caisse incurvés. Rayon de courbure de 5000 mm, les profilés en aluminium laqués époxy réduisent le poids, garantissent une excellente isolation et une finition des surfaces de grande qualité. Leur design unique, combiné à un système de store occultant (en option) fait de ces baies en aluminium une véritable alternative aux baies en polyuréthane. En acrylique double vitrage, teintées noir, prévues pour une épaisseur de paroi de 22 à 43 mm. Coloris extérieur noir RAL 9007.



Pour fourgons aménagés à extérieur incurvé !

Type	Largeur à commander (mm)	Hauteur à commander (mm)	Largeur hors-tout (mm)	Hauteur hors-tout (mm)	Référence
Projetable	280	380	308	408	A0000942
Projetable	490	500	518	528	A0000943
Projetable	560	465	588	493	A0000944
Projetable	700	510	728	538	A0000945
Projetable	750	465	778	493	A0000946
Projetable	818	315	843	343	A0000947
Projetable	960	450	988	478	A0000948
Projetable	985	465	1013	493	A0000949

Stores plissés pour S7P DOMETIC

Combinaison d'un écran occultant plissé et d'une moustiquaire, spécialement conçue pour être utilisée avec les fenêtres S7P DOMETIC. Les deux écrans peuvent être clipsés ensemble et facilement ajustés d'une seule main dans n'importe quelle position.



Store plissé

Largeur (mm)	Hauteur (mm)	Référence
280	380	A0015081
490	500	A0018547
560	465	A0018548
700	510	A0018549
750	465	A0015260
818	315	A0018551
960	450	A0015262
985	465	A0018550

ACCESSOIRES

Kit de fixation pour baie S7P DOMETIC

Le store occultant Duette à double-pli et la moustiquaire peuvent être fixés ensemble par des clips et manœuvrés simultanément, en continu, d'une seule main. Coloris beige RAL 9001. Les supports de montage et les vis pour les épaisseurs de parois existantes sont fournis.



Épaisseur de la paroi min (mm)	Épaisseur de la paroi max (mm)	Référence
22	23	A0000958
24	25	A0000959
26	27	A0000960
28	29	A0000961
30	31	A0000962
32	33	A0000963
34	35	A0000964
36	37	A0000965
38	39	A0000966
40	41	A0000967
42	43	A0000968



Baies | Baies Panorama

Baies fixes et coulissantes Panorama + contre-cadres

Baies réversibles, disponibles en version fixe ou coulissante, avec cadre noir en aluminium. Vitre en verre sécurit équipée de verrous aux extrémités. Un contre-cadre d'une épaisseur de 58 mm complète la finition du montage intérieur (à commander séparément). Fixation extérieure par vis ou rivets. Rayon de découpe 75 mm. Épaisseur 15 mm.

Largeur encastrement (mm)	Hauteur encastrement (mm)	Type	Poids	Référence
400	400	Fixe	2,7 kg	A0007292
500	500	Fixe	3,8 kg	A0007293
600	400	Fixe	3,8 kg	A0007294
800	400	Fixe	4,8 kg	A0007295
900	500	Fixe	6,5 kg	A0007296
400	300	Coulissante	2,3 kg	A0007260
400	400	Coulissante	2,9 kg	A0007261
500	500	Coulissante	4,1 kg	A0007262
600	250	Coulissante	2,8 kg	A0007263
600	400	Coulissante	4,0 kg	A0007264
750	475	Coulissante	5,6 kg	A0007265
800	250	Coulissante	3,7 kg	A0007291
800	400	Coulissante	5,2 kg	A0007266
800	500	Coulissante	6,1 kg	A0007267
900	500	Coulissante	6,8 kg	A0007268
950	600	Coulissante	8,3 kg	A0007269
1000	400	Coulissante	6,3 kg	A0007270
1000	500	Coulissante	7,4 kg	A0007271
1200	500	Coulissante	8,9 kg	A0007272

Pour une meilleure finition, les baies peuvent être complétées des accessoires de finitions suivants : joint intérieur (A0001330), profilé cache vis (A0006554), profil contre cadre (A0006777), coin de contre cadre (A0006778 et A0006801).



Baies fixes et coulissantes panorama

ACCESSOIRES

Finition intérieure pour baies

Permet une finition parfaite du montage intérieur de votre baie.



+ Permet une finition parfaite du montage intérieur de votre baie.

Joint intérieur de baie Panorama - rouleau de 25 m

Joint de finition adaptable aux baies Panorama à l'intérieur du véhicule.

- Couleur : Noir

A0001330



Profilé noir cache-vis - Le mètre

Cache-vis en plastique souple pour baies Panorama.

A0006454

Profil contre cadre

Permet d'effectuer la jonction entre le doublage intérieur et le cadre de la baie. Retailable, se complète des arrondis réf A0006778 ou A0006801. Utilisable avec les baies fixes et coulissantes Panorama.

- Longueur (m) : 2
- Largeur (mm) : 60
- Couleur : Gris clair
- 305 g

A0006777

Coin de contre cadre gris clair

Coin de contre cadre pour le profil réf A0006777.


- Couleur : Gris clair
- Rayon (mm) : 60

A0006778

Pour baies Panorama.

- Couleur : Gris clair
- Rayon (mm) : 80

A0006801





Compas pour baies

Les longueurs indiquées des compas sont d'axe en axe fermés



	Modèle	Côtés	Hauteur baie (mm)	Entraxe (mm)	Référence
1	Compas pour baies Seitz	Droit et gauche	300	80	A9905538
1	Compas pour baies Seitz	Droit et gauche	350	135	A9905539
1	Compas pour baies Seitz	Droit et gauche	400	175	A9905540
1	Compas pour baies Seitz	Droit et gauche	450	210	A9905541
1	Compas pour baies Seitz	Droit et gauche	500	250	A9905542
1	Compas pour baies Seitz	Droit et gauche	550	270	A9905543
1	Compas pour baies Seitz	Droit et gauche	600	325	A9905544
1	Compas pour baies Seitz	Droit et gauche	700	335	A9905545
2	Compas pour baies Adria	Droit et gauche	230	248	A0008707



	Désignation	Entraxe (mm)	Longueur (mm)	Spécificités	Référence
1	Fermeture pour baie Seitz - Droite	-	-	Fermeture droite	A0011099B
1	Fermeture pour baie Seitz - Gauche	-	-	Fermeture gauche	A0011082B
2	Fermeture pour baie Seitz - Contreplaque	-	-	Contreplaque	A0004123
3	Fermeture à molette	26	-	Sans gâche, avec support métal droit	A0004126
4	Fermeture en plastique	30	-	-	A0004143
5	Attache-capot	12	75	-	A0004145



Lanterneaux | Lanterneaux (max 400 X 400 mm)

Lanterneaux Vent 28 et Vent 28 F FIAMMA

Lanterneaux de 280 x 280 mm idéals pour éclaircir et aérer de petits espaces. Fabriqués en ABS-PLUS, ils résistent aux chocs et aux UV. Montage sans perçage grâce au Système Sandwich : système de montage depuis l'intérieur. Équipés d'origine avec aération permanente et moustiquaire. Le capot aérodynamique garantit une parfaite étanchéité.

	1	2
Modèle	Vent 28 F	Vent 28 F
Longueur d'ouverture (mm)	280	280
Largeur d'ouverture (mm)	280	280
Épaisseur de toit min (mm)	28	28
Épaisseur de toit max (mm)	60	60
Couleur cadre	Blanc	Blanc
Couleur capot	Blanc	Crystal
Référence	A0004426	A0004427



1



2

ACCESSOIRES



Kit lanterneau Turbo-Vent 28 F FIAMMA

Permet de motoriser les lanterneaux Turbo Vent 28 F
• 4,6 kg
A0004428



Kit Extension pour Fiamma Vent 28F FIAMMA

Kit d'extension nécessaire pour le lanterneau Vent 28F Fiamma dans le cas où l'épaisseur de toit dépasse les 50 mm. Manivelle d'ouverture courte et longue, rallonge de manivelle, vis plus longues. Installation simple.
• 500 g
A0020065

Lanterneau Vent 40 FIAMMA

Lanterneau Vent 400 x 400 mm FIAMMA. S'installe sur une ouverture de 360 x 360 ou 400 x 400 mm. Silencieux jusqu'à 140 km/h. Équipé d'une aération permanente et d'une moustiquaire. Montage sur toit d'épaisseur 30 à 50 mm.

	1	2
Modèle	Vent 40	Vent 40
Longueur d'ouverture (mm)	400	400
Largeur d'ouverture (mm)	400	400
Épaisseur de toit max (mm)	50	50
Couleur cadre	Gris	Gris
Couleur capot	Blanc	Crystal
Référence	A0004430	A0004431



1



2



Lanterneaux | Lanterneaux (max 400 X 400 mm)



Lanterneau Turbo Vent 40 FIAMMA

Lanterneau Turbo Vent profilé, réalisé en matériau de haute qualité, résistant aux U.V., avec système de ventilation et extraction puissant. Renouvellement de l'air en quelques secondes. Grande résistance du chapeau au vent grâce à son compas central. Avec 2 moustiquaires pour éviter l'aspiration d'objets divers et protéger des insectes. Avec sélecteur électronique à 5 vitesses et thermostat de régulation automatique. S'installe sur les toits d'épaisseur de 30 à 50 mm.

Lanterneau Turbo Vent 40 Premium FIAMMA

Lanterneau 400 x 400 mm avec ventilateur et panneau de commandes tactiles. Réglage linéaire de la vitesse et de l'inversion grâce à une accélération progressive. Montage sur toit d'épaisseur 30 à 50 mm.



	1	2	3	4
Modèle	Turbo-Vent 40	Turbo-Vent 40	Turbo Vent 40 Premium	Turbo Vent 40 Premium
Alimentation	12 V	12 V	12 V	12 V
Longueur d'ouverture (mm)	400	400	400	400
Largeur d'ouverture (mm)	400	400	400	400
Puissance absorbée (W)	36	36	36	36
Aération permanente (cm ²)	80	80	80	80
Absorption (A)	3	3	3	3
Ø du ventilateur (mm)	300	300	300	300
Thermostat	Oui	Oui	Oui	Oui
Vitesses de ventilation	5	5	5	5
Couleur cadre	Gris	Gris	Gris	Gris
Couleur capot	Blanc	Crystal	Blanc	Crystal
Référence	A0004432	A0004433	A0004434	A0004435



Modèle	Vent 40 F Pro
Longueur d'ouverture (mm)	400
Largeur d'ouverture (mm)	400
Epaisseur de toit min (mm)	28
Epaisseur de toit max (mm)	55
Système d'ouverture	Manivelle
Store occultant	Oui
Couleur cadre	Gris
Couleur capot	Crystal
Référence	A0004429

ACCESSOIRES

Permet de motoriser les lanterneaux VENT F PRO.

Tension d'alimentation : 12 V. Puissance absorbée : 36 W.
Absorption minimale : 0,3 A. Absorption maximale : 3 A.
Volume d'air maxi. : 35 m³ / min. Ø hélice de ventilation : 300 mm.



Kit Turbo Vent F FIAMMA

Kit standard équipé de thermostat Polar Control.
• 2,0 kg

A0001966

Kit Turbo Vent F Premium FIAMMA

Kit équipé de commandes électroniques tactiles Touch et thermostat Polar Control.

• 2,0 kg
A0001711



Lanterneaux | Lanterneaux (max 400 X 400 mm)


THULE

Lanterneaux Thule-Vent

Lanterneau THULE Vent avec aération permanente. La fixation s'effectue par serrage du cache intérieur sur la partie extérieure. Ouverture par compas latéral commandé par papillon. Avec moustiquaire et obturateur. Montage sur toit d'épaisseur 25 à 40 mm et sur découpe de 400 x 400 mm.

Montage sans perçage

Modèle	Thule-Vent 40	Thule-Vent 40
Longueur d'ouverture (mm)	400	400
Largeur d'ouverture (mm)	400	400
Couleur cadre	Blanc	Blanc
Couleur capot	Blanc	Translucide
Référence	A0007679	A0008039



ACCESSOIRES

Kit ventilateur 12 V - 6 Vitesses THULE

Ventilateur pour lanterneau THULE Vent. Fonctionne en ventilateur ou extracteur. 6 vitesses de ventilation. Fonction économie d'énergie, fonction d'accélération, mécanisme de sécurité contre les surtensions, en cas de mauvais branchement et de blocage. Kit sans thermostat.

- Alimentation : 12 V
- Couleur : Blanc
- 1,8 kg

A0007932




Lanterneaux Thule-Vent motorisés

Lanterneau THULE Vent avec aération permanente. La fixation s'effectue par serrage du cache intérieur sur la partie extérieure. Ouverture par compas latéral commandé par papillon. Avec moustiquaire et obturateur. Montage sur toit d'épaisseur 25 à 40 mm et sur découpe de 400 x 400 mm.

Montage sans perçage

Modèle	Thule-Vent 40 motorisé	Thule-Vent 40 motorisé
Longueur d'ouverture (mm)	400	400
Largeur d'ouverture (mm)	400	400
Couleur cadre	Blanc	Blanc
Couleur capot	Blanc	Translucide
Référence	A0008035	A0001685



ACCESSOIRES

Cadre intérieur Retrofit THULE

Le cadre intérieur et de finition de l'ancien modèle peut être remplacé par ce modèle.

- 2,7 kg

A0004544

Kit de fixation de lanterneau THULE

Kit pour installer un lanterneau THULE sur un toit avec une épaisseur de 40 à 60 mm.

- 500 g
- A0001967**





Lanterneau Micro Heki DOMETIC

Dôme de toit ultra-compact spécialement conçu pour la salle de bain. Il s'adapte à une découpe de toit de 280 x 280 mm et peut être ouvert et fermé grâce à un système de levier de manœuvre. Micro Heki est proposé avec un double vitrage teinté à l'extérieur et s'ouvre en deux étapes jusqu'à un angle maximum de 50°. Prévu pour une épaisseur de toit de 23 à 43 mm. Kits de montage à prévoir.

Modèle	Micro Heki	Micro Heki	Micro Heki	Micro Heki
Longueur d'ouverture (mm)	280	280	280	280
Largeur d'ouverture (mm)	280	280	280	280
Aération permanente	Oui	Non	Oui	Non
Store occultant	Non	Non	Non	Non
Moustiquaire	Oui	Oui	Oui	Oui
Couleur cadre	Blanc	Blanc	Blanc	Blanc
Couleur capot	Transparent	Transparent	Transparent	Transparent
Référence	A0001360	A0001361	A0001362	A0001363



ACCESSOIRES

Référence	Désignation
A0001364	Kit câble de montage Micro Heki 23 à 25 mm
A0001365	Kit câble de montage Micro Heki 26 à 27 mm
A0001366	Kit câble de montage Micro Heki 28 à 29 mm
A0001367	Kit câble de montage Micro Heki 30 à 31 mm
A0001368	Kit câble de montage Micro Heki 32 à 33 mm
A0001369	Kit câble de montage Micro Heki 34 à 35 mm
A0001370	Kit câble de montage Micro Heki 36 à 37 mm
A0001371	Kit câble de montage Micro Heki 38 à 39 mm
A0001372	Kit câble de montage Micro Heki 40 à 41 mm
A0001373	Kit câble de montage Micro Heki 42 à 43 mm



Lanterneaux FanTastic Vent DOMETIC

Lanterneaux légers, compacts, résistants, entièrement étanches lorsqu'ils ne sont pas utilisés. Équipés d'un ventilateur rotatif à hautes performances. Ils fonctionnent avec le dôme de toit légèrement ouvert pour créer une arrivée d'air agréable, sans courant d'air. Disponibles en deux versions, avec ou sans détecteur de pluie (FanTastic Vent 2250 et 3350). Convient aux ouvertures de toit de dimensions standards.

- Commande manuelle de la vitesse (3 réglages).
- Thermostat intégré.



Modèle	Fantastic Vent 2250	Fantastic Vent 3350
Longueur d'ouverture (mm)	400	400
Largeur d'ouverture (mm)	400	400
Système d'ouverture	Manuel	Electrique
Détecteur de pluie	Non	Oui
Couleur capot	Blanc	Blanc
Référence	A0004545	A0004546



Lanterneaux | Lanterneaux (max 400 X 400 mm)

NEW

DOMETIC

Lanterneau Mini Heki Style DOMETIC

Dôme de toit 400 x 400 mm en verre acrylique double vitrage légèrement teinté à forme aérodynamique. S'adapte parfaitement aux découpes de toit standard 400 x 400 mm de camping-cars et caravanes. L'angle d'ouverture est déterminé par un levier de manœuvre. Cadre interne avec store occultant et moustiquaire (manœuvrables indépendamment l'un de l'autre). Angle maximal d'ouverture : 50°. 3 positions d'ouvertures (avec position mauvais temps). Kit de cales de montage inclus.

Modèle	Mini Heki Style	Mini Heki Style	Mini Heki Style	Mini Heki Style
Longueur d'ouverture (mm)	400	400	400	400
Largeur d'ouverture (mm)	400	400	400	400
Épaisseur de toit min (mm)	25	43	25	43
Épaisseur de toit max (mm)	42	60	42	60
Store occultant	Oui	Oui	Oui	Oui
Moustiquaire	Oui	Oui	Oui	Oui
Aération permanente	Non	Non	Oui	Oui
Couleur cadre	Blanc	Blanc	Blanc	Blanc
Couleur capot	Transparent	Transparent	Transparent	Transparent
Référence	A0015010	A0015066	A0015009	A0015022



Lanterneau Mini Heki S DOMETIC

Dôme de toit 400 x 400 mm en verre acrylique double vitrage légèrement teinté à forme aérodynamique. S'adapte parfaitement aux découpes de toit standard 400 x 400 mm de camping-cars et caravanes. L'angle d'ouverture est déterminé par un levier de manœuvre. Cadre interne avec store occultant et moustiquaire (manœuvrables indépendamment l'un de l'autre). Angle maximal d'ouverture : 50°. 5 positions d'ouvertures (avec position mauvais temps). Kit de cales de montage inclus.

+ 5 positions d'ouverture !

Modèle	Mini Heki S	Mini Heki S
Longueur d'ouverture (mm)	400	400
Largeur d'ouverture (mm)	400	400
Épaisseur de toit min (mm)	25	43
Épaisseur de toit max (mm)	42	60
Store occultant	Oui	Oui
Moustiquaire	Oui	Oui
Couleur cadre	Blanc	Blanc
Couleur capot	Transparent	Transparent
Référence	A0024121	A0024122






Lanterneaux | Lanterneaux (max 400 X 400 mm)



Lanterneaux Remitop Vista REMIS

Lanterneaux aérodynamiques équipés d'un store occultant plissé et d'une moustiquaire plissée coloris noir. Avec et sans ventilation forcée. Montage sur toit de 26 à 40 mm.



1



2

	1	2
Modèle	Remitop Vista	Remitop Vista
Longueur d'ouverture (mm)	400	400
Largeur d'ouverture (mm)	400	400
Couleur cadre	Blanc	Blanc
Couleur capot	Gris teinté	Opal
Référence	A0000820	A0005257

Lanterneau Remitop Vario II

Toit ouvrant avec dôme en acrylique double vitrage teinté. Ouverture (jusqu'à 60°) par manivelle ou à crans selon modèle. Cadre intérieur équipé d'un store et d'une moustiquaire. Montage transversal ou longitudinal pour des épaisseurs de toit de 24 à 65 mm.



	Remitop Vario II	Remitop Vario II
Modèle	Remitop Vario II	Remitop Vario II
Longueur d'ouverture (mm)	400	400
Largeur d'ouverture (mm)	400	400
Système d'ouverture	Manivelle	Compas à crans
Épaisseur du cadre intérieur (mm)	37	37
Hauteur (mm)	82	82
Référence	A0000719	A0002821



Lanterneaux | Lanterneaux (max 400 X 400 mm)

Lanterneau Maxxair Deluxe

Pour ouvertures 400 x 400 mm, avec couvercle polyéthylène haute densité résistant aux UV. Fonctionnement possible capot ouvert même en cas de pluie et aussi en roulant. Commandes électroniques sur l'appareil ou via la télécommande fournie. Moustiquaire intérieure amovible sans outil, ouverture manuelle ou électrique du couvercle.


Fonctionne aussi en roulant

Modèle	Lanterneau Maxxair
Alimentation	12 V
Longueur d'ouverture (mm)	400
Largeur d'ouverture (mm)	400
Puissance absorbée (W)	48
Absorption min. (A)	0,2
Absorption max. (A)	2,3
Débit d'air (m³/min)	26
Ø du ventilateur (mm)	300
Thermostat	Oui
Moustiquaire	Oui
Longueur (mm)	585
Largeur (mm)	417
Couleur capot	Fumé
Poids	9,0 kg
1 Référence capot Fumé	A0009319
2 Référence capot Blanc	A0009320
3 Référence capot Translucide	A0009321



Stores occultants MAXXSHADE

Stores occultants à enrouleur pour lanterneaux MaxxFan. Se posent lors d'une nouvelle installation ainsi que sur toute installation existante. La version « PLUS » est équipée d'un éclairage LED avec branchement sur l'alimentation 12 V du lanterneau.



	1	2
Modèle	MAXXSHADE	MAXXSHADE PLUS
Eclairage	Non	Oui
Longueur (mm)	475	475
Largeur (mm)	495	495
Hauteur (mm)	40	40
Poids	1,1 kg	1,2 kg
Référence	A0009753	A0009754





Lanterneaux | Lanterneaux (max 400 X 400 mm)

Lanterneau avec ouverture par poignée

Lanterneau avec manipulation par poignées. Avec aération permanente. Plusieurs positions d'ouverture. Fixation par pincement des cadres intérieur et extérieur et vissage par l'intérieur. Se monte sur toute épaisseur de 27 à 60 mm. Dimensions de découpe : 400 x 400 mm.



Modèle	Lanterneau à poignées					Lanterneau MPK			Lanterneau TF40
	400	400	400	400	400	280	420	400	400
Longueur d'ouverture (mm)	400	400	400	400	400	280	420	400	400
Largeur d'ouverture (mm)	400	400	400	400	400	280	380	400	400
Épaisseur de toit min (mm)	27	27	27	27	27	-	-	-	-
Épaisseur de toit max (mm)	60	60	60	60	60	-	-	-	-
Store occultant	Non	Non	Oui	Oui	Oui	Oui	Oui	Oui	Oui
Moustiquaire	Non	Non	Oui	Oui	Oui	Oui	Oui	Oui	Oui
Couleur cadre	Blanc	Blanc	Blanc	Blanc	Blanc	Blanc	Blanc	Blanc	Blanc
Couleur capot	Blanc	Beige	Blanc	Beige	Translucide	Translucide	Translucide	Translucide	Blanc
Poids	2,3 kg	2,3 kg	2,5 kg	2,5 kg	2,6 kg	1,2 kg	1,4 kg	1,8 kg	2,4 kg
Référence	A0006638	A0006673	A0006639	A0006674	A0001017	A0004547	A0004548	A0004549	A0004550





Lanterneaux | Grands lanterneaux, toits ouvrants




Lanterneau Vent 50 FIAMMA

Lanterneau FIAMMA de grande dimension à mouvement vertical commandé par poignées. Aération permanente. Équipé de moustiquaire et d'un rouleau occultant.



1



2

	1	2
Modèle	Vent 50	Vent 50
Longueur d'ouverture (mm)	500	500
Largeur d'ouverture (mm)	500	500
Couleur cadre	Gris	Gris
Couleur capot	Blanc	Crystal
Poids	4,5 kg	4,5 kg
Référence	A0004436	A0004437



Lanterneau Remitop Vario II

Toit ouvrant avec dôme en acrylique double vitrage teinté. Ouverture (jusqu'à 60°) par manivelle ou à crans selon modèle. Cadre intérieur équipé d'un store et d'une moustiquaire. Montage transversal ou longitudinal pour des épaisseurs de toit de 24 à 65 mm.



Modèle	Remitop Vario II
Longueur d'ouverture (mm)	900
Largeur d'ouverture (mm)	600
Système d'ouverture	Manivelle
Hauteur (mm)	82
Épaisseur du cadre intérieur (mm)	37
Poids	15 kg
Référence	A0000721

Lanterneau 500 x 350 mm avec barres de protection

Lanterneau robuste avec capot transparent et cadre en aluminium. À l'intérieur du cadre, des barres transversales en aluminium protègent des effractions. Efficace aussi contre les chocs éventuels à l'intérieur de l'habitation. Idéal pour l'aération des vans à chevaux.

- Longueur d'ouverture (mm) : 500
- Largeur d'ouverture (mm) : 350
- 2,0 kg

A0007014





Lanterneau Heki 2 DOMETIC

Dôme très solide en acrylique à double vitrage, aération permanente. Cadre intérieur avec store occultant et moustiquaire manœuvrables simultanément en continu. Vérins pneumatiques pour une ouverture facile du dôme de toit.

Disponible avec ou sans éclairage intégré.

Modèle	Héki 2	Héki 2 de Luxe
Longueur d'ouverture (mm)	960	960
Largeur d'ouverture (mm)	655	655
Épaisseur de toit min (mm)	25	25
Épaisseur de toit max (mm)	32	32
Moustiquaire	Oui	Oui
Eclairage	Non	Oui
Store occultant	Oui	Oui
Couleur cadre	Blanc	Blanc
Couleur capot	Transparent	Transparent
Poids	11,0 kg	12,0 kg
Référence	A0007055	A0007214



Lanterneau Heki 3 DOMETIC

Grand dôme de toit 960 x 655 mm DOMETIC avec moustiquaire plissée noire. La moustiquaire et le store occultant sont guidés latéralement et peuvent être manœuvrés indépendamment l'un de l'autre. Le store occultant à structure alvéolaire DUETTE offre une parfaite protection contre le soleil. Dôme en acrylique à double vitrage. Angle maximal d'ouverture : 70°. Système de verrouillage robuste. Matériau du cadre : ASA résistant aux intempéries. Kit de cales de montage pour épaisseur de toit standard (25 à 32 mm) inclus.



Modèle Confort avec manivelle !

Lanterneau Heki 3 PLUS avec capot transparent et cadre blanc (Ral 9001) DOMETIC

Épaisseur possible du toit 25-60 mm, avec kit de montage supplémentaire. Sans éclairage.

- Longueur d'ouverture (mm) : 960
- Largeur d'ouverture (mm) : 655
- 15,0 kg


A0001599



ACCESSOIRES

Kit de montage pour Midi Heki 2 et 3 DOMETIC

Les supports de montage et les vis pour les épaisseurs de toit existantes sont fournis.



Référence	Description	Couleur
A0006873	Heki de 32 à 39 mm	Noir
A0006874	Heki de 39 à 46 mm	Jaune
A0006875	Heki de 46 à 53 mm	Bleu
A0006876	Heki de 53 à 60 mm	Rouge

Cadre intérieur pour Heki 2 De Luxe DOMETIC

Cadre interne avec éclairage et store alvéolaire, double pli. Lumières intégrées. Ventilation permanente.

- 4,0 kg
- A0004551**



Lanterneaux | Grands lanterneaux, toits ouvrants



Lanterneaux Midi Heki Style DOMETIC

Dôme de toit en verre acrylique double vitrage pour découpes de toit étroites. La surface de découpe garantit une ventilation optimale dans votre camping-car ou votre caravane. Solution idéale pour les montages en longueur. Cadre interne avec store occultant et moustiquaire (manœuvrables indépendamment l'un de l'autre). Angle maximal d'ouverture : 60°. Kit de cales de montage pour épaisseur de toit standard (30 à 34 mm) inclus. Dim. : 500 x 700 mm. Capot transparent avec cadre blanc ou gris.



Coloris gris



Coloris blanc

Système d'ouverture	Longueur d'ouverture (mm)	Largeur d'ouverture (mm)	Aération permanente	Couleur capot	Poids	Blanc	Gris
Manivelle	585	404	Non	Transparent	11,3 kg	A0013686	A0014954
Manivelle	585	404	Oui	Transparent	8,4 kg	A0013550	A0014955
Levier	585	404	Non	Transparent	10,3 kg	A0014953	A0014956
Levier	585	404	Oui	Transparent	8,4 kg	A0013685	A0014957

ACCESSOIRES

Kit de montage pour Midi Heki Style DOMETIC

Les supports de montage et les vis pour les épaisseurs de toit existantes sont fournis.



Référence	Désignation
A0007482	Kit cales de montage Midi Heki de 25 à 29 mm
A0007483	Kit cales de montage Midi Heki de 35 à 42 mm
A0007484	Kit cales de montage Midi Heki de 43 à 52 mm
A0007485	Kit cales de montage Midi Heki de 53 à 60 mm

Lanterneaux | Accessoires pour lanterneaux



Kit Frame Ducato FIAMMA

Interfaces spécialement conçues pour permettre de monter les lanterneaux Vent 28F, Vent 40 et Turbo-Vent sur le FIAT Ducato en les adaptant à la surface du véhicule.

	1	2
Modèle	Kit Frame 28 Ducato	Kit Frame 40 Ducato
Poids	240 g	400 g
Référence	A0012347	A0012348



Adaptateur pour toit trapezoïdal en tôle DOMETIC

Pour un montage sans problème d'un climatiseur et dôme de toit de dimensions 400 x 400 mm. Pour Fiat Ducato type 250.

• 400 g
A0000794



Adaptateur toit DOMETIC

Pour un montage sans problème des modèles FreshJet dans les lanterneaux dépassant une dimension de 400 x 400 mm. Dimensions de l'adaptateur : Int. 400 x 400 mm. Ext. 520 x 520 mm.

• 2,0 kg
A0000489



Lanterneaux | Accessoires pour lanterneaux

↔ DOMETIC

Défecteurs pour Heki et Mini Heki en ABS résistant aux UV. Recommandés pour réduire le bruit du vent qui souffle sur le dôme de toit.



Evitez les sifflements au roulage

Défecteur long pour Heki DOMETIC

Pour Heki 2 et 3.

• 355 g

A0006895

Défecteur court pour Heki DOMETIC

Pour Midi Heki Style et 1 à 4 plus.

• 200 g


A0006896

Défecteur pour Mini/Midi Heki DOMETIC

Spécialement pour les lanterneaux Mini Heki Style, Mini Heki S et Midi Heki Style.

• 200 g

A0001600



Défecteur pour lanterneau

Pour lanterneaux 400 x 400 mm. En PST résistant aux U.V.

• Longueur (mm) : 535

• Largeur (mm) : 240

• Hauteur (mm) : 90

• 255 g

A0007131

Défecteur blanc en ABS FIAMMA

En ABS résistant aux UV. S'adapte aux lanterneaux sans forme aérodynamique 400 x 400 mm Fiamma et TF-40 grâce aux rehausses livrées d'origine. Réduit considérablement le bruit et les vibrations du lanterneau.

• Couleur : Blanc

• 280 g

A0006826

Défecteur universel FIAMMA

Défecteur aérodynamique, réalisé en pvc anti-uv. Se monte facilement sans perçage par collage. Livré avec embouts latéraux aérodynamiques. S'adapte à tous les lanterneaux de 28 à 120 mm.

• Longueur (mm) : 120

• Largeur (mm) : 20

• Hauteur (mm) : 12

• 700 g

A0000096




Rollo Vent 40 FIAMMA

Store d'occultation pour les lanterneaux Vent de 400 x 400 mm. Cadre à profil bas pour un encombrement minimal (épaisseur 3 cm). Montage sans perçage du véhicule : fixé au cadre du lanterneau (Fiamma Vent 40 et Turbo Vent) avec les vis livrées de série. Ventilation permanente grâce aux prises d'air latérales.

• 500 g

A0004444



Thermo Vent 40 FIAMMA

Rideau d'isolation réfléchissant les rayons du soleil et empêchant l'entrée d'air froid. S'installe sur tous les lanterneaux 400 x 400 mm. Coulisse facilement grâce au jeu de rails.

• Longueur (mm) : 400

• Largeur (mm) : 400

• Epaisseur (mm) : 6

A0007104



Kit Extension pour Fiamma Vent 28F FIAMMA

Kit d'extension nécessaire pour le lanterneau Vent 28F Fiamma dans le cas où l'épaisseur de toit dépasse les 50 mm. Manivelle d'ouverture courte et longue, rallonge de manivelle, vis plus longues. Installation simple.

• 500 g

A0020065



Aération | Aérateurs



Ventilateur Turbo-Kit FIAMMA

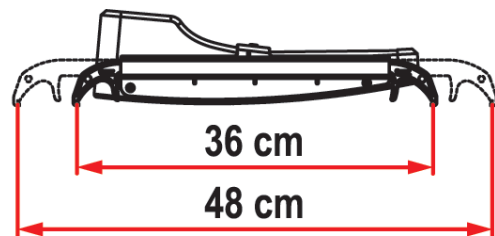
Ventilateur pouvant s'adapter sur les lanterneaux de dimensions 40 x 40 cm à 50 x 70 cm. Équipé d'une hélice de 24 cm de diamètre et de 2 fixations télescopiques réglables de 36 à 48 cm. Livré avec un câble d'alimentation pour l'allume cigare et un câble d'alimentation fixe 12 V. Fonctionne en ventilateur et extracteur. Peut fonctionner sur piles (8 piles de 1,5 V non fournies). Tension d'alimentation 12 V. Puissance absorbée 3 W. Volume d'air max. 5,4 m³/min. Installation possible sur : Vent 50 FIAMMA, Vent THULE, Remitop 400 REMIS, Mini Heki et Midi Heki DOMETIC.

- Ø du ventilateur (mm) : 240
- Alimentation : 12 V, Piles
- Absorption max. (A) : 0,33
- Débit d'air (m³ / min) : 7,2
- 1,5 kg

A0007937



i Uniquement sur véhicule à l'arrêt et lanterneau ouvert !



NEW → DOMETIC

Ventilation de toit avec FA7350 Dôme blanc - 400 x 400 DOMETIC

Ventilateur FA7350 à vitesse variable, ouverture automatique du dôme, thermostat, détecteur de pluie, télécommande, conduite en marche arrière. Léger, compact et résistant, et entièrement étanche lorsqu'il n'est pas utilisé. Ventilateur puissant de 12 V à 10 ailettes, déplace rapidement l'air à l'intérieur et à l'extérieur de l'habitacle.

- Alimentation : 12 V
- Epaisseur de toit min (mm) : 32
- Epaisseur de toit max (mm) : 203
- 5,5 kg

A0019637



Aérateur de toit 3003 avec diffuseur SIROCO

Prévoir en option commutateur/inverseur à encastrer réf. A0006917.

- Epaisseur de toit min (mm) : 15
- Puissance nominale (W) : 65
- Aspiration (m³/h) : 740
- Hauteur (mm) : 15
- Ø (mm) : 280
- Ø de perçage (mm) : 201
- Alimentation : 12 V
- 1,8 kg

A0007363

- Alimentation : 24 V
- 1,7 kg

A0007364





Aération | Aérateurs

↗ DOMETIC



Aérateur GY 11 DOMETIC

Aérateur de toit à 2 vitesses, puissance garantie même lorsque le moteur est arrêté (3 à 12 m³/h avec des vitesses de ventilation de 1 à 4 m/s).

- Aspiration (m³/h) : 125
- Ø (mm) : 200
- Ø d'encastrement (mm) : 105
- Puissance nominale (W) : 30
- Hauteur extérieure (mm) : 64
- 975 g

A0006476



Aérateur GY 20 DOMETIC

Aérateur de toit sans ventilateur motorisé. Utilise le principe de la différence de pression, fonctionnement efficace et sans bruit, sans pièces mobiles.

- Aspiration (m³/h) : 12
- Ø (mm) : 200
- Ø d'encastrement (mm) : 30
- Hauteur extérieure (mm) : 64
- 345 g

A0006477



Cheminée seule d'extracteur

- 495 g
- A0006407**

Moteur seul 12 V d'extracteur

- 325 g
- A0006406**

Venturi seul Ø 60 mm

- 495 g
- A0006408**



Aérateur de toit permanent blanc

- Surface d'air (cm²) : 25
- Ø de perçage (mm) : 110
- Epaisseur de toit min (mm) : 22
- Epaisseur de toit max (mm) : 54
- 200 g


A0008397



Aérateur de toit permanent

- Surface d'air (cm²) : 28
- Ø de perçage (mm) : 110
- Epaisseur de toit min (mm) : 22
- Epaisseur de toit max (mm) : 55
- 445 g

A0008174B



Aérateur de toit autogire EBERSPACHER

Aérateur plastique à effet mécanique, monté sur 2 roulements à billes.

- Ø d'encastrement (mm) : 100
- Hauteur (mm) : 95
- Ø (mm) : 235
- 710 g

A0007239




Extracteur 12 V + Adaptateur réducteur

Mini ventilateur d'extraction d'air à encastrer dans le placard de pavillon. Fourni avec réducteur Ø 60 mm permettant d'effectuer une évacuation latérale ou par le toit.

- Puissance nominale (W) : 5,6
- Aspiration (m³/h) : 130
- Ø d'encastrement (mm) : 100

A0008409



Ventilateur de toit 12 V COMET

Prévu pour un volume de 60 m³/h. Moteur 12 V - 7 W. Antiparasite radio et TV.

- Ø de perçage (mm) : 95
- Hauteur extérieure (mm) : 75
- 325 g

A0006493



Ventilateur de toit solaire extra-plat

Extracteur fonctionnant à l'énergie solaire.

- Ø d'encastrement (mm) : 116
- Ø hors-tout (mm) : 215
- Epaisseur de la paroi max (mm) : 36
- 650 g

A0004553



Aération | Grilles de ventilation

Conseil de pose pour grille de ventilation

En aération basse, la grille doit disposer d'un passage d'air de 10 cm² minimum (100 cm² au niveau de la plaque de cuisson). Elle est à fixer à moins de 10 cm du plancher. Le réfrigérateur à absorption nécessite une aération importante pour garantir son bon fonctionnement : grilles hautes et basses de 250 cm² de passage d'air.



Grille d'aération aluminium - 90 cm²

Sans moustiquaire.

- Longueur hors-tout (mm) : 360
- Largeur hors-tout (mm) : 160

A0006544



Grille d'aération plastique - 35 cm²

Sans moustiquaire, se fixe en applique.

- Longueur hors-tout (mm) : 230
- Largeur hors-tout (mm) : 80

A0008314



Grille sans moustiquaire

Grille d'aération blanche à encastrer permettant de ventiler votre camping-car. Sans moustiquaire.

- Longueur hors-tout (mm) : 270
- Largeur hors-tout (mm) : 120
- 270 g

A0011080B



Grille d'aération - 150 cm²

En 2 parties. Le cadre intérieur se visse dans la grille extérieure.

Avec moustiquaire.

- Épaisseur de la paroi min (mm) : 26
- Épaisseur de la paroi max (mm) : 40
- 200 g

A0007132



Aérateur de paroi blanc - 12 cm²

- Longueur encastrement (mm) : 171
- Largeur encastrement (mm) : 60

A0008257



Aérateur de paroi blanc - 20 cm²

- Ø hors-tout (mm) : 120
- Ø d'encastrement (mm) : 100

A0008256



Aérateur de paroi complet blanc 25 cm²

- Ø hors-tout (mm) : 100
- Ø d'encastrement (mm) : 72

A0008175



Grille d'aération plastique - 170 cm²

Avec moustiquaire.

- Longueur hors-tout (mm) : 370
- Largeur hors-tout (mm) : 123

A0006773



Grille d'aération plastique - 220 cm²

Encastrable et avec moustiquaire.

- Longueur hors-tout (mm) : 376
- Largeur hors-tout (mm) : 146

A0006486

Avec cadre encastrable. La grille clipsée dans le cadre est amovible. Sans moustiquaire.



Grille d'aération plastique amovible - 110 cm²

- Longueur hors-tout (mm) : 166
- Largeur hors-tout (mm) : 166

A0006771



Grille d'aération plastique amovible - 160 cm²

- Longueur hors-tout (mm) : 190
- Largeur hors-tout (mm) : 190

A0006772



Aérateur de plancher 30 cm²

- Ø hors-tout (mm) : 100
- Ø d'encastrement (mm) : 80

A0008311



Aérateur de plancher 40 cm²

- Ø hors-tout (mm) : 120
- Ø d'encastrement (mm) : 100

A0008312



Aérateur de plancher 70 cm²

- Ø hors-tout (mm) : 144
- Ø d'encastrement (mm) : 120

A0008313






Aération | Grilles de ventilation



Grilles intérieures ou extérieures



	Modèle	Ø d'encastrement (mm)	Longueur encastrement (mm)	Largeur encastrement (mm)	Couleur	Référence
1	Grille encastrable	60	-	-	Blanc	A0004556
2	Grille encastrable COMET	78	-	-	Blanc	A0004557
3	Grille encastrable avec moustiquaire	-	360	135	Blanc	A0004559
4	Grille plastique extérieure à poser	-	380	220	Blanc	A0004560
5	Grille aluminium extérieure à poser	-	360	115	Aluminium	A0004565
6	Grille aluminium extérieure à poser	-	255	115	Aluminium	A0004566

Portes d'entrée | Moustiquaires



Moustiquaire Mosquito Net FIAMMA

Moustiquaire pour porte de cellule du camping-car et de la caravane. Composée de 2 panneaux de 35 cm de largeur et de 230 cm de hauteur, elle est l'accessoire indispensable pour un été en tout confort. Son système de poids permet un tombé impeccable en position moustiquaire et son attache velcro permet de la replier en toute facilité.

- Hauteur (mm) : 230
- Largeur (mm) : 35
- 1,0 kg

A0000197



Filtere 85 % des rayons solaires



Moustiquaire Mosquito Net Pro FIAMMA

Moustiquaire composée de 2 panneaux de 35 cm ayant aussi la fonction de voile d'ombrage. Pour une protection efficace à 85 % contre les rayons du soleil et pour une plus grande intimité. Se fixe au véhicule grâce au rail conçu à cet effet et livré de série. S'adapte à toutes les portes de camping-cars. Réglage en hauteur extrêmement simple. Livrée avec bande VELCRO pour l'attacher quand elle ne sert pas.

- Couleur : Blanc
- Hauteur (mm) : 230
- Largeur (mm) : 52
- 600 g

A0001714



Moustiquaire Flytec FT200 DOMETIC

Moustiquaire de qualité, à simple pli, conçue pour les portes coulissantes du Fiat Ducato (type H2 X250 / X290) et des véhicules de construction identique. Elle couvre entièrement la porte. Protège de manière efficace contre l'intrusion d'insectes. Installation rapide et utilisation simple.

- Hauteur (mm) : 1757
- Largeur (mm) : 1244
- 5,0 kg

A0000637



Portes d'entrée | Moustiquaires



Moustiquaire de porte RemicareVan REMIS

Moustiquaire de porte plissée, s'adapte exactement à la configuration de votre espace intérieur. Une poignée permet de l'ouvrir et la fermer.

Référence	Véhicule(s) Compatible(s)	Hauteur (mm)	Largeur (mm)	Version
A0000709	FIAT Ducato X250 FIAT Ducato X290	1435	1080	Sans rail de table
A0005227	FIAT Ducato X250 FIAT Ducato X290	1435	1080	Avec rail de table
A0000711	FIAT Ducato X250 FIAT Ducato X290	1710	1250	Sans rail de table
A0005229	FIAT Ducato X250 FIAT Ducato X290	1710	1250	Avec rail de table
A0005228	FIAT Ducato X250 FIAT Ducato X290	1435	1250	Avec rail de table
A0002875	FORD Transit Custom V362	-	-	-
A0002876	VW T5 Transporter VW T6 Transporter	-	-	-
A0002877	VW T5 Caravelle VW T6 Caravelle VW T5 Multivan VW T6 Multivan	-	-	-
A0002878	MERCEDES Sprinter VW Crafter 2006 à 2016	1650	1360	-
A0002879	MERCEDES Sprinter VW Crafter 2006 à 2016	1960	1360	-



Moustiquaire de porte Remicare II REMIS

Moustiquaire de porte en plissé avec cadre en aluminium laqué blanc.

Référence	Type de véhicule	Hauteur (mm)	Largeur (mm)	Profondeur (mm)
A0002880	Caravane	2000	650	58
A0002881	Caravane	1800	650	58
A0002882	Camping-car	2000	650	92
A0002883	Camping-car	1800	650	92



Moustiquaire à lamelles

Moustiquaire de porte à battants re-taillable. Pour plus de stabilité, le bas de la moustiquaire est lesté. Le kit est composé d'un rail, une barre de fixation, 5 attaches type Velcro et 2 vis.

- Hauteur (mm) : 1850
- Largeur (mm) : 650
- 315 g


A0001968





Rideaux chenille TRAVELLIFE

Profitez de l'air frais et aérer votre véhicule sans laisser entrer les insectes. Avec les chenilles de polypropylène doux, les ficelles sont agréables chaque fois que vous marchez à travers le rideau.



	Modèle	Largeur (mm)	Hauteur (mm)	Couleur	Référence
1	Chenille	560	1850	Gris anthracite	A0004791
2	Rain	560	1850	Blanc, Gris	A0004793
3	Streep	560	1850	Blanc, Gris	A0004794
4	Chenille	900	2050	Gris	A0004792
5	Korda	600	1900	Blanc, Gris	A0004801
6	Korda	600	1900	Blanc, Bleu	A0004800
7	Sara	600	1900	Bleu	A0004802
8	String	600	1900	Blanc, Gris	A0004803





Portes d'entrée | Accessoires de portes



Gouttière Drip Stop FIAMMA

Évite le ruissellement d'eau au niveau de la porte d'entrée et limite la formation de traces noires sur la paroi du véhicule. Adhérence forte et durable grâce à un renforcement de bandes en aluminium. En polyvinyle flexible.



Longueur (cm)	Blanc	Gris	Noir
75	A0007036	A0001970	A0002760
200	-	-	A0002761
300	A0007037	A0001971	-
500	-	-	A0002762
1000	A0001969	A0001972	-



Gouttière Omni-Gutter THULE

Gouttière multifonctionnelle. Convient à la majorité des caravanes et camping-cars.

Référence	Longueur (m)
A0004569	3,5
A0004570	4,5



Gouttière RAINTEC RT100 DOMETIC

Gouttière éclairée pour porte coulissante de Fiat Ducato. Empêche que l'eau de pluie pénètre dans le véhicule lors de l'ouverture de la porte et sert en même temps d'éclairage extérieur. Profilé en aluminium. Puissance 4,8 W. Consommation 7 W. Alimentation 12 V. Eclairage 435 lumen.



Référence	Longueur (cm)	Couleur
A0000722	150	Noir
A0000723	150	Blanc Fiat





Stores intérieurs roulants pour baies DOMETIC

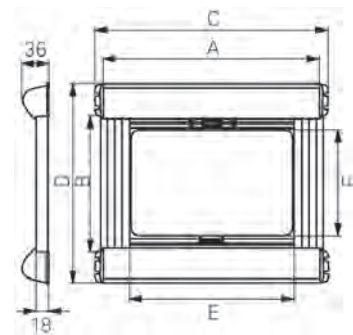
Les stores roulants DOMETIC s'intègrent harmonieusement aux habitacles modernes. Le store et la moustiquaire sont positionnés à l'opposé l'un de l'autre et s'utilisent alternativement. Ils sont pré-assemblés pour un montage facile avec la plupart des baies des véhicules de loisirs. La finesse des profilés confère un champ visuel maximal.



Store occultant



Moustiquaire



A Largeur à commander (mm)	B Hauteur à commander (mm)	C Largeur hors-tout (mm)	D Hauteur hors-tout (mm)	E Largeur d'ouverture (mm)	F Hauteur d'ouverture (mm)	Référence
480	330	554	436	500	300	A0002641
480	530	554	636	500	500	A0002642
580	530	654	636	600	500	A0002643
580	630	654	736	600	600	A0002644
680	430	754	536	700	400	A0002645
680	530	754	636	700	500	A0002646
680	630	754	736	700	600	A0002647
780	530	854	636	800	500	A0002648
780	630	854	736	800	600	A0002649
880	330	954	436	900	300	A0002650
880	530	954	636	900	500	A0002651
880	630	954	736	900	600	A0002652
980	530	954	636	1000	500	A0002653
980	630	1054	736	1000	600	A0002654
1080	530	1154	636	1100	500	A0002655
1080	530	1154	736	1100	600	A0002656
1180	330	1253	436	1200	300	A0002657
1180	530	1254	636	1200	500	A0002658
1180	630	1254	736	1200	600	A0002659
1280	530	1354	636	1300	500	A0002660
1280	630	1354	736	1300	600	A0002661
1580	630	1654	736	1600	600	A0002662

Stores intérieurs roulants pour baies DOMETIC

A Largeur à commander (mm)	B Hauteur à commander (mm)	C Largeur hors-tout (mm)	D Hauteur hors-tout (mm)	E Largeur d'ouverture (mm)	F Hauteur d'ouverture (mm)	Référence
410	480	484	586	430	450	A0002663
470	480	544	586	490	450	A0002664
510	580	584	686	530	550	A0002665



Store intérieur Rastrollo 3000 DOMETIC

Conçu pour être installé au-dessus du bord supérieur de la découpe de la fenêtre, ce store est la solution idéale pour les fenêtres sans cadre. Équipé d'une moustiquaire et d'un store occultant tous deux à enroulement et manœuvrables en différentes positions. Grâce au moteur à ressort avec freinage, le store s'enroule de manière particulièrement douce et homogène. Lorsqu'on le déploie, des fentes d'aération intégrées garantissent une bonne circulation de l'air. Le store occultant réglable peut être arrêté dans différentes positions. Excellente isolation grâce au revêtement en aluminium. Les glissières verticales peuvent être raccourcies.



A Largeur à commander (mm)	B Hauteur à commander (mm)	C Largeur hors-tout (mm)	D Hauteur hors-tout (mm)	Blanc, Gris	Beige
335	345	354	439	-	A0000680
660	710	679	804	A0000453	A0000469
710	710	729	804	A0000454	A0000470
760	710	779	804	A0000455	A0000471
810	710	829	804	A0000456	A0000472
860	710	879	804	A0000457	A0000473
960	710	979	804	A0000458	A0000474
1060	710	1079	804	A0000459	A0000475
1160	710	1179	804	A0000460	A0000476
1260	709	1279	804	A0000461	A0000477
1360	810	1379	904	A0000462	A0000478
1460	810	1479	904	A0000463	A0000479
1510	810	1529	904	A0000464	A0000480
1560	810	1579	904	A0000465	A0000481
1610	808	1629	904	A0000466	A0000482
1660	810	1679	904	A0000467	A0000483
1760	810	1779	904	A0000468	A0000484





Stores intérieur | Stores pour baies



Store Remisun REMIS

Store à enroulement automatique simple et fonctionnel pour tous les types de fenêtres, avec mécanisme à ressort et cliquet d'arrêt, tube en aluminium, toile PVC et composite très résistant. Protection efficace contre le soleil et occultation convenant pour la nuit. Store coloris crème/argent.



Egalement très efficace pour l'occultation nocturne



Largeur hors-tout (mm)	Hauteur hors-tout (mm)	Référence	Largeur hors-tout (mm)	Hauteur hors-tout (mm)	Référence
620	600	A0000681	1120	700	A0000692
770	600	A0000682	1270	600	A0000693
770	700	A0000683	1270	700	A0000694
870	600	A0000684	1320	800	A0000559
870	700	A0000685	1420	700	A0000560
970	600	A0000686	1420	800	A0000561
970	700	A0000687	1520	800	A0000562
1000	1000	A0000688	1620	700	A0005256
1020	600	A0000689	1620	800	A0000563
1020	700	A0000690	1720	800	A0000564
1120	600	A0000691	-	-	-

Stores Remibase II REMIS

L'occultation polyvalente permet de régler les protections visuelles et moustiquaire individuellement. La gaze noire anti-moustiques contraste agréablement avec le store plissé blanc crème. Les stores REMIbase II possèdent d'excellentes propriétés réfléchissantes. Le guide-fil novateur réduit la luminosité, empêchant la lumière d'entrer dans les zones plissées. Caisson coloris blanc crème. Store plissé coloris beige clair/blanc. Moustiquaire plissée coloris noir.



Largeur d'ouverture (mm)	Hauteur d'ouverture (mm)	Largeur hors-tout (mm)	Hauteur hors-tout (mm)	Référence	Largeur d'ouverture (mm)	Hauteur d'ouverture (mm)	Largeur hors-tout (mm)	Hauteur hors-tout (mm)	Référence
500	450	557	538	A0002851	900	500	977	588	A0002859
520	500	597	588	A0002852	900	520	977	608	A0002860
600	450	677	538	A0002853	1000	500	1077	588	A0002861
700	350	777	438	A0002854	1100	600	1177	688	A0002862
700	400	777	488	A0002855	1200	500	1277	588	A0002863
700	520	777	608	A0002856	1300	600	1377	688	A0002864
800	400	877	488	A0002857	1450	550	1527	638	A0002865
900	400	977	488	A0002858	-	-	-	-	-



Stores intérieur | Stores pour baies



Stores Remiflair I REMIS

Double store à cassette pour fenêtres de caravane. Excellentes propriétés isolantes grâce au film pare-soleil à revêtement en aluminium vers l'extérieur. Réglable progressivement en hauteur.



Pour choisir la dimension de votre REMIFLAIR I : L : dimensions du trou + 70 mm = dimension hors tout.
h : dimensions du trou + 105 mm = dimension hors tout.



Couleur	Largeur hors-tout (mm)	Hauteur hors-tout (mm)	Référence	Couleur	Largeur hors-tout (mm)	Hauteur hors-tout (mm)	Référence
Gris	750	700	A0005253	Crème	870	655	A0005249
Gris	800	700	A0004572	Crème	900	700	A0002824
Gris	900	700	A0004573	Crème	970	655	A0005250
Gris	1000	700	A0004574	Crème	1000	700	A0002825
Gris	1100	700	A0004575	Crème	1070	705	A0005251
Gris	1200	700	A0004576	Crème	1000	1000	A0002826
Gris	1300	800	A0004577	Crème	1010	763	A0005245
Gris	1400	800	A0004578	Crème	1100	700	A0002827
Gris	1520	805	A0005255	Crème	1170	705	A0005252
Gris	1500	800	A0004579	Crème	1200	700	A0002828
Gris	1600	800	A0004580	Crème	1300	800	A0002829
Gris	1700	800	A0004581	Crème	1340	763	A0005246
Gris	1900	800	A0005254	Crème	1400	800	A0002830
Gris	1800	800	A0004582	Crème	1500	800	A0002831
Crème	750	700	A0002822	Crème	1600	800	A0002832
Crème	770	655	A0005248	Crème	1700	800	A0002833
Crème	800	700	A0002823	Crème	1800	800	A0002834
Crème	840	633	A0005244	Crème	1900	800	A0005247



Stores Remiflair IV REMIS

Double store en plissé pour fenêtres de caravane. Bonnes propriétés isolantes grâce au film pare-soleil en plissé à revêtement coloris blanc vers l'extérieur. Réglage en hauteur continu. Une poignée permet de manœuvrer à la fois la moustiquaire et le plissé occultant. Boîtier coloris crème. Store plissé coloris blanc/gris.

Stores plissés doubles pour fenêtres à rideaux



Pour choisir la dimension de votre REMIFLAIR IV : L : dimension du trou + 64 mm = dimensions hors tout.
h : dimension du trou + 100 mm = dimensions hors tout.



Largeur d'ouverture (mm)	Hauteur d'ouverture (mm)	Largeur hors-tout (mm)	Hauteur hors-tout (mm)	Référence	Largeur d'ouverture (mm)	Hauteur d'ouverture (mm)	Largeur hors-tout (mm)	Hauteur hors-tout (mm)	Référence
400	350	464	450	A0002835	900	550	964	650	A0002844
500	450	564	550	A0002836	1000	600	1064	700	A0002845
515	500	579	600	A0002837	1100	600	1164	700	A0002846
550	520	614	620	A0002838	1200	600	1264	700	A0002847
600	550	664	650	A0002839	1300	600	1364	700	A0002848
700	550	764	650	A0002841	1450	700	1514	800	A0002849
750	550	814	650	A0002842	1600	700	1664	800	A0002850
800	550	864	650	A0002843	-	-	-	-	-

Stores plissés doubles pour fenêtres en aluminium

Largeur d'ouverture (mm)	Hauteur d'ouverture (mm)	Largeur hors-tout (mm)	Hauteur hors-tout (mm)	Référence	Largeur d'ouverture (mm)	Hauteur d'ouverture (mm)	Largeur hors-tout (mm)	Hauteur hors-tout (mm)	Référence
498	550	542	614	A0005231	800	400	842	464	A0005237
500	400	542	464	A0005230	900	450	942	514	A0005238
600	500	642	544	A0005232	900	520	942	584	A0005239
700	200	742	264	A0005233	1000	450	1242	514	A0005240
700	400	742	464	A0005234	1000	500	1042	564	A0005241
700	500	742	564	A0005235	1100	350	1142	414	A0005242
700	520	742	584	A0005236	1300	520	1342	584	A0005243



Stores intérieur | Stores pour cabine



Protection intérieure de pare-brise

Parfaitement adaptée à la dimension du pare-brise, cette protection intérieure s'installe facilement à l'aide de ventouses spécifiques.

Autres modèles disponibles sur demande.



Pour protéger le tableau de bord et éviter une élévation importante de la température à l'intérieur de la cabine.



Véhicule(s) Compatible(s)	Référence	Poids
FIAT Ducato 1991 à 06/1194 CITROËN C25 1991 à 1994 TOYOTA 1991 à 06/1994	A0009374	1,2 kg
FIAT Ducato Série 3 et 4 CITROËN Jumper 1993 à 06/2006 PEUGEOT Boxer 1993 à 06/2006	A0009373	1,2 kg
FIAT Ducato Série 5 CITROËN Jumper > 06/2006 PEUGEOT Boxer > 06/2006	A0009372	1,2 kg
FORD Transit 01/2000 à 12/2013	A0009376	1,2 kg
FORD Transit 06/2006 à 2014	A0009375	1,2 kg
MERCEDES Sprinter 1995 à 2006	A0009378	1,2 kg
MERCEDES Sprinter > 06/2006	A0009377	1,2 kg
RENAULT Master < 06/1997	A0009380	1,2 kg
RENAULT Master > 2010 OPEL Movano > 2010	A0009379	550 g
RENAULT Trafic 06/2001 à 06/2013	A0009382	1,2 kg
RENAULT Trafic > 2014	A0009381	1,2 kg
VW T2 / T3	A0009385	1,2 kg
VW T4	A0009384	1,2 kg
VW T5	A0009383	1,2 kg
VW T6	A0012639	1,2 kg





Store occultant pare-brise FP 220 pour Fiat Ducato 250/290 DOMETIC

Ce store pour pare-brise double-plis a été spécialement conçu pour Fiat Ducato et les modèles similaires, comme les modèles Peugeot Boxer et Citroën Jumper à partir de l'année 2006. Profitez d'une plus grande intimité et maintenez des températures agréables en empêchant la chaleur ou le froid de rentrer. Le store occultant pare-brise Dometic FP 220 est facile à installer et s'adapte aux véhicules avec volant à gauche et à droite. Il s'adapte également aux nouveaux modèles Fiat Ducato série 8 équipés de rétroviseurs centraux mécaniques ou électroniques. Il s'agit de la version redessinée du FP 210.

- 4,4 kg

A0024247



NEW

Ne convient pas aux véhicules avec rétroviseur intérieur ou airbags latéraux



Store occultant pare-brise FP 300 pour Fiat Ducato 250/290 DOMETIC

Système occultant pour Ducato / Boxer / Jumper à partir de 07/2006 (sans compartiment de rangement dans le toit). Structure alvéolaire double pli pour une isolation thermique et un effet occultant maximum. Réglable dans n'importe quelle position. Spécialement développé pour les véhicules sans rétroviseur intérieur et sans airbags latéraux. Convient également pour les véhicules avec un boîtier de capteur de pluie.

- 3,5 kg

A0002667

Volets occultants latéraux SP 300 pour Fiat Ducato 250/290 DOMETIC

Système occultant de fenêtre latérale ajusté et léger, conçu sur mesure pour le Fiat Ducato, le Citroën Jumper et le Peugeot Boxer. Installé des deux côtés et associé au store pare-brise FP300, il offre une protection complète et intelligente contre le soleil, le froid et les regards indiscrets.

- 2,5 kg

A0003643



NEW

Volets occultants latéraux SP 310 pour Fiat Ducato 290 Series 8 (à partir de juillet 2021) DOMETIC

Ce système léger d'obturation des vitres latérales a été conçu sur mesure pour les modèles Fiat Ducato série 8 à partir de juillet 2021. Installé sur mesure des deux côtés et associé à nos stores pare-brise FP300/FP210, il offre une protection complète et intelligente contre le soleil, le froid et les regards indiscrets. Le matériau d'obturation en nid d'abeille double plis garantit une isolation optimisée et une robustesse maximale.

- 3,0 kg

A0024248

Store occultant pare-brise FR 400 pour Ford Transit (modèles V363 depuis juillet 2019) DOMETIC

Ces stores enrouleurs solides ont été spécifiquement conçus pour les modèles personnalisés de Ford Transit V363 disponibles depuis juillet 2019. Trois positions verticales réglables qui permettent une combinaison parfaite entre confidentialité, ombre et isolation thermique. Le tissu avec revêtement en aluminium protège efficacement de la chaleur ou du froid. L'installation se fait en quelques minutes et les résultats sont parfaits. Le kit de seconde monte ressemble à une solution intégrée d'origine.

- Couleur : Blanc
- 2,5 kg

A0024249

Volets occultants latéraux SP 410 pour Ford Transit (modèles V363 depuis juillet 2019) DOMETIC

Ce store occultant latéral, qui offre désormais encore plus de visibilité au rétroviseur passager, est conçu spécifiquement pour les modèles personnalisés de Ford Transit V363 lancés en juillet 2019. Ajusté avec précision pour les deux côtés, et associé à notre store de pare-brise FR 400, il offre une protection complète contre le soleil, le froid, et les regards indiscrets. Le matériau à structure alvéolaire double pli garantit une isolation optimisée et une durabilité exceptionnelle.

- 2,8 kg

A0024250



NEW





Stores intérieur | Stores pour cabine



Stores d'occultation de cabine Remifront REMIS

Store occultant fixé sur le montant aux points de fixation imposés par le constructeur et guidé par un système de tubes jusqu'au centre du pare-brise. Les parties latérales sont vissées dans le cadre de la portière. Le système d'assombrissement Remifront est solide et peut compenser facilement les tolérances du véhicule. Les ouvertures de ventilation ne sont pas recouvertes et le rétroviseur intérieur reste à sa place d'origine. Lorsqu'il est fermé, le plissé est à peine visible car il est recouvert par un profil.



Remifront IV pour FIAT Ducato

Véhicule(s) Compatible(s)	Vitre (s)	Spécificités	Référence
FIAT Ducato X250 2006 à 2011 CITROËN Jumper 2006 à 2011 PEUGEOT Boxer 2006 à 2011	Pare-brise	Sans capteurs de pluie	A0001019
FIAT Ducato X250 2011 à 2014	Pare-brise	Sans capteur de pluie	A0000715
FIAT Ducato X290 2014 à 2021	Pare-brise	Sans capteurs de pluie	A0000716
FIAT Ducato X290 2014 à 2019	Pare-brise	Avec capteur de pluie	A0001990
FIAT Ducato X290 À partir de 2019	Pare-brise	Avec capteur de pluie	A0003146
FIAT Ducato X290 À partir de 2021	Pare-brise	Sans capteur de pluie	A0005190
	Pare-brise	Petit capteur de pluie	A0005191
	Pare-brise	Grand capteur de pluie	A0005192
FIAT Ducato X250 2006 à 2011 CITROËN Jumper 2006 à 2011 PEUGEOT Boxer 2006 à 2011	Gauche, Droite	-	A0008844
FIAT Ducato X250 2011 à 2014 FIAT Ducato X290 2014 à 2021	Gauche, Droite	-	A0008845
FIAT Ducato X290 À partir de 2021	Droite, Gauche	-	A0012645

Remifront IV pour FORD Transit Custom (V362)



Capteur de pluie n° 2

Capteur de pluie n° 3

Capteur de pluie n° 4

Véhicule(s) Compatible(s)	Vitre (s)	Spécificités	Référence
FORD Transit Custom 2012 à 2017	Pare-brise	Sans capteur de pluie	A0002866
FORD Transit Custom V362 2012 à 2017	Pare-brise	Avec capteur de pluie n° 2	A0005219
FORD Transit Custom V362 2012 à 2017	Pare-brise	Avec capteur de pluie n° 3	A0005220
FORD Transit Custom V362 À partir de 2018	Pare-brise	Rétroviseur central sans boîtier	A0010236
FORD Transit Custom V362 À partir de 2018	Pare-brise	Avec capteur de pluie n° 4	A0010237
FORD Transit Custom V362 2012 à 2017	Droite, Gauche	-	A0008840
FORD Transit Custom V362 À partir de 2018	Droite, Gauche	-	A0012646

Remifront IV pour FORD Transit (V363)

Véhicule(s) Compatible(s)	Vitre (s)	Spécificités	Référence
FORD Transit 2014 à 2019	Pare-brise	Sans capteur de pluie	A0000712
FORD Transit ≥ 2019	Pare-brise	Sans capteur	A0002869
FORD Transit ≥ 2019	Pare-brise	Avec capteur	A0005221
FORD Transit 2014 à 2019	Gauche, Droite	-	A0008843
FORD Transit ≥ 2019	Gauche, Droite	-	A0008841

Remifront III pour Mercedes Benz Sprinter

Véhicule(s) Compatible(s)	Vitre (s)	Spécificités	Référence
MERCEDES Sprinter 2006 à 2012 MERCEDES Sprinter 2012 à 2018	Pare-brise	Sans capteur de pluie	A0002872
MERCEDES Sprinter 2006 à 2012 MERCEDES Sprinter 2012 à 2018	Gauche, Droite	Sans poignée	A0008842
MERCEDES Sprinter 2006 à 2012 MERCEDES Sprinter 2012 à 2018	Pare-brise	Rétroviseur d'angle	A0005656

REMIfront IV pour Mercedes Benz Sprinter

Véhicule(s) Compatible(s)	Vitre (s)	Spécificités	Référence
MERCEDES Sprinter À partir de 2019	Pare-brise	Grand capteur de pluie	A0003650
MERCEDES Sprinter À partir de 2019	Pare-brise	Petit capteur de pluie	A0003651
MERCEDES Sprinter À partir de 2019	Droite, Gauche	Sans poignée	A0003654
MERCEDES Sprinter À partir de 2019	Gauche, Droite	Avec poignée	A0012647


REMIfront V pour VW Crafter/MAN TGE

Véhicule(s) Compatible(s)	Vitre (s)	Spécificités	Référence
VW Crafter ≥ 03/2019 MAN TGE > 2019	Pare-brise	Avec vide poche	A0005224
VW Crafter ≥ 03/2019 MAN TGE > 2019	Gauche, Droite	-	A0012648

Remifront IV pour RENAULT Master

Véhicule(s) Compatible(s)	Vitre (s)	Spécificités	Référence
RENAULT Master 04/2011 à 08/2019	Pare-brise	Sans capteur de pluie	A0001022
RENAULT Master 04/2011 à 08/2019	Pare-brise	Avec capteur de pluie	A0004583
RENAULT Master 04/2011 à 08/2019	Droite, Gauche	-	A0008846
RENAULT Master 04/2011 à 08/2019 RENAULT Master > 09/2019	Pare-brise	Sans capteur de pluie	A0013426
RENAULT Master 04/2011 à 08/2019 RENAULT Master > 09/2019	Pare-brise	Avec capteur de pluie	A0013427
RENAULT Master 04/2011 à 08/2019 RENAULT Master > 09/2019	Pare-brise	Avec capteur de pluie et assistance	A0013428

ACCESSOIRES



Adaptateur pare-soleil REMIS

Pour Fiat Ducato, Peugeot Boxer, Citroën Jumper de 2007 à aujourd'hui. Permettent de mettre les pare-soleil en position latérale (contre les vitres des portières).
Vendu par 2. Livrés avec 4 vis.
• Couleur : Beige
A0004584



Cache-lumière REMIS

2 cache-lumières (droit et gauche) pour le système frontal.
4 vis LIK4 - 2 x 13.
• 800 g
A0004585



Rideaux isolants | Rideaux isolants extérieurs



Volets isothermiques extérieurs HTD

Rideau extérieur de cabine efficace contre les rayons du soleil, le froid et les intempéries. Isolant composé de 3 couches : 1 film métallisé armé 30 g/m², 1 couche de bulle 104/150 et 1 film métallisé armé 30 g/m². Maintenus par de larges élastiques et des ventouses spécifiques, ils s'installent rapidement et sans effort.

Autres modèles disponibles sur demande.



L'utilisation de volets isolants permet de limiter l'utilisation du climatiseur et donc de faire des économies d'énergie. Les occultants extérieurs protègent également des rayures et des salissures.

Véhicule(s) Compatible(s)	Référence
CITROËN C25 / FIAT Ducato Série 2 / PEUGEOT J5	A0009386
FIAT Ducato 1994 à 06/2006 / CITROËN Jumper 1994 à 05/2006 / PEUGEOT Boxer 1994 à 05/2006	A0009387
FIAT Ducato > 06/2006 / CITROËN Jumper > 06/2006 / PEUGEOT Boxer > 06/2006	A0009388
FORD Transit 1986 à 12/1999	A0009389
FORD Transit 01/2000 à 12/2013	A0009390
FORD Transit > 01/2014	A0009391
FORD Transit Custom > 01/2013	A0009392
IVECO Daily > 2000	A0009393
MERCEDES Sprinter 01/1995 à 05/2006	A0009394
MERCEDES Sprinter > 06/2006	A0009395
RENAULT Master 07/1998 à 04/2010	A0009396
RENAULT Master >05/2010	A0009397
RENAULT Trafic > 03/2014	A0009398
VW T5 > 11/2003	A0009399



Protections thermiques et occultantes pour fourgons FIAMMA

Rideaux extérieurs qui protègent le pare-brise des intempéries. Assurent une protection thermique et occultante. Fixation aisée grâce à des ventouses et des élastiques.



Coverglas FIAMMA

- FORD Transit Custom > 2012
- 3,0 kg

A0013670

- FORD Transit H2 > 2014
- FORD Transit H3 > 2014
- 3,0 kg

A0013672

- VW T5 / T6
- 1,9 kg

A0013671

- FIAT Ducato > 2006
- 3,8 kg

A0013673

Idéal en hiver pour protéger parfaitement le capot contre le froid. Compatible avec Fiat Ducato, Citroën Jumper et Peugeot Boxer à partir de 06/2006.



Thermoglas XXL complet FIAMMA

Composé de deux parties détachables. La partie supérieure couvre le pare-brise et les deux vitres de devant. Possibilité de découvrir le pare-brise sans démonter le Thermoglas. La partie inférieure se fixe grâce au Velcro et couvre totalement le compartiment moteur.

- FIAT Ducato ≥ 06/2006
- CITROËN Jumper ≥ 06/2006

A0000098

- PEUGEOT Boxer ≥ 06/2006
- 7,5 kg

Thermoglas Ducato Windscreen FIAMMA

Composé de la partie supérieure seulement.

- FIAT Ducato Windscreen

A0002604

- 3,5 kg



Volets de protection Thermoval CLAIRVAL

Isolation thermique contre le froid et la chaleur. Limite la condensation. Traité anti-UV et non-feu.

100 % imperméable et opaque (protège le tableau de bord de la décoloration). Mise en place facile et sécurisée par système de ventouses (sans trous ni vis pour les versions Standard et Luxe). Composé d'un film PVC associé à une mousse polyester de 5 mm d'épaisseur. Séchage rapide, un simple coup d'éponge suffit. Facile d'entretien et conditionné dans un sac de rangement avec nécessaire de fixation.

3 versions disponibles :

- Thermoval Standard
- Thermoval Luxe : composée d'une ouverture facile en façade pour avoir plus de clarté sans retirer le volet
- Thermoval Intégrale : mise en place facilitée avec l'ajout de boutons pressions en plus des ventouses

Permet de découvrir le pare-brise sans retirer le rideau



1



2

Véhicule(s) Compatible(s)	1	2
	Thermoval Standard	Thermoval Luxe
CITROËN 06/1993 à 06/2006 FIAT 06/1993 à 06/2006 PEUGEOT 06/1993 à 06/2006	A0000116	A0000171
CITROËN > 06/2006 FIAT > 06/2006 PEUGEOT > 06/2006	A0000117	A0000172
CITROËN SpaceTourer > 09/2016	A0004494	A0004495
FORD Transit > 03/2000	A0001551	A0001552
FORD Transit > 06/2006	A0000118	A0000173
FORD Transit > 06/2014	A0009400	A0000976
FORD Transit Custom > 06/2014	A0001443	A0001444
MERCEDES > 06/2006	A0000119	A0000174
RENAULT Master > 06/1997	A0001553	A0001554
RENAULT Master > 06/2010	A0000273	A0000274
RENAULT Trafic 06/2001 à 06/2013	A0001555	A0001556
RENAULT Trafic > 06/2014	A0002390	A0002391
VW T5 > 06/2002	A0000570	A0000571



Rideaux isolants | Rideaux isolants extérieurs



Volets de protection Thermoval CLAIRVAL

Isolation thermique contre le froid et la chaleur. Limite la condensation. Traité anti-UV et non-feu.

100 % imperméable et opaque (protège le tableau de bord de la décoloration). Mise en place facile et sécurisée par système de ventouses (sans trous ni vis pour les versions Standard et Luxe). Composé d'un film PVC associé à une mousse polyester de 5 mm d'épaisseur. Séchage rapide, un simple coup d'éponge suffit. Facile d'entretien et conditionné dans un sac de rangement avec nécessaire de fixation.

3 versions disponibles :

- Thermoval Standard
- Thermoval Luxe : composée d'une ouverture facile en façade pour avoir plus de clarté sans retirer le volet
- Thermoval Intégral : mise en place facilitée avec l'ajout de boutons pressions en plus des ventouses



Mise en place facilitée par système de ventouses et de boutons pressions



Véhicule(s) Compatible(s)	Thermoval Intégral
ADRIA > 2012	A0000275
ADRIA > 2018	A0002392
AUTOSTAR Aryal > 2009	A0000188
AUTOSTAR Auros > 2010	A0000189
AUTOSTAR Athénor > 2012 / AUTOSTAR Axéa > 2012 / CHALLENGER Mageo > 2012 / CHAUSSON Welcome > 2012	A0000276
AUTOSTAR > 2014 / CHAUSSON > 2014 / CHALLENGER > 2014	A0000573
BAVARIA 2002 à 2006 Rétroviseurs bas ou haut / PILOTE > 2002 Rétroviseurs bas ou haut	A0000574
BAVARIA > 2007 Rétroviseurs bas ou haut / MOOVEO > 2007 Rétroviseurs bas ou haut / PILOTE > 2007 Rétroviseurs bas ou haut	A0000194
BAVARIA Fjord Edition > 2012 / PILOTE Explorateur Diamond > 2012	A0000695
BAVARIA > 2017 / PILOTE > 2017	A0001607
BENIMAR Aristeo > 2013 / CI > 2014 / ROLLER TEAM > 2013	A0000572
BENIMAR Aristeo > 2013	A0002262
MC LOUIS Ness > 2016 / MOBILVETTA K YATCH Techno Line > 2016 / ROLLER TEAM > 2017 / BENIMAR > 2017 / CI > 2017	A0001560
BURSTNER Viseo > 2009 Option porte	A0000190
BURSTNER Aviano 2007 à 2016 Option de porte BURSTNER Elegance 2016 à 2016 Option porte	A0000191
BURSTNER Aviano > 2016 Option de porte / LMC > 2016	A0001557
BURSTNER Elegance > 2016 Option porte	A0001558
BURSTNER Lyseo > 2017	A0002393
CARTHAGO Chic > 2006 / CARTHAGO C-Tourer > 2012	A0000696
CARTHAGO Chic > 01/2015	A0001559
DETHLEFFS Globebus > 2007	A0000702
DETHLEFFS Advantage > 2011 / DETHLEFFS Esprit > 2011 / DETHLEFFS Glebetrotter XL > 2011	A0000703
DETHLEFFS Globebus > 2013	A0000704
DETHLEFFS Globebus > 2017	A0001351
DETHLEFFS Trend > 2017	A0001350
DETHLEFFS Pulse > 2019	A0003215
DETHLEFFS Trend > 2019	A0003215





Rideaux isolants | Rideaux isolants extérieurs



Volets de protection Thermoval CLAIRVAL

Isolation thermique contre le froid et la chaleur. Limite la condensation. Traité anti-UV et non-feu. 100 % imperméable et opaque (protège le tableau de bord de la décoloration). Mise en place facile et sécurisée par système de ventouses (sans trous ni vis pour les versions Standard et Luxe). Composé d'un film PVC associé à une mousse polyester de 5 mm d'épaisseur. Séchage rapide, un simple coup d'éponge suffit. Facile d'entretien et conditionné dans un sac de rangement avec nécessaire de fixation.

3 versions disponibles :

- Thermoval Standard
- Thermoval Luxe : composée d'une ouverture facile en façade pour avoir plus de clarté sans retirer le volet
- Thermoval Intégral : mise en place facilitée avec l'ajout de boutons pressions en plus des ventouses



Mise en place facilitée par système de ventouses et de boutons pressions



Véhicule(s) Compatible(s)	Thermoval Intégral
ELNAGH Magnum > 2011 MC LOUIS > 2011 MOBILVETTA > 2011	A0000697
ERIBA Jet > 2011	A0000277
FLEURETTE > 2007	A0000278
FLEURETTE > 2020	A0004496
FRANKIA > 2007	A0000698
HYMER Classe SL / CL Fiat > 2007	A0000192
HYMER Classe B > 2010	A0000193
HYMER Exsis-I FIAT Ducato > 2012	A0000699
HYMER Classe B > 2014	A0001561
HYMER Classe B-DL > 2017	A0002202
HYMER Classe B-CL > 2019	A0003216
HYMER Classe B-ML Mercedes > 2019	A0003217
ITINEO > 2007	A0000700
ITINEO Compact Nomad > 09/2021	A0013483
ITINEO Traveller > 09/2021	A0013484
LAIKA > 2011	A0009402
LE VOYAGEUR > 2017	A0001352
LMC Explorer I > 2016	A0003383
LMC Explorer Premium > 2015	A0004497
RAPIDO > 2000	A0009405
RAPIDO Série 9 > 2011 RAPIDO Distinction > 2011	A0000195
RAPIDO Série 8 > 2012	A0000707



Rideaux isolants | Rideaux isolants extérieurs



Volet isolant thermique Isoval CLAIRVAL

Isolation thermique multicouche fabriqué en France. Ses 11 couches permettent de conserver la chaleur en hiver et la fraîcheur en été à l'intérieur du véhicule. Ce complexe garantit une parfaite étanchéité et un confort thermique et visuel de haut niveau.

La façade s'ouvre et se ferme facilement grâce aux bandes agrippantes type Velcro®. Facile d'entretien et conditionné dans un sac de rangement avec nécessaire de fixation.

**Fabrication
100 % française !**

2 versions disponibles :

- Isoval Luxe : adaptable sur camping-cars profilés et fourgons
- Isoval Intégral : adaptable sur camping-cars intégraux



1



2

Modèle	Véhicule(s) Compatible(s)	Référence
1 Isoval Luxe	FIAT Ducato > 06/1993 CITROËN Jumper > 06/1993 PEUGEOT Boxer > 06/1993	A0003369
	FIAT Ducato > 06/2006 CITROËN Jumper > 06/2006 PEUGEOT Boxer > 06/2006	A0003370
	FORD Transit > 06/2006	A0003371
	FORD Transit > 06/2014	A0003372
2 Isoval Intégral	ARCA Europa > 09/2015 ARCA America > 09/2015	A0003373
	AUTOSTAR Athénor > 09/2013 / AUTOSTAR Axéa > 09/2013 / AUTOSTAR Auros > 09/2013 / AUTOSTAR Passion > 09/2013 / AUTOSTAR Prestige > 09/2013 / AUTOSTAR Privilège > 09/2013	A0003374
	BAVARIA Intégral 2006 à 2016 / BAVARIA Artic 2006 à 2016 / BAVARIA Baltic 2006 à 2016 / BAVARIA Fjord Edition 2006 à 2016	A0003375
	BAVARIA Initial > 09/2016	A0003376
	CI Mizar 2016	A0003377
	CARADO Série I > 09/2017	A0003378
	FLEURETTE Discover FLORIUM Wincester > 09/2007	A0003379
	FLEURETTE Discover > 09/2020	A0004498
	ITINEO Tous modèles Sauf porteur Mercedes < 09/2006	A0003380
	ITINEO Compact Nomad > 09/2021	A0013485
	ITINEO Traveller > 09/2021	A0013486
	RAPIDO Série 9 > 09/2010 / RAPIDO Série 10 > 09/2010 / RAPIDO Série 90 > 09/2010 / RAPIDO Distinction > 09/2010	A0003381
RAPIDO Série 8 > 09/2010 / RAPIDO Série M Mercedes > 09/2010	A0003382	





Rideaux isolants | Rideaux isolants intérieurs



Rideaux isothermiques intérieurs Harmonie HTD

Composés de 9 couches de matières synthétiques de haute qualité, ils apportent une excellente isolation contre la chaleur, le froid et ils ralentissent la condensation. Ils s'appliquent idéalement à la surface des vitres, ce qui le rend parfaitement occultant. Votre tableau de bord est protégé contre les effets indésirables des rayons du soleil. Montage et démontage facilement à l'aide de ses ventouses spécifiques. Placé à l'intérieur du véhicule, le rideau reste dans un état impeccable par tous les temps et se range aisément après utilisation.



i D'autres modèles sont disponibles sur commande



Le kit cabine est composé de trois parties (pare-brise et vitres de portières avant).

Véhicule(s) Compatible(s)	Couleur	Vitre(s) Cabine	Portes arrières	Vitre(s) Hayon
CITROËN Jumper 1994 à 2002	Gris	-	A0009355	-
CITROËN Jumper 1994 à 05/2006 / FIAT Ducato 1994 à 06/2006 / PEUGEOT Boxer 1994 à 05/2006	Gris	A0009329	A0006754	-
VW T2 / T3 < 08/1990	Gris	A0006696	-	-
CITROËN Berlingo < 04/2008 / PEUGEOT Partner < 04/2008	Gris	A0009352	-	-
CITROËN Berlingo > 04/2008 / PEUGEOT Partner > 04/2008	Gris	A0009353	-	-
CITROËN Jumper > 06/2006 / PEUGEOT Boxer > 06/2006 / FIAT Ducato > 06/2006	Gris	A0009330	A0009356	-
CITROËN C25 < 1991 / PEUGEOT J5 < 1991 / FIAT Ducato < 1991	Gris	A0009331	-	-
CITROËN C25 > 1991 / PEUGEOT J5 > 1991 / FIAT Ducato > 1991	Gris	A0009332	-	-
CITROËN Jumper 2016 / PEUGEOT Expert 2016 / TOYOTA ProAce 2016	Gris	A0009765	-	-
FORD Transit 1986 à 12/1999	Gris	A0009333	-	-
FORD Transit 01/2000 à 12/2013	Gris	-	A0009357	-
FORD Transit 06/2006 à 12/2013	Gris	A0009334	-	-
FORD Transit Custom > 2013	Gris	A0009335	A0001562	A0001563
FORD Transit > 01/2014	Gris	A0009336	-	-
FORD Transit 2014	Gris	A0009767	-	-
IVECO Daily > 2000	Gris	A0009337	-	-
IVECO Daily > 2015	Gris	A0010801	-	-
MERCEDES Sprinter 01/1995 à 05/2006	Gris	A0009338	-	-
MERCEDES Sprinter > 06/2006	Gris	A0009339	A0009358	-
MERCEDES Vito 01/1996 à 09/2003	Gris	A0009340	-	-
MERCEDES Vito > 10/2003 / MERCEDES Viano > 10/2003	Gris	A0009341	-	-
MERCEDES Sprinter	Gris	A0009763	-	-
MERCEDES 207/307	Gris	A0009354	-	-
RENAULT Trafic < 07/2001	Gris	A0009342	A0009364	-
RENAULT Trafic 06/2001 à 02/2014	Gris	A0009343	A0009359	A0009365
RENAULT Trafic > 03/2014	Gris	A0009344	A0001565	A0001566
RENAULT Master 07/1998 à 04/2010	Gris	A0009345	A0009360	-
RENAULT Master >05/2010	Gris	A0009346	A0009361	-
VW Crafter 2016	Gris	A0009761	-	-
VW T4	Gris	A0009347	A0009362	A0006697
VW T5 > 11/2003	Gris	A0009348	A0009363	A0009366
VW T6 Hayon	Gris	A0009349	A0004542	A0001567
FIAT Scudo < 12/2006	Gris	A0009350	-	-
FIAT Scudo > 01/2007	Gris	A0009351	-	-

Véhicule(s) Compatible(s)	Couleur	Portes coulissantes	Face portes coulissantes	Kits arrière
RENAULT Trafic > 03/2014	Gris	A0009367	A0009369	A0009371
VW T5 > 11/2003	Gris	A0009368	A0009370	A0010161



Rideaux isolants | Rideaux isolants intérieurs



Isolant intérieur pour toit relevable Thermicamp ROOF CLAIRVAL

Isolant pour toit relevable de fourgon offrant un confort amélioré pour les nuits fraîches et les journées ensoleillées. Assemblé en une seule pièce, il assure une véritable isolation thermique contre le froid et la chaleur, évitant tout risque de ponts thermiques. Le principe de fixation simplifié assure un montage parfait sur tous véhicules. Mise en place facile et rapide grâce aux accessoires de pose : boutons pression fixés sur le plafond du toit relevable et ruban agrippant mousse autocollant appliqué sur la base du toit (tôle). Les ouvertures latérales montées sur fermeture à glissière offrent un accès à la toile relevable sans retirer l'isolant. Cela permet de ventiler la cellule en ouvrant les volets du véhicule, assurant ainsi un renouvellement d'air et limitant la condensation. L'assemblage des couches est assuré par couture avec un design losange. Les finitions sont réalisées avec un biais PVC inaltérable assurant une parfaite tenue dans le temps. Opaque, traité anti UV et résistant, il conservera toutes ses qualités au fil du temps.

Isolant composé de 7 couches spécialement conçu pour compléter l'isolation intérieure :

- 1 face intérieur textile polyester gris 55 g/m²: une finition douce et cocoon pour des nuits reposantes
- 1 voile non tissé blanc 10 g/m² apportant résistance et rigidité
- 1 feuille de ouate recyclée 170 g/m²
- 1 feuille de PEPP simple (Polyéthylène / Polypropylène), matière plastique recyclée épaisseur 12 µ formant une barrière thermique
- 1 matelas d'air composé de 2 feuilles de ouate 80 g/m² superposées
- 1 face extérieure polyester métallisée armée 135 g/m²

Sur mesure



Véhicule(s) Compatible(s)	Référence
CAMPEREVE Mirande Renault Trafic ≥ 01/2015	A0001374
CAMPEREVE Cap Land Ford Transit 09/2014 à 09/2017	A0001375
CAMPEREVE Cap Land Ford Transit ≥ 09/2017	A0002394
CAMPEREVE Cap Coast Ford Transit > 09/2017	A0004499
CAMPSTER Citroën Space Tourer ≥ 09/2017	A0003384
DREAMER D43 UP > 09/2020	A0004502
FONT VENDOME Auto Camp ≥ 04/2015	A0003385
FONT VENDOME Auto Camp XL ≥ 09/2016	A0001381
FORD Nugget > 09/2020	A0004500
FORD Transit Custom Toit SCA124	A0013487
MERCEDES Marco Polo H22 ≥ 09/2014	A0001379
MERCEDES Marco Polo H30 ≥ 09/2014	A0002395
RENAULT Trafic L2 Toit SCA188	A0013480
TRIGANO Fourgons Toit standard	A0015137
TRIGANO Fourgons Toit « squinzi »	A0015138
STYLEVAN EMOTION Durban VW T6 ≥ 09/2019 / STYLEVAN EMOTION Melbourne VW T6 ≥ 09/2019 / WESTFALIA Kepler Volkswagen T6 ≥ 09/2016	A0001380
VW T4 09/1990 à 12/1995	A0001376
VW T5 California 07/2003 à 08/2015 / VW T6 California ≥ 09/2015	A0001377
VW T6 L1 Toit SCA190	A0013488
VW T6 L1 Toit SCA194	A0013489
WESTFALIA Jules Verne MB Vito ≥ 09/2016	A0001378



NEW

Rideau isolant pour portes arrières et hayon Thermicamp DOOR CLAIRVAL

Ce rideau est destiné à isoler l'arrière du véhicule, agissant comme une barrière contre le froid :

- Confort de couchage grandement amélioré.
- Utilisation du véhicule toutes saisons.
- Économies d'énergie en limitant les déperditions.

Principe de fixation universel : Les boutons-pression Tenax® permettent un montage au plus près de la carrosserie pour supprimer les ponts thermiques.

Pratique : accès à la soute sans retirer l'isolant.

Chaque volet est relevable à mi-hauteur grâce à la fermeture à glissière et au ruban agrippant, offrant une ouverture grand-format. L'isolant peut rester monté au moment de reprendre la route ou pour manipuler le chargement à l'étape.

Isolant composé de 7 couches spécialement conçu pour compléter l'isolation intérieure :

- 1 face intérieur textile polyester gris 55 g/m²: une finition douce et cocoon pour des nuits reposantes
- 1 voile non tissé blanc 10 g/m² apportant résistance et rigidité
- 1 feuille de ouate recyclée 170 g/m²
- 1 feuille de PEPP simple (Polyéthylène / Polypropylène), matière plastique recyclée épaisseur 12 µ formant une barrière thermique
- 1 matelas d'air composé de 2 feuilles de ouate 80 g/m² superposées
- 1 face extérieure polyester métallisée armée 135 g/m²

L'isolant peut rester monté au moment de reprendre la route ou pour manipuler le chargement à l'étape.



Véhicule(s) Compatible(s)	Référence
CITROËN Jumpy > 09/2016	A0003386
FIAT Ducato H2 > 2006 / PEUGEOT Boxer H2 > 2006 / CITROËN Jumper H2 > 2006	A0002203
FIAT Ducato / PEUGEOT Boxer / CITROËN Jumper X250 / CITROËN Jumper ≥ 06/2006	A0002204
FORD Transit > 09/2014	A0002205
FORD Transit Custom ≥ 09/2014	A0002206
MERCEDES Classe V ≥ 04/2014	A0002207
MERCEDES Vito ≥ 11/2014	A0002208
RENAULT Master ≥ 06/2010	A0002209
RENAULT Trafic ≥ 01/2015	A0002210
VW T4 09/1990 à 10/2003	A0002211
VW Transporter > 2003	A0002212



Portage

Porte-vélos pour paroi arrière de caravane	412
Porte-vélos pour flèche de caravane	413
Porte-vélos pour caravane et camping-car	415
Porte-vélos pour boule d'attelage	417
Porte-vélos pour camping-car	418
Porte-vélos pour fourgon	422
Porte-vélos pour mini-van	428
Porte-vélos de soute	432
Porte-motos de soute	434
Kit rails supplémentaires	435
Dispositif de blocage	437
Accessoires de porte vélos	438
Housses de porte vélos	440
Sandows, tendeurs et sangles	442
Coffres	442
Galleries	444
Échelles	446



Porte-vélos | Porte-vélos pour paroi arrière de caravane



Porte-vélos pour paroi arrière FIAMMA



	1	2	3	4
Modèle	Caravan Hobby	Caravan Universel	Simple Plus 200	Pro M N
Type de véhicule	Caravane	Caravane	Caravane	Caravane
Véhicule(s) Compatible(s)	HOBBY Caravan > 2003	Universel	Universel	STERCKEMAN CARAVELAIR
Montage sur véhicule	Paroi arrière	Paroi arrière	Paroi arrière	Paroi arrière
Nombre de vélos de base (avec option)	2 (3)	2	2	2
Charge maxi (kg)	50	35	35	40
Largeur (cm)	128	128	128	128
Hauteur (cm)	101	-	-	-
Hauteur min (cm)	-	100	110	80
Hauteur max (cm)	-	180	145	150
Profondeur (cm)	63,5	86	58,5	61
Poids	5,6 kg	8,0 kg	7,1 kg	6,5 kg
Référence	NEW A0023985	A0007952	A0006849	A0002584

Porte-vélos THULE Sport G2 Universal et Hobby



Sport G2 Universal : Recommandé pour installation sur la paroi arrière d'une caravane lorsque l'espace est limité par une fenêtre. Se fixe sous le châssis de la caravane. Sport G2 Hobby : Pour caravane Hobby à partir de 2004.

	1	2
Modèle	Sport G2 Universel	Sport G2 Hobby
Type de véhicule	Caravane	Caravane
Véhicule(s) Compatible(s)	Universel	HOBBY
Montage sur véhicule	Paroi arrière	Paroi arrière
Nombre de vélos de base (avec option)	2	2 (3)
Charge maxi (kg)	38	50
Compatible VAE	Non	Non
Rails coulissants	Non	Oui
Largeur (cm)	126	126
Hauteur (cm)	-	79
Hauteur min (cm)	135	-
Hauteur max (cm)	175	-
Profondeur (cm)	65	65
Poids	8,0 kg	6,8 kg
Référence	A0000403	A0000129





Porte-vélos | Porte-vélos pour flèche de caravane

Porte-vélos pour flèche de caravane FIAMMA

La gamme offre un accès facilité au coffre grâce à sa partie supérieure basculante. Pas besoin de décharger les vélos pour les modèles Caravan Active, Caravan XL A Pro 200 et XL A Pro 300. Déchargement des vélos nécessaire pour le modèle XL A. Le chargement des vélos est simple et pratique. Installation sans perçage sur flèche standard.

Permet des manœuvres de basculement de la structure porte-rails simples et rapides pour accéder au coffre de la caravane grâce à son dispositif avec sangle de serrage.



	1	2	3	4
Modèle	Caravan Active	Caravan XL A	Caravan XL A Pro 200	Caravan XL A Pro 300
Type de véhicule	Caravane	Caravane	Caravane	Caravane
Véhicule(s) Compatible(s)	Universel	Universel	Universel	Universel
Montage sur véhicule	Flèche	Flèche	Flèche	Flèche
Nombre de vélos de base (avec option)	2 (3)	2	2	2 (3)
Charge maxi (kg)	50	50	50	50
Compatible VAE	Oui	Oui	Oui	Oui
Rails coulissants	Non	Non	Non	Non
Largeur (cm)	128	128	128	128
Hauteur (cm)	92	67	100	100
Profondeur (cm)	47	33	38	51
Poids	11,3 kg	5,3 kg	9,5 kg	10,1 kg
Référence Anodisé	A0012394	A0015028	A0012395	A0012397
Référence Deep Black	-	-	A0012396	A0012398




Porte-vélos | Porte-vélos pour flèche de caravane

THULE

Porte-vélos THULE Caravan Superb, Light et Smart

La gamme de porte-vélos Caravan THULE est spécialement conçue pour une installation sur la flèche. Les modèles Caravan Superb et Caravan Smart sont inclinables pour pouvoir accéder au coffre à gaz plus facilement.

+ Spécial flèches courtes Inclinable pour accéder au coffre à gaz



i Les kits d'extensions (3^{ème} et 4^{ème} vélo) et d'autres accessoires sont disponibles

Modèle	1	2	3	4	5	6
Modèle	Caravan Superb Standard	Caravan Superb Standard XT	Caravan Superb Short	Caravan Superb Short XT	Caravan Smart	Caravan Light
Type de véhicule	Caravane	Caravane	Caravane	Caravane	Caravane	Caravane
Véhicule(s) Compatible(s)	Universel	Universel	Universel	Universel	Universel	Universel
Montage sur véhicule	Flèche	Flèche	Flèche	Flèche	Flèche	Flèche
Nombre de vélos de base (avec option)	2 (3)	2 (3)	2	2	2	2
Charge maxi (kg)	60	60	60	60	50	40
Compatible VAE	Oui	Oui	Oui	Oui	Oui	Non
Rails coulissants	Non	Non	Non	Non	Non	Non
Largeur de pneu max. (")	2,1	2,75	2,1	2,75	2,1	2,1
Largeur (cm)	130	130	130	130	130	126
Hauteur (cm)	85	85	85	85	85	68
Profondeur (cm)	57	57	49	49	44	32
Poids	9,7 kg	10 kg	9,6 kg	9,9 kg	8,9 kg	4,7 kg
Référence Anodisé	A0000127	-	A0001045	A0025154	A0000128	A0000126
Référence Noir	-	A0002489	-	A0002488	-	-

ACCESSOIRES



Adaptateur de cadre pour porte-vélo Superb SV XT THULE

Pour un montage aisé de vélos dotés de cadres non standard (femmes, BMX et vélos de descente).

- Convient aux cadres en carbone fragiles nécessitant une protection renforcée.
- Convient aux vélos dont la distance entre la tige de selle et le jeu de direction est comprise entre 580 et 670 mm.

• 700 g
A0004072



Porte-vélos | Porte-vélos pour caravane et camping-car

THULE

Porte-vélos pour la paroi arrière THULE Sport G2

Livré avec le profilé de montage inférieur. Se monte sans adaptateur sur les pattes de fixation standard ou sur les rails Fiamma des véhicules.



Modèle	Sport G2 Standard	Sport G2 Short	Sport G2 Tour
Type de véhicule	Camping-car, Caravane	Camping-car, Caravane	Camping-car, Caravane
Véhicule(s) Compatible(s)	Universel	Universel	Universel
Montage sur véhicule	Paroi arrière	Paroi arrière	Paroi arrière
Nombre de vélos de base (avec option)	2 (3)	2 (3)	2 (3)
Charge maxi (kg)	50	50	50
Compatible VAE	Non	Non	Non
Rails coulissants	Oui	Oui	Oui
Largeur (cm)	126	126	126
Hauteur min (cm)	80	40	80
Hauteur max (cm)	150	70	150
Profondeur (cm)	65	68	70
Poids	8,2 kg	7,9 kg	6,8 kg
Référence	A0007817	A0007818	A0000394

Porte-vélos pour la paroi arrière THULE Lift V16

Porte-vélos avec plate-forme ajustable pour faciliter le chargement et le déchargement. Pour une hauteur de montage supérieure à 95 cm, prévoir le set d'extension disponible en option (réf. : A0001691). Sangles de sécurité intégrées.

 **Chargement et déchargement de vos vélos en toute simplicité !**



Modèle	Lift V16 Manuel	Lift V16 Motorisé
Type de véhicule	Camping-car, Caravane	Camping-car, Caravane
Véhicule(s) Compatible(s)	Universel	Universel
Montage sur véhicule	Paroi arrière	Paroi arrière
Nombre de vélos de base (avec option)	2 (3)	2 (3)
Charge maxi (kg)	50	50
Compatible VAE	Oui	Oui
Rails coulissants	Non	Non
Largeur (cm)	131	131
Hauteur min (cm)	70	70
Hauteur max (cm)	95	95
Profondeur (cm)	70	70
Poids	18,0 kg	19,0 kg
Référence	A0001688	A0001689

Porte-vélos | Porte-vélos pour caravane et camping-car

THULE

Porte-vélos THULE

Peut être monté sur les rails Fiamma des véhicules.

Pour le montage sur les pattes de fixation Fiamma, prévoir un adaptateur.



S'adapte à toutes les fixations pré-montées


1

2

3

4

	1	2	3	4
Modèle	Essential Standard	Essential Short	Elite G2 Standard	Elite G2 Short
Type de véhicule	Camping-car, Caravane	Camping-car, Caravane	Camping-car, Caravane	Camping-car, Caravane
Véhicule(s) Compatible(s)	Universel	Universel	Universel	Universel
Montage sur véhicule	Paroi arrière	Paroi arrière	Paroi arrière	Paroi arrière
Nombre de vélos de base (avec option)	2 (3)	2 (3)	2 (3) (4)	2 (3) (4)
Charge maxi (kg)	50	50	60	60
Compatible VAE	Non	Non	Oui	Oui
Rails coulissants	Oui	Oui	Non	Non
Largeur (cm)	126	126	131	131
Hauteur min (cm)	80	40	80	50
Hauteur max (cm)	150	70	150	80
Profondeur (cm)	65	69	74	74
Poids	10,0 kg	11,0 kg	10,0 kg	10,0 kg
Référence	A0000215	A0000216	A0007820	A0007821

Porte-vélos pour la paroi arrière THULE Excellent

Le porte-vélos le plus élégant avec une grande capacité de charge. La plateforme se verrouille automatiquement, pour éviter que les vélos soient endommagés pendant le transport.


1

2

2

	1	2
Modèle	Excellent Standard	Excellent Short
Type de véhicule	Camping-car, Caravane	Camping-car, Caravane
Véhicule(s) Compatible(s)	Universel	Universel
Montage sur véhicule	Paroi arrière	Paroi arrière
Nombre de vélos de base (avec option)	2 (3) (4)	2 (3) (4)
Charge maxi par rail (kg)	30	30
Charge maxi (kg)	60	60
Compatible VAE	Oui	Oui
Rails coulissants	Oui	Oui
Largeur (cm)	131	131
Hauteur min (cm)	80	60
Hauteur max (cm)	150	80
Profondeur (cm)	73	73
Poids	10,6 kg	11,0 kg
Référence Standard	A0000213	A0000214
Référence Noir	A0002485	-



Porte-vélos | Porte-vélos pour boule d'attelage

NEW

THULE

Portes-vélos EasyFold 3 THULE

Le porte-vélos EasyFold 3 est flexible et s'adapte à une large gamme de vélos, y compris les vélos électriques. S'adapte aux cadres de vélos de 20mm à 90mm. Comprend un bras de vélo à encliquetage/déclipsage pour un chargement facile, avec un espacement généreux de 250mm. Une fois les vélos montés, le coffre est accessible grâce à une inclinaison intelligente de la pédale. Entièrement pliable pour un rangement compact, son design élégant et son éclairage intégré s'adaptent à tous les types de véhicules. Disponible pour 2 ou 3 vélos.



Référence	A0024748	A0024749
Modèle	Thule EasyFold 3 (2 vélos)	Thule EasyFold 3 (3 vélos)
Montage sur véhicule	Boule d'attelage	Boule d'attelage
Nombre de vélos de base (avec option)	2	3
Charge maxi (kg)	60	60
Charge maxi par rail (kg)	30	30
Compatible VAE	Oui	Oui
Largeur (cm)	126	126
Hauteur (cm)	81	84
Profondeur (cm)	70	78
Poids	18,2 kg	22,0 kg

Thule Onto 2 pour EasyFold 3 - 4^{ème} bras de vélo THULE

Permet d'ajouter un vélo à l'Onto 2 pour Thule EasyFold 3.

- 735 g

A0024751



Adaptateur supplémentaire pour vélo Thule EasyFold 3 THULE

Conçu pour s'adapter parfaitement au porte-vélos Thule EasyFold 3, assurant stabilité et sécurité sans aucun réglage supplémentaire. Le bras vélo à vélo est doté de sangles verrouillables et fixe solidement le vélo supplémentaire aux vélos existants. Se replie soigneusement lorsqu'il n'est pas utilisé, facile à ranger et à transporter.

- Longueur (cm) : 61
- Largeur (cm) : 12,5
- Hauteur (cm) : 17
- 2,9 kg

A0024750

ACCESSOIRES



Sac de rangement EasyFold 3 - THULE

Pour transporter facilement votre porte-vélos EasyFold 3. Disponible pour la version 2 et 3 vélos.

- 810 g
- Nombre de vélos : 2

A0024752

- 895 g
- Nombre de vélos : 3

A0024753



Porte-vélos | Porte-vélos pour boule d'attelage

Porte-vélos pour 2 vélos

Porte-vélos pliable en acier robuste permettant de transporter 2 vélos sur un attelage. Pas de montage, livré prêt à l'emploi. Mécanisme de bascule pour accéder au coffre. Livré avec porte-plaque, prise faisceau, système d'éclairage arrière et sac de transport. Idéal pour transporter 2 vélos électriques.

Référence	A0004073
Montage sur véhicule	Boule d'attelage
Nombre de vélos de base (avec option)	2
Charge maxi (kg)	70
Compatible VAE	Oui
Rails coulissants	Non
Largeur (cm)	67
Hauteur (cm)	19
Profondeur (cm)	53
Poids	20,1 kg



i Idéal pour transporter 2 vélos électriques



Porte-vélos | Porte-vélos pour camping-car



Porte-vélos Série PRO FIAMMA

Nouvelle série Pro, grâce à l'introduction des tubes de section ovale et des Rails Plus, tous les deux plus performants du point de vue structurel, permet désormais l'unification entre les modèles pour vélos standard et vélos électriques. Porte-vélos robuste, en tube d'aluminium. Support de rail en inox qui peut accueillir 2 rails supplémentaires pour transporter 4 vélos (en option). Les montants sont extensibles et peuvent supporter 60 kg. Livrés avec fixations supérieures et barre Kit Support Bar pour une plus grande marge de manœuvre d'installation.

La version N est à commander si le véhicule est déjà équipé de pattes de fixation Fiamma.



1



1

1



2

2

Modèle	Pro	Pro N	Pro C	Pro C N
Type de véhicule	Camping-car	Camping-car	Camping-car	Camping-car
Véhicule(s) Compatible(s)	Universel	Universel	Universel	Universel
Montage sur véhicule	Paroi arrière	Paroi arrière	Paroi arrière	Paroi arrière
Nombre de vélos de base (avec option)	2 (4)	2 (4)	2 (4)	2 (4)
Charge maxi (kg)	60	60	60	60
Largeur (cm)	128	128	128	128
Hauteur min (cm)	80	80	40	40
Hauteur max (cm)	150	150	80	80
Profondeur (cm)	69	69	63	63
Poids	10,2 kg	8,8 kg	9,0 kg	7,6 kg
Référence Anodisé	A0012381	A0012382	A0012383	A0012384
Référence Deep Black	-	-	A0013648	-

ACCESSOIRES

NEW



Kit Rail Support Base Block CB Pro Serie FIAMMA

Kit de verrouillage support rails pour porte-vélos Pro/N et Pro C/N ≥ 2023. Préviend les chocs causés par les nids-de poule, les bosses et les irrégularités de la route, minimisant ainsi les sollicitations. Emballage de 2 pièces

A0024106



Porte-vélos | Porte-vélos pour camping-car

Porte-vélos Série L FIAMMA

Porte-vélos léger et résistant. Idéal pour transporter jusqu'à 3 vélos en toute sécurité. Une solution moderne, fiable et esthétique.




	1	2	3
Modèle	UL	UL 48	CL
Type de véhicule	Camping-car	Camping-car	Camping-car
Véhicule(s) Compatible(s)	Universel	Universel	Universel
Montage sur véhicule	Paroi arrière	Paroi arrière	Sous fenêtre
Nombre de vélos de base (avec option)	2 (3)	2	2 (3)
Charge maxi (kg)	55	35	55
Largeur (cm)	128	128	128
Hauteur min (cm)	80	80	40
Hauteur max (cm)	150	150	50
Profondeur (cm)	63	48	65
Poids	7,6 kg	7,4 kg	6,4 kg
Référence	A0007766	A0001244	A0007767

Porte-vélos Lift 77 FIAMMA

Porte-vélos très faciles d'utilisation grâce à la structure porte-rails qui descend de 77 cm pour charger et décharger les vélos en toute facilité. Permet de transporter de 2 à 4 vélos ou 2 vélos électriques. Existent en version manuelle ou en version motorisée 12 V.

- Lift 77 : mise-à-jour de la forme et des finitions des caches, les mêmes que ceux du Motor Lift 77 pour créer un sentiment d'appartenance à la famille de produits.

- Motor Lift 77 : ajout d'une butée fin de course pour améliorer le fonctionnement du Carry-Bike lors de la fermeture, définissant plus précisément le point d'arrivée.



	1	2
Modèle	Lift 77	Motor Lift 77
Type de véhicule	Camping-car	Camping-car
Montage sur véhicule	Paroi arrière	Paroi arrière
Nombre de vélos de base (avec option)	2 (4)	2 (4)
Charge maxi (kg)	60	60
Largeur (cm)	128	128
Hauteur min (cm)	68	68
Hauteur max (cm)	108	108
Profondeur (cm)	64	64
Poids	17,0 kg	18,3 kg
Référence	A0013649	A0013650

ACCESSOIRES



Kit adaptateur porte-vélos Lift 77 FIAMMA


Kit d'adaptation pour les véhicules équipés de barres inférieures et supérieures standard.

A0013651



Porte-vélos Editions Spéciales FIAMMA

Les modèles spéciaux des séries PRO, PRO C et CL sont conçus pour des véhicules spécifiques mais s'adaptent aussi parfaitement aux autres véhicules. Leurs caractéristiques techniques leur permettent de répondre aux exigences de certains véhicules et rend leur installation simple et sûre.



	1	2	3	4	5
Modèle	Pro Hymmer/ Dethleffs	Pro C L80	Pro C Knaus Eiffeland	Trigano	CL Fleurette 420S
Type de véhicule	Camping-car	Camping-car	Camping-car	Camping-car	Camping-car
Véhicule(s) Compatible(s)	HYMERCAMP > 2002	LAIKA	KNAUS	TRIGANO CI ROLLER TEAM	FLEURETTE
Montage sur véhicule	Paroi arrière	Paroi arrière	Paroi arrière	Paroi arrière	Paroi arrière
Nombre de vélos de base (avec option)	2 (4)	2 (4)	2 (4)	2 (3)	2
Charge maxi (kg)	60	60	60	50	55
Largeur (cm)	128	128	128	128	128
Hauteur min (cm)	90	40	40	39,5	40
Hauteur max (cm)	135	50	50	-	50
Profondeur (cm)	64	62	62	62	65
Poids	9,0 kg	8,1 kg	8,5 kg	6,3 kg	6,8 kg
Référence	A0015399	A0007371	A0004077	A0007374	A0007405



Porte-vélos | Porte-vélos pour camping-car



Bike Lift électriques BR-SYSTEM

Grâce au moteur 12 V intégré avec interrupteur, le système de levage a une amplitude de 110 cm. Ainsi, la plate-forme peut être abaissée au niveau du sol pour charger vos vélos.

Porte-vélos breveté

Les modèles « Rail » sont destinés aux véhicules équipés d'un rail de montage inférieur (rail non inclus).



Modèle	Bike Lift Standard	Bike Lift Short	Bike Lift Rail	Bike Lift Short Rail
Type de véhicule	Camping-car	Camping-car	Camping-car	Camping-car
Montage sur véhicule	Paroi arrière	Paroi arrière	Paroi arrière	Paroi arrière
Nombre de vélos de base (avec option)	3 vélos (3 ^{ème} rail en option) ou 2 E-bike	3 vélos (3 ^{ème} rail en option) ou 2 E-bike	3 vélos (3 ^{ème} rail en option) ou 2 E-bike	3 vélos (3 ^{ème} rail en option) ou 2 E-bike
Charge maxi (kg)	60	60	60	60
Compatible VAE	Oui	Oui	Oui	Oui
Rails coulissants	Non	Non	Non	Non
Amplitude (cm)	110	110	110	110
Largeur (cm)	60	60	60	60
Hauteur (cm)	98	110	110	110
Profondeur (cm)	81	81	81	81
Poids	20,0 kg	20,0 kg	20,0 kg	20,0 kg
Référence	A0003916	A0003917	A0003918	A0003919



Kit pour installation pour 3^{ème} vélo BIKE LIFT

- Version : Standard
- Charge maxi (kg) : 60
- Hauteur max (cm) : 110
- 1,0 kg

A0003920



Verrouillage supplémentaire avec clé BIKE LIFT

Verrouillage supplémentaire du porte-vélos avec clé.

A0003921



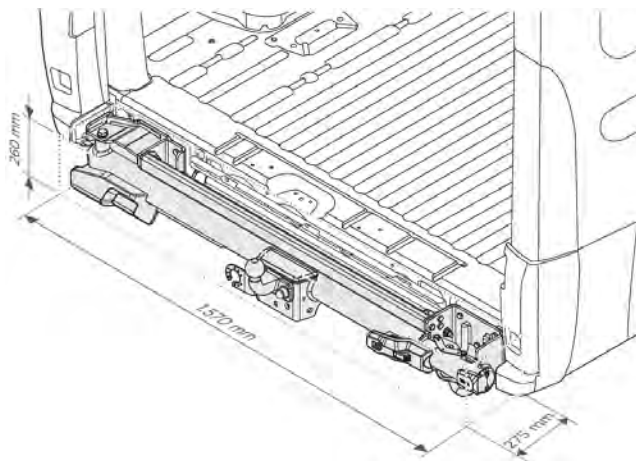
Porte-vélos | Porte-vélos pour fourgon

THULE

Thule VeloSwing

Plus qu'une solution de transport pour vélos électriques. Le support est monté sur le châssis et permet un accès complet à la porte arrière. Il est ainsi possible de charger n'importe quel porte-vélos ou porte-bagages sur la boule d'attelage mais aussi de tracter des remorques lourdes, des bateaux et autres.

Un pare-chocs prédecoupé (vendu séparément) assure un look intégré au reste du fourgon.



Modèle	VeloSwing
Type de véhicule	Fourgon
Véhicule(s) Compatible(s)	FIAT Ducato > 2007 CITROËN Jumper < 2007 PEUGEOT Boxer > 2007 OPEL Movano >2022
Charge maxi (kg)	150
Compatible VAE	Oui
Largeur (cm)	157
Hauteur (cm)	27,5
Poids	53 kg
Référence	A0014928

ACCESSOIRES

Référence	Désignation
A0014929	Pare-chocs VeloSwing
A0014930	Pare-chocs VeloSwing pour véhicule avec capteurs de stationnement

Référence	Désignation
A0015144	Kit de câblage VeloSwing - Ducato > 2011
A0015145	Kit de câblage VeloSwing - Ducato < 2011

NEW

Porte-vélos THULE WanderWay

Porte-vélos sur hayon haut de gamme avec plateforme rehaussée dédiée pour Volkswagen T6. Chargement standard de 2 vélos. Capacité de chargement extensible à 4 vélos en ajoutant un adaptateur de 3^{ème} et un adaptateur de 4^{ème} vélo. Montage aisé des vélos grâce aux bras de fixation amovibles avec limiteur de couple de serrage Thule AcuTight verrouillable, qui émet un « clic » lorsque le serrage optimal est atteint. Fixation aisée des roues grâce aux supports de roue réglables avec boucles micro-clip. Verrouillage des vélos au porte-vélos grâce à l'antivol fourni. Possibilité d'ouvrir le coffre du véhicule sans les vélos montés.



Référence	Désignation
A0014960	3 ^{ème} rail pour porte-vélos WanderWay - Noir
A0014961	4 ^{ème} rail pour porte-vélos WanderWay - Noir

Modèle	WanderWay
Type de véhicule	Fourgon
Véhicule(s) Compatible(s)	VW T6
Montage sur véhicule	Hayon
Nombre de vélos de base (avec option)	2 (4)
Charge maxi (kg)	60
Compatible VAE	Oui
Rails coulissants	Non
Largeur (cm)	152
Hauteur (cm)	111
Profondeur (cm)	91
Poids	7,0 kg
Référence Standard	A0002935 1
Référence Noir	A0014959 2



Porte-vélos | Porte-vélos pour fourgon

THULE

Porte-vélos VeloTrack THULE

Porte-vélos offrant la possibilité d'ouvrir la porte arrière même avec des vélos électriques chargés. Chargement des vélos facilité par la position basse. Rails plus solides et plus longs de 150 cm et une distance de 23 cm entre les rails permettant de charger des vélos de plus grande taille. Aucun perçage n'est nécessaire : le porte-vélos est collé et fixé au hayon et relié aux charnières.



Spécifique pour les vélos électriques !



Modèle	VeloTrack
Type de véhicule	Fourgon
Véhicule(s) Compatible(s)	FIAT Ducato > 2007 CITROËN Jumper < 2007 PEUGEOT Boxer > 2007 OPEL Movano >2022
Montage sur véhicule	Hayon
Nombre de vélos de base (avec option)	2 (3)
Charge maxi (kg)	60
Compatible VAE	Oui
Rails coulissants	Non
Largeur (cm)	68,5
Hauteur (cm)	137,5
Poids	22,7 kg
Référence	A0014931

ACCESSOIRES

3^{ème} rail de montage VeloTrack - Noir THULE

Adaptateur pour 3^{ème} vélo pour porte-vélos VeloTrack.

• 1,7 kg

A0014933

Rails de montage VeloTrack - Ducato/Jumper/Boxer >2007 - Noir THULE

Rail de montage supérieur et inférieur noir pour Ducato/Jumper/Boxer après 2007. Plus solides et plus longs de 150 cm et d'une distance de 23 cm entre les rails permettant de charger des vélos de plus grande taille.

• 1,8 kg

A0014932

Panneau d'éclairage VeloTrack THULE

Panneau d'éclairage optionnel permettant d'installer le porte-vélos VeloTrack dans la position la plus basse du fourgon, facilitant le chargement des vélos lourds.

• 3,5 kg

A0014934



Adaptateur ProRide Fatbike - Noir THULE

Convient aux roues de dimensions 3-5" pour le transport des vélos de grande taille sur le porte-vélos ProRide.

• 485 g

A0014935



Porte-vélos | Porte-vélos pour fourgon



Porte-vélos pour fourgons aménagés FIAMMA

Ces modèles de porte-vélos s'installent sur la porte arrière droite du véhicule, laissant ainsi libre la porte gauche pour monter éventuellement une échelle de toit Deluxe afin de pouvoir accéder au toit du véhicule.

- Installation avec Fixing Bar pour 200 DJ Ducato
- Structure d'aluminium 6060 solide et légère
- Ouverture de la porte arrière même avec des vélos montés

i Les kits d'extensions (3^{ème} et 4^{ème} vélo) et d'autres accessoires sont disponibles.



	1	2
Modèle	200 D	200 DJ Ducato < 2006
Type de véhicule	Fourgon	Fourgon
Véhicule(s) Compatible(s)	FIAT Ducato I série CITROËN C25 PEUGEOT J5 FIAT Ducato II série CITROËN Jumper FORD Transit MK3-MK4-MK5-MK6-MK7 (≥ 1987 ≤ 2014 - H1-H2-H3) FORD Transit MK8 (≥ 2014 - H3)	FIAT Ducato II série CITROËN Jumper I série PEUGEOT Boxer I série (≥ 2000 ≤ 2006 - H2) MERCEDES Sprinter I série MERCEDES Benz T1N (≥ 1995 ≤ 2006 - H2)
Montage sur véhicule	Double porte	Double porte
Nombre de vélos de base (avec option)	2	2
Charge maxi (kg)	35	35
Compatible VAE	Non	Non
Rails coulissants	Non	Non
Largeur (cm)	128	128
Hauteur (cm)	-	120
Hauteur min (cm)	90	-
Hauteur max (cm)	118	-
Profondeur (cm)	48	43
Poids	6,9 kg	9,7 kg
Version	Standard	Standard
Référence	A0012540	A0009413



Porte-vélos | Porte-vélos pour fourgon

Porte-vélos Frame FIAMMA

Nouvelle gestion des porte-vélos de la série Frame : Ducato, Sprinter et Crafter. Un seul porte-vélos et 3 différentes structures conçues pour répondre aux exigences de tous les véhicules, vendues séparément. Existent en Aluminium et en Deep Black.
Cadre spécifique + Porte-vélos = Porte-vélos complet

- Structure porte-rails en inox AISI 304
 - La configuration géométrique du porte-vélos permet l'ouverture de la porte arrière du véhicule avec les vélos montés aussi
 - Possibilité de montage sur une échelle de toit Deluxe sur la porte arrière gauche
- *Le Kit Frame Ducato et Crafter : ne convient pas aux véhicules avec dispositif de charnières d'ouverture à 270°



Cadre Aluminium		Porte-vélos Aluminium		Modèle Aluminium
A0012375	+	A0012373	=	Carry Bike Frame Ducato ≥ 06
A0012376				Carry Bike Frame Sprinter ≥ 18
A0012377				Carry Bike Frame Crafter ≥ 17

Cadre Aluminium		Porte-vélos Deep Black		Modèle Deep Black
A0012375	+	A0012374	=	Carry Bike Frame Ducato ≥ 06
A0012376				Carry Bike Frame Sprinter ≥ 18
A0012377				Carry Bike Frame Crafter ≥ 17

Porte-vélos Série DJ FIAMMA

Nouvelle gestion des porte-vélos de la série DJ : Ducato, Sprinter, Crafter et Transit.
Un seul porte-vélos et 4 différentes structures conçues pour répondre aux exigences de tous les véhicules, vendues séparément. Existent en Aluminium et en Deep Black.
Cadre spécifique + Porte-vélos = Porte-vélos complet

- Structure porte-rails en aluminium 6060
- Possibilité de montage sur une échelle de toit Deluxe sur la porte arrière gauche



Cadre Aluminium		Porte-vélos Aluminium		Modèle Aluminium
A0012361	+	A0012359	=	Carry Bike DJ Ducato ≥ 06
A0012370				Carry Bike DJ Sprinter ≥ 06 / Crafter ≤ 16
A0012358				Carry Bike DJ Crafter ≥ 17
A0012367				Carry Bike DJ Transit ≥ 14

Cadre Deep Black		Porte-vélos Deep Black		Modèle Deep Black
A0012362	+	A0012360	=	Carry Bike DJ Ducato ≥ 06
A0012371				Carry Bike DJ Sprinter ≥ 06 / Crafter ≤ 16
A0012364				Carry Bike DJ Crafter ≥ 17
A0012368				Carry Bike DJ Transit ≥ 14

NEW
**Carry-Bike DJ
Ducato Deep Black
- Version complète
FIAMMA**

Version complète du porte-vélos Deep Black A0012360 et du cadre Deep Black A0012362.
• 10,6 kg
A0024105



Porte-vélos | Porte-vélos pour fourgon

THULE

Porte-vélos pour 2 vélos, non extensible. Pour fourgon avec double portes. Convient également pour les véhicules avec des surfaces courbées grâce au système de fixation 4 points. Les portes peuvent s'ouvrir avec les vélos montés.

+ Les portes s'ouvrent avec les vélos chargés !



	1	2	3	4	5
Modèle	Sport G2 Compact	Elite Van XT	Elite Van XT	Elite Van XT VW CRAFTER	Elite Van XT Ford Transit H3
Type de véhicule	Fourgon	Fourgon	Fourgon	Fourgon	Fourgon
Véhicule(s) Compatible(s)	Tout sauf Ducato/ Jumper/Boxer	PEUGEOT Boxer > 2007 CITROËN Jumper < 2007 FIAT Ducato > 2007	VW Crafter 2006 à 2017 MERCEDES Sprinter 2013 à 2018	VW Crafter	FORD Transit H3 > 2014
Montage sur véhicule	Double porte	Double porte	Double porte	Double porte	Double porte
Nombre de vélos de base (avec option)	2	2	2	2	2
Charge maxi (kg)	35	35	35	35	35
Compatible VAE	Non	Non	Non	Non	Non
Rails coulissants	Non	Non	Non	Non	Non
Largeur (cm)	126	130	130	130	130
Hauteur (cm)	-	125	125	125	125
Hauteur min (cm)	80	-	-	-	-
Hauteur max (cm)	150	-	-	-	-
Profondeur (cm)	55	53	53	55	53
Poids	7,2 kg	11,0 kg	12,0 kg	7,2 kg	12,0 kg
Version Standard	A0001692	A0001687	-	-	-
Version Noir	-	A0002223	A0002939	A0002491	A0012602



Porte-vélos | Porte-vélos pour fourgon



Kit complet TRIGO-VAN ALKO

Gamme de porte-vélos conçus spécialement pour les fourgons FIAT, PEUGEOT et CITROEN (X250 à partir de 06/2006). Avec son design ergonomique, il répondra à vos attentes : pivotement sans effort du porte-vélos, même chargé, la rampe d'éclairage se rabat automatiquement, enclenchement automatique du système de verrouillage, accès libre aux portes arrière à tout moment avec une ouverture totale, même chargé, possibilité d'utiliser l'attelage lorsque le porte-vélos est replié. Ce porte-vélos se fixe directement sur la carrosserie, ce qui lui assure une très bonne stabilité.



Kits de montage	Éclairage standard	Éclairage LED
Kit complet pour 2 vélos électriques ou standards	A0024679	A0024680
Kit complet pour 3 vélos électriques ou standards avec rail à vélo coulissant inclus réf. A0024687	A0024681	A0024682
Kit complet pour 1 vélo + 1 Fat Bike	A0024683	A0024684
Kit complet pour 2 Fat Bikes	A0024685	A0024686
Accessoires		
Kit pour rail à vélo coulissant, nécessaire pour utiliser l'attelage remorque sans problème		A0024687
Kit de feux de gabarit (nécessaire pour les véhicules longs)		A0024688
Rampes pour rail à vélo avec une longueur de 1250 mm		A0024689

Faisceau à commander séparément. Largeurs de pneus pour rails standards 20-80 mm, pour rails Fat Bike 80-130 mm



Porte-vélos | Porte-vélos pour mini-van



Porte-vélos Mercedes FIAMMA

Montage facile sans perçage. Les pattes de fixation sont livrées de série et garantissent un montage sûr sur la porte arrière.



1



2



3



4

1

2

3

4

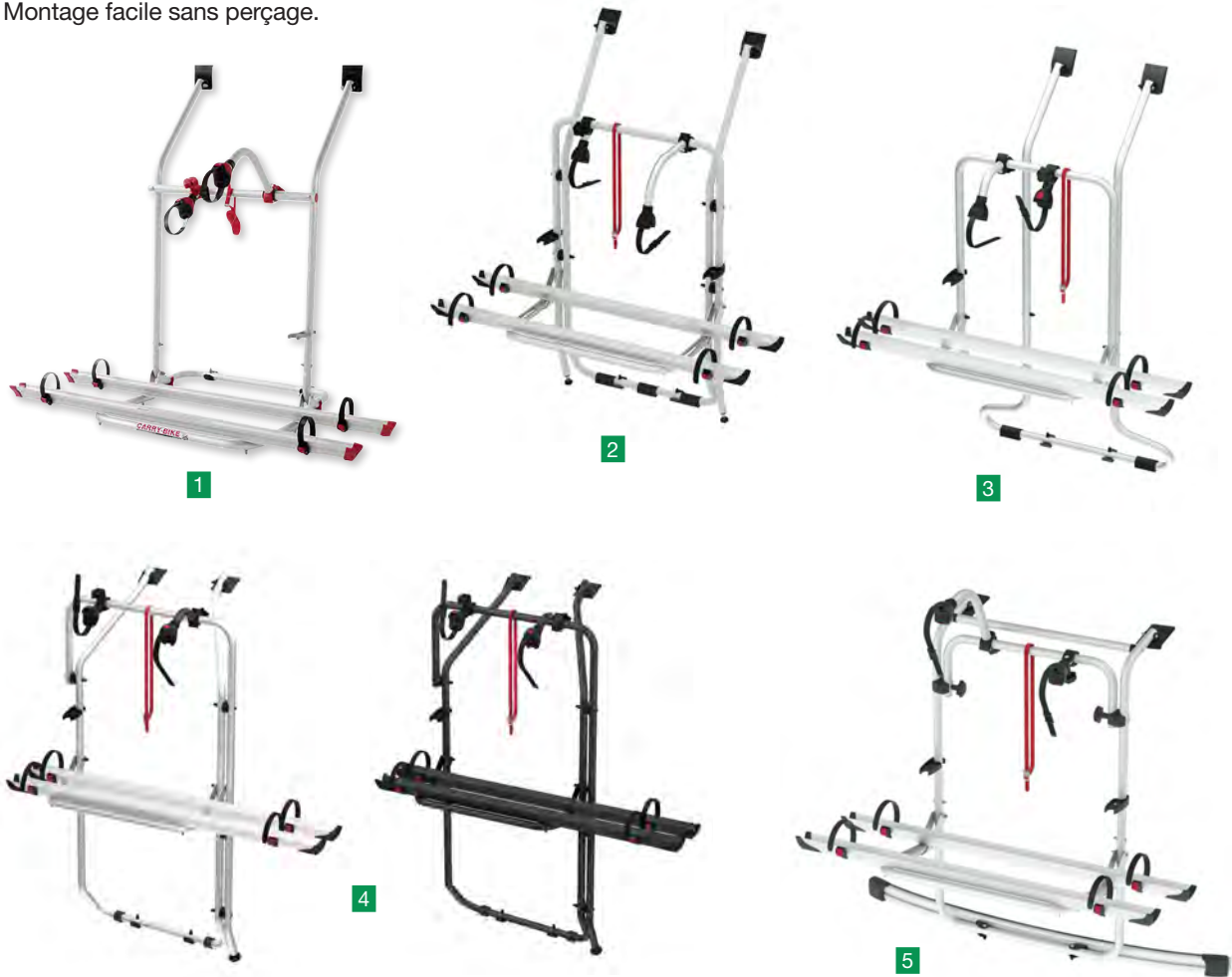
Modèle	Mercedes Vito	Mercedes Viano	Mercedes V Class Premium	Mercedes V Class Lift E-Bike
Type de véhicule	Mini-van	Fourgon	Mini-van	Fourgon
Véhicule(s) Compatible(s)	MERCEDES Vito ≥ 1996 ≤ 2003	MERCEDES Viano MERCEDES Vito 2004 à 2014	MERCEDES Mercedes V Class III ≥ 2014	MERCEDES Classe V
Montage sur véhicule	Hayon	Hayon	Hayon	Hayon
Nombre de vélos de base (avec option)	2 (4)	2 (3)	2 (4)	2
Charge maxi (kg)	60	50	60	60
Largeur (cm)	128	147	154	139
Hauteur (cm)	138	110	95	86
Profondeur (cm)	54,5	60	60	86
Poids	9,2 kg	10,9 kg	13,0 kg	8,5 kg
Référence	A0012461	A0007549	A0012462	A0004452



Porte-vélos | Porte-vélos pour mini-van

Porte-vélos VW FIAMMA

Montage facile sans perçage.



	1	2	3	4	5
Modèle	VW T3 (T25)	VW T4	VW T4 D	VW T5 D / T6 D	VW Caddy
Type de véhicule	Mini-van	Fourgon	Mini-van	Mini-van	Mini-van
Véhicule(s) Compatible(s)	VW T3 > 1980	VW T4 > 1991 VW California VW Coach VW Caravelle VW Multivan	VW T4 09/1990 à 10/2003	VW T5 ≥ 2003 ≤ 2014 VW T6 ≥ 2014 VW T5 / T6 VW T5 / T6 VW T5 / T6 Multivan	VW Caddy VW Caddy Maxi ≥ 2016 ≤ 2020
Montage sur véhicule	Hayon	Hayon	Hayon	Hayon	Hayon
Nombre de vélos de base (avec option)	2 (3)	2 (4)	2 (2)	2	2 (4)
Charge maxi (kg)	50	60	35	35	60
Largeur (cm)	128	128	128	128	138
Hauteur (cm)	94	138	138,5	144	113
Profondeur (cm)	68	54	42,5	46,5	59
Poids	6,8 kg	8,6 kg	8,0 kg	7,7 kg	11,8 kg
Version Standard	A0006570	A0006583	A0012458	A0012460	A0012457
Version Deep Black	-	-	-	A0012459	-



Porte-vélos | Porte-vélos pour mini-van



Porte-vélos VW FIAMMA

Montage facile sans perçage.



	1	2	3	3
Modèle	VW T5	VW T6	VW T5 Pro	VW T6 Pro
Type de véhicule	Mini-van	Mini-van	Mini-van	Mini-van
Véhicule(s) Compatible(s)	VW T5 Transporter VW T5 Caravelle VW T5 Multivan VW T5 California (≥ 2003 ≤ 2014)	VW T6 Transporter VW T6 Caravelle VW T6 Multivan VW T6 California (≥ 2014)	VW T5 Transporter VW T5 Caravelle VW T5 Multivan VW T5 California (≥ 2003 ≤ 2014)	VW T6 Transporter VW T6 Caravelle VW T6 Multivan VW T6 California (≥ 2014)
Montage sur véhicule	Hayon	Hayon	Hayon	Hayon
Nombre de vélos de base (avec option)	2 (4)	2 (4)	2 (4)	2 (4)
Charge maxi (kg)	60	60	60	60
Largeur (cm)	128	128	128	128
Hauteur (cm)	145	142	85	85
Profondeur (cm)	56	56	67	67
Poids	9,2 kg	9,3 kg	9,1 kg	8,5 kg
Version	Standard	Standard	Deep Black	Deep Black
Référence	A0012453	A0012454	A0023952	A0023975



Porte-vélos | Porte-vélos pour mini-van

Porte-vélos pour mini-vans FIAMMA

Montage facile sans perçage. Les pattes de fixation sont livrées de série et garantissent un montage sûr sur la porte arrière.

+ Sans perçage

NEW



	1	2	3	4	5	6
Modèle	Vivaro/Trafic/Talento	Vivaro/Trafic/Talento D	Ford Custom	Ford Custom Nugget/Plus Highroof	Ford Custom V710	Ford Transit
Type de véhicule	Mini-van	Mini-van	Mini-van	Mini-van	Mini-van	Mini-van
Véhicule(s) Compatible(s)	RENAULT Trafic II Série OPEL Vivaro OPEL Vivaro NISSAN RENAULT Trafic III Série NISSAN FIAT Talento OPEL Vivaro OPEL Vivaro	RENAULT Trafic II Série OPEL Vivaro OPEL Vivaro NISSAN RENAULT Trafic III Série NISSAN FIAT Talento OPEL Vivaro OPEL Vivaro	FORD Transit FORD Tourneo Custom Avec Hayon	FORD Custom Nugget FORD Nugget Plus Toit surélevé	Ford Custom ≥ 2023	FORD Transit
Montage sur véhicule	Hayon	Double porte	Hayon	Hayon	Hayon	Hayon
Nombre de vélos de base (avec option)	2 (4)	2	2 (3)	2 (3)	2 (4)	2 (3)
Charge maxi (kg)	60	50	50	50	60	50
Largeur (cm)	128	128	156	156	164,5	128
Hauteur (cm)	143	144	88	80	133	150
Profondeur (cm)	53	51	60	60	-	53
Poids	9,2 kg	7,3 kg	8,6 kg	8,4 kg	10,6 kg	8,5 kg
Version	Standard	Standard	Deep Black	Deep Black	Deep Black	Standard
Référence	A0012463	A0012464	A0012465	A0012466	A0023997	A0004078

Porte-vélos PSA FIAMMA

Montage sans perçage en s'accrochant aux points d'ancrage.

Véhicules compatibles : Citroën Jumpy III gén. - Spacetourer ≥ 2016 - H, Opel / Vauxhall Vivaro C - Zafira Life 2019 - Vivaro Life ≥ 2019 - H1, Peugeot Expert III gén. - Traveller ≥ 2016 - H1, Toyota ProAce II - ProAce Verso ≥ 2016 - H1, aussi pour modèles avec toit relevable.

Modèle	PSA
Type de véhicule	Mini-van
Montage sur véhicule	Hayon
Nombre de vélos de base (avec option)	2 (4)
Charge maxi (kg)	60
Largeur (cm)	145,8
Hauteur (cm)	114
Profondeur (cm)	62,5
Poids	11,4 kg
Référence Standard	A0012467
Référence Deep Black	A0012468



Porte-vélos | Porte-vélos de soute

NEW

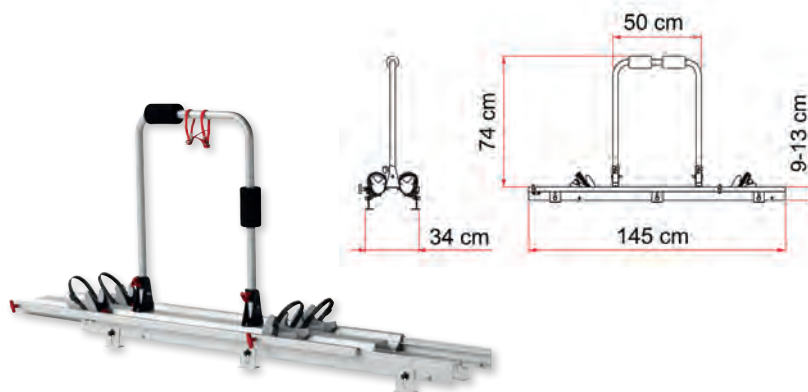
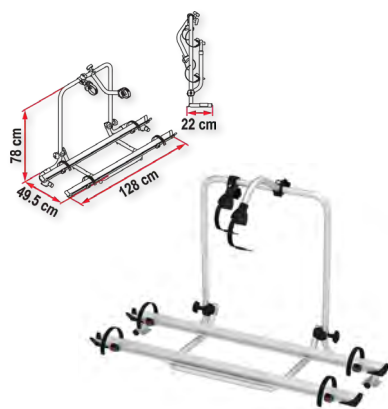
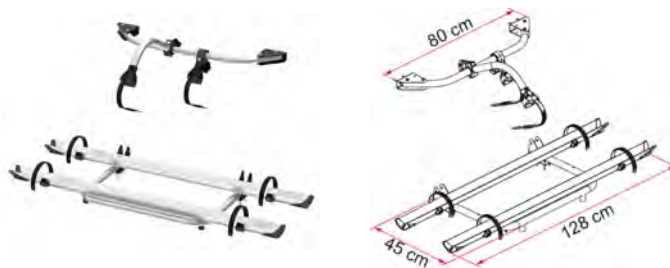
FIAMMA
home is everywhere

Porte-vélos Garage standard FIAMMA

Porte-vélos avec structure porte-rails fixée au plancher et structure Bike-block à fixer sur la paroi ou au plafond. Encombrement minimal une fois replié. Peut transporter 3 vélos max.

- 5,0 kg
- Charge maxi (kg) : 50

A0015281



Porte-vélos Garage plus FIAMMA

Porte-vélos à fixer au plancher. Prévu d'origine pour 2 vélos, il peut accueillir jusqu'à 4 vélos grâce aux accessoires en option. Livré avec Bike Block n° 1 et n° 3 et 2 rails. Une fois replié, il n'occupera que 22 cm de large.

- Nombre de vélos de base (avec option) : 2 (4)
- Charge maxi (kg) : 60
- Charge maxi par rail (kg) : 15
- 6,7 kg

A0007238

Porte-vélos Garage Slide Pro Bike FIAMMA

Porte-vélos coulissant en aluminium anodisé, pour les soutes des camping-cars. Version améliorée avec surface de chargement élargie. Livré avec structure porte-vélos pliable, 2 sangles Strip, 4 blocs coulissants Premium S, 2 coussinets Protection Pads pour transporter 2 vélos. Hauteur réglable de min. 8,5 cm à max. 12,7 cm. Rampe coulissante brevetée. Le rail inférieur se fixe au plancher et le plateau supérieur glisse dans les rails grâce à des roulettes en acier revêtues de Nylon, montées sur coussins à bulles. Équipé de crochet de sécurité, aussi bien ouvert que fermé.

- Nombre de vélos de base (avec option) : 2
- Charge maxi (kg) : 50
- 9,9 kg

A0000450

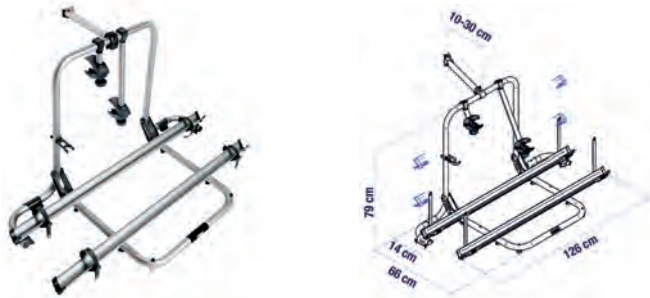




Porte-vélos THULE VeloSlide et Sport G2 Garage

Sport G2 Garage : Peut être replié en cas de non-utilisation.

+ Extensible jusqu'à 4 vélos



Porte-vélos Sport G2 Garage THULE

2 vélos, extensible à 3 ou 4. Pour camping-car et caravane. À fixer dans le compartiment de garage. Inclinaison lorsqu'il n'est pas chargé.

- Nombre de vélos de base (avec option) : 2 (4)
- Charge maxi (kg) : 50
- Charge maxi par rail (kg) : 19
- 5,6 kg

A0001046

Porte-vélos THULE VeloSlide et Sport G2 Garage

VeloSlide standard et short : convient pour 2 vélos électriques. Les rails de montage sont vendus séparément suivant la longueur de votre soute. La version Short convient au camping-car de taille moyenne dont la profondeur du garage n'est pas suffisamment longue pour utiliser la version standard. Grâce au jeu d'adaptateurs à fourche (à prévoir réf. : A0010021/A0010022), vous pouvez monter votre vélo sans roue avant sur le porte-vélos, ce qui permet de l'adapter à votre espace de garage.

i Rails de montage pour VeloSlide standard et Short, vendus séparément (réf. : A0002225 ou A0002226).

Porte-vélos Veloslides THULE

- Version : Standard
- Nombre de vélos de base (avec option) : 2
- Charge maxi (kg) : 70
- Charge maxi par rail (kg) : 35
- Largeur (cm) : 125
- Hauteur (cm) : 80
- Profondeur (cm) : 195
- 20,0 kg

A0002224

Thule Veloslides Short THULE

- Version : Courte
- Nombre de vélos de base (avec option) : 2
- Charge maxi (kg) : 70
- Charge maxi par rail (kg) : 35
- Largeur (cm) : 140
- Hauteur (cm) : 70
- Profondeur (cm) : 180
- 7,3 kg

A0002938

+ Jusqu'à 2 vélos électriques !



ACCESSOIRES



Adaptateur veloslides Thule Garage - Quick Release THULE

Conception polyvalente compatible avec les attaches rapides standard de 9 mm.

- 2,2 kg

A0010021



Adaptateur veloslides Thule Garage - Thru Axle THULE

Pour vélos avec essieux traversants, y compris kit d'adaptation (12 x 100/110, 15 x 100/110, 9 x 100 [essieu captif]).

- 2,2 kg

A0010022

Rails de montage Veloslides - THULE

Kit composé de 3 rails.

- Longueur (cm) : 70
- 2,2 kg

A0002225

- Longueur (cm) : 140
- 4,4 kg

A0002226

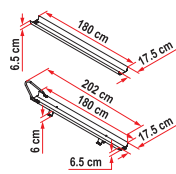


Porte-motos de soute

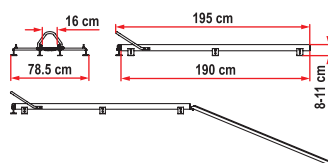


Porte-vélos Moto FIAMMA

Idéal pour une installation dans les camping-cars disposant d'une soute, mais également aux fourgonnettes et porte d'entrée du camping-car. Il est recommandé de vérifier la hauteur de la soute pour choisir l'article le mieux adapté à votre véhicule.



1



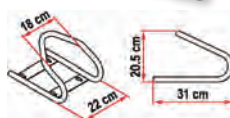
2



3

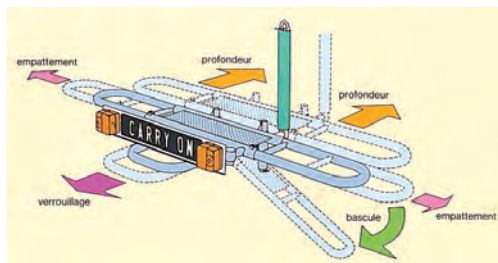


4



5

	1	2	3	4	5
Désignation	Porte-motos	Porte-motos Pro	Carry Ramp Inclinaison fixe à 25°	Bloque-roue avant	Bloque-roue arrière
Charge maxi (kg)	200	200	130	-	-
Longueur (cm)	180	180	175	31	21,5
Largeur (cm)	14	16	15	20	15
Longueur rampe d'accès (cm)	180	155	110 - 175	-	-
Poids	12,4 kg	16,6 kg	7,8 kg	3,5 kg	3,5 kg
Référence	A0007377	A0007848	A0000318	A0009415	A0000132



Porte-moto Carry-On

Porte-moto en acier galvanisé à chaud se fixant sur l'attelage du camping-car. Écartement réglable pour s'adapter à différents empattements. Basculement latéralement pour le chargement. Fourni avec support de plaque d'immatriculation et éclairage. Empattement maxi. : 150 cm.

- Charge maxi (kg) : 180
- Longueur (cm) : 150
- 30,0 kg

A0006506



Accessoires porte-vélos | Kit rails supplémentaires

Rail Quick FIAMMA

Rail renforcé à double fond. S'adapte à la plupart des diamètres de roues et se monte facilement sur les porte-vélos de toutes marques.



	Référence	Modèle	Longueur (cm)	Coullissage latérale	Coullissage en profondeur	Couleur embouts	Couleur tube	Poids
1	A0001975	Rail Quick Pro	128	De série	En option	Noir	Gris	1,0 kg
2	A0009417	Rail Quick Pro	128	De série	En option	Bleu	Gris	1,1 kg
3	A0003621	Rail Quick Pro	128	De série	En option	Noir	Noir	1,0 kg
4	A0007096	Rail Quick C	101 - 167	De série	En option	Rouge	Gris	1,3 kg

Rails Premium FIAMMA

Différents modèles de rails pour le transport de tous les types de vélos. S'adaptent à la plupart des diamètres de roues et se montent facilement sur les porte-vélos de toutes les marques.



	Modèle	Longueur (cm)	Coullissage latérale	Coullissage en profondeur	Couleur embouts	Tube Gris	Tube Noir	Poids
1	Rail Premium	128	De série	En option	Noir	A0001973	A0002590	1,3 kg
1	Rail Premium XL	139	De série	En option	Noir	A0000581	A0002591	1,9 kg
2	Rail Premium S	128	De série	De série	Noir	A0001974	A0002592	1,7 kg
3	Rail Premium S Fat Bike	128	De série	En option	Noir	A0002593	A0002594	2,0 kg
4	Kit Rail Premium 48	101-167	De série	En option	Noir	A0002595	A0002596	1,2 kg
5	Rail Plus	128	De série	En option	Noir	A0012341	A0012342	1,2 kg
5	Rail Plus XL	138	De série	En option	Noir	A0012343	A0012344	1,8 kg



Kit Premium S - noir (x2) FIAMMA

Pour convertir les Rails Quick et Premium en rails Premium S. Il suffit de démonter les fixations standard et de les remplacer par les fixations Premium S. Les rails coulisent désormais verticalement mais aussi horizontalement sur le support de rails du porte-vélos pour une adaptation optimale en fonction de chaque vélo.

- 300 g
- Longueur (cm) : 128

A0002597



Fixing-Bar Carry-Bike 240 cm - Noir mat FIAMMA

Paire de barres de renfort (240 cm de longueur) pour installer les porte-vélos sur les parois arrière de faible rigidité.

- 3,0 kg
- A0013667**



Kit Support Bar FIAMMA


Kit composé d'une barre préforée pour la fixation du porte-vélos aux parois du camping-car. Profil en aluminium anodisé solide mais léger à la fois. Livré avec vis passantes, étriers internes de fixation et embouts terminaux. Les vis passantes glissent sur la barre pour s'adapter aux différents empattements.

- Longueur (cm) : 74
- 1,3 kg

A0012411



Accessoires porte-vélos | Kit rails supplémentaires



	Référence	Modèle de porte-vélo	Version
1	A0000732	Caravan Superb	3 ^{ème} vélo - Gris
2	A0002490	Caravan Superb XT Black	3 ^{ème} vélo - Noir
3	A0007819	Sport G2	3 ^{ème} vélo - Gris
4	A0004080	Sport G2, Garage	4 ^{ème} vélo - Gris
5	A0007822	Elite G2	3 ^{ème} vélo - Gris
6	A0000218	Elite G2, Excellent	4 ^{ème} vélo - Gris
7	A0002487	Elite G2, Excellent	4 ^{ème} vélo - Noir

	Référence	Modèle de porte-vélo	Version
8	A0000219	Essential	3 ^{ème} vélo - Gris
9	A0000217	Excellent	3 ^{ème} vélo - Gris
10	A0002486	Excellent	3 ^{ème} vélo - Noir
11	A0001690	Lift V16	3 ^{ème} vélo - Gris
12	A0014960	WanderWay	3 ^{ème} vélo - Noir
13	A0014961	WanderWay	4 ^{ème} vélo - Noir
14	A0014933	VeloTrack	3 ^{ème} vélo - Noir
15	A0002914	Essential, Sport G2	E-Bike (VAE)



	1	2	3
Référence	A0004983	A0004984	A0004985
Modèle	Fatbike Rail Short Black	Fatbike Rail Straight Black	Fatbike Rail Curved Anodisé
Modèle de porte-vélo	Caravan Superb XT Black, Caravan Superb	Elite Van XT, WanderWay	Elite G2 One Bike, Elite G2, Excellent
Longueur (mm)	575	1475	1475
Couleur	Noir	Noir	Anodisé



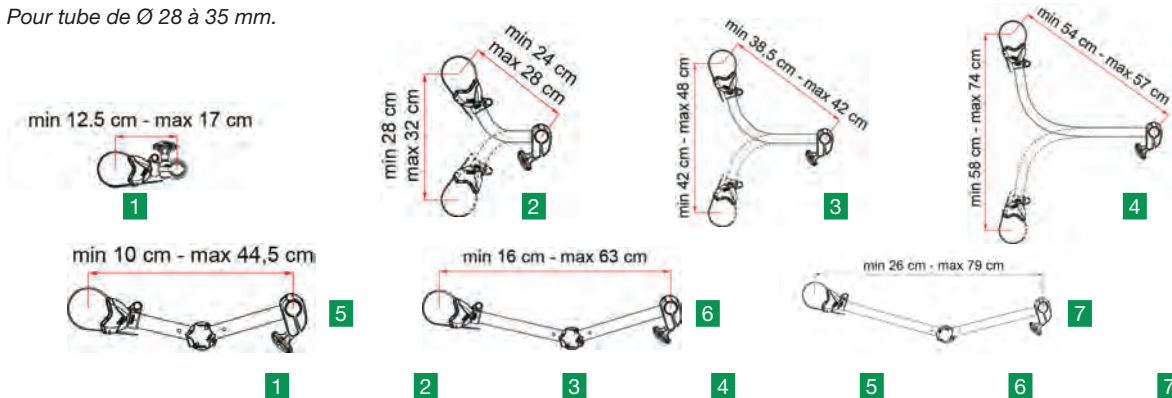
Accessoires porte-vélos | Dispositif de blocage

Dispositif de blocage de vélos Bike-Block Pro S FIAMMA

Dispositif de blocage pour un maintien garanti de vos vélos au Carry-Bike durant vos trajets. Grâce à son articulation réglable, il s'adapte à tous les types de vélos. Doté d'un dispositif de maintien sûr avec collier de serrage, insert en caoutchouc traité anti rayures et œillet de sécurité antivol.



Pour tube de Ø 28 à 35 mm.



	1	2	3	4	5	6	7
Modèle	Pro S1	Pro S2	Pro S3	Pro S4	Pro S D1	Pro S D2	Pro S D3
Nombre de vélos	1 ^{er} vélo	2 ^{ème} vélo	3 ^{ème} vélo	4 ^{ème} vélo	1 ^{er} vélo	2 ^{ème} vélo	3 ^{ème} vélo
Type de bras	Fixe	Fixe	Fixe	Fixe	Articulé	Articulé	Articulé
Tube Gris	A0013652	A0013653	A0013654	A0013655	A0013660	A0013661	A0013662
Tube Deep Black	A0013656	A0013657	A0013658	A0013659	A0013663	A0013664	A0013665



Bike Holder avec molette à clé THULE

Pour porte-vélos THULE Sport G2, Elite G2, Caravan Light, Excellent et Essential. Barre de maintien qui s'ajuste de gauche à droite pour venir s'accrocher sur les cadres des vélos. Pour tube de Ø 30 mm.



Modèle	Bike-holder 1	Bike-holder 2	Bike-holder 2,5	Bike-holder 3	Bike-holder 4
Longueur (cm)	12	26	30	41	15
Spécificités	1 ^{er} vélo	2 ^{ème} vélo	Superb Short	3 ^{ème} vélo	4 ^{ème} vélo
Couleur embouts	Noir	Noir	Noir	Noir	Noir
Tube Gris	A0000442	A0000443	A0009752	A0000444	A0009419
Tube Noir	A0002492	A0002493	A0002494	A0002495	A0009749



Bike Holder THULE

Pour porte-vélos Sport et Elite avant 2013. Système de fixation pour maintenir les vélos individuellement. Ces barres de maintien en aluminium anodisé, équipées de pinces en PVC, s'adaptent sur les tubes de vélo de Ø 25 à 70 mm. Coloris bleu.

	Nombre de vélos	Longueur (cm)	Référence
1	1 ^{er} vélo	13,5	A0007593
2	2 ^{ème} vélo	27,5	A0007594
3	3 ^{ème} vélo	41,5	A0007595
4	4 ^{ème} vélo	55,5	A0007596



Accessoires porte-vélos | Accessoires de porte vélos

FIAMMA
home is everywhere

NEW



Sangle de sécurité FIAMMA

- Longueur (cm) : 200
- Largeur (cm) : 1,3
- Couleur : Rouge
- 250 g

A9902828



Sangle Quick-Safe Pro FIAMMA

Sangle de sécurité coulissante. S'installe uniquement sur les rails renforcés d'origine du porte-vélo.

A0011098B



Sangle Quick-Safe FIAMMA

A0015329



Sangles souples strip - Lot de 2 FIAMMA

Lot de 2 sangles avec boucles en acier adaptables sur tous les modèles de porte-vélos.

- Longueur (cm) : 39
- Largeur (cm) : 1,3
- Couleur : Rouge
- Couleur : Noir

A0011095

A0007033



Pince Rack Holder - FIAMMA

Pince plastique à glisser sur le montant du porte-vélos pour maintenir le support rail en position pliée.

- Couleur : Gris

A9907389

- Couleur : Noir

A9901241

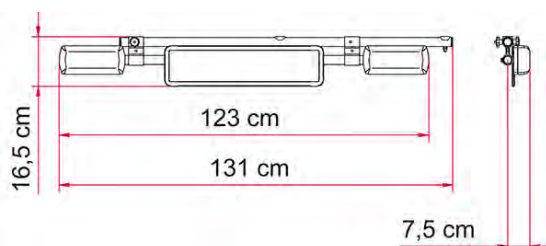


Adaptateur Bike Frame FIAMMA

Barre supplémentaire pour une fixation rapide et sûre au Bike-Block des vélos qui n'ont pas de barre standard centrale, vélos de femme et vélos BMX.

- 450 g

A0000372



Licence Plate Carrier FIAMMA

Structure de support en aluminium pour la plaque minéralogique avec feux de signalisation réglementaires. Complément idéal pour les porte-vélos FIAMMA.

À installer sur les véhicules à double portes arrière quand le porte-rails cache les feux de signalisation ou la plaque d'immatriculation du véhicule.

Livrée avec prises à 13 pôles.

- 2,4 kg

- Version : Standard

A0003481

- Version : Deep Black

A0003482



Joint d'étanchéité Dust Guard FIAMMA

Joint d'étanchéité pour Fixing-bar, Carry-bike et échelles Deluxe FIAMMA. Évite toute accumulation de saletés dans la barre de fixation.

- Longueur (cm) : 240

- 300 g

A0002229



Kit adaptateur porte-vélo Al-Ko Vario X FIAMMA

Nouveau kit pour l'adaptabilité des porte-vélos pour caravanes au châssis Al-Ko Vario X.

A0012597



Accessoires porte-vélos | Accessoires de porte vélos



Panneau de signalisation en plastique FIAMMA

- Longueur (mm) : 500
- Largeur (mm) : 500

A0006732



Panneau de signalisation en plastique

- Longueur (mm) : 500
- Largeur (mm) : 500

A0000725



Panneau de signalisation en aluminium

- Longueur (mm) : 500
- Largeur (mm) : 500
- 810 g

A0006924



Panneau de signalisation réversible en aluminium

- Longueur (mm) : 500
- Largeur (mm) : 500
- 700 g

A0002232



Rail supérieur de montage THULE

Le profil de montage supérieur répartit uniformément les forces du chargement sur la paroi.

- 1,2 kg

A0000327



Kit adaptateur pour Hobby 2014 THULE

Adaptateurs pour installer vos porte-vélos Élite, Sport, Excellent et Essential pour caravanes Hobby 2014.

- 1,0 kg

A0000733



Rail de montage pour camping-car Hymer THULE

Adaptateur pour installer vos porte-vélos Élite, Sport, Excellent et Essential pour Hymer.

- 5,0 kg

A0004081

Adaptateur pour paroi courbée THULE

Adaptateur pour installer vos porte-vélos Élite, Sport, Excellent et Essential sur paroi courbée.

- 750 g

A0000735



Kit d'extension Lift V16 de 95 à 150 cm THULE

Set d'extension pour porte-vélos THULE Lift pour hauteur de montage de 95 cm à 150 cm.

- 3,0 kg

A0001691



Kit de 6 sangles standards THULE

Pour bloquer les freins des vélos lorsqu'ils sont transportés sur un porte-vélos.

A0000582



Sangle Strap Lock THULE

Sangle résistante en acier verrouillable. Sécurise les vélos pendant le transport et protège contre le vol.

- 450 g

A0001696



Pack clés pour porte-vélos THULE

Une seule clé pour tous vos produits THULE.

- Conditionnement : Lot de 4

A0003514

Disponible sur commande.

- Conditionnement : Lot de 8

A0004082

- Conditionnement : Lot de 16

A0004084

- Conditionnement : Lot de 8

A0003515

- Conditionnement : Lot de 12

A0004083

Protection cadre vélo en carbone THULE

Adaptateur pour le transport sécurisé des vélos avec cadre en carbone. La pression de la fixation est répartie sur une grande surface pour minimiser le risque de dommage au cadre. Compatible avec tous les types de cadres et facilement réglable sans pièces détachées. Uniquement compatible avec des porte-vélos Thule pourvus d'une molette de serrage (par ex. Thule ProRide, Thule EasyFold, Thule EuroClassic G6 et des porte-vélos dotés de l'accessoire Thule AcuTight Knob 528).

- 2,2 kg

A0003516



Accessoires porte-vélos | Housses de porte vélos

Housse de protection pour porte-vélo HTD

Housse de protection pour vélos munie d'une fenêtre pour intégration d'un panneau de signalisation. Toile polyester imputrescible avec enduction polyamide étanche. Équipée d'anneaux antivol et de 2 sangles de serrage.

Housse pour 2/3 vélos HTD

- 1,2 kg
- A0001608**

Housse pour 3/4 vélos HTD

- 1,3 kg
- A0001388**

+ Anneaux antivol
Rangement facile
dans sac fourni



DD Travellife

Housse de protection pour porte-vélo TRAVELLIFE

Housse de vélos en polyester recouvrant l'intégralité de votre ou vos vélos. Ce modèle convient pour 2 ou 3 vélos. Compatible vélos électriques (2 vélos).



Housse 2/3 vélos TRAVELLIFE

- Avec pochette transparente pour panneau de signalisation 50 x 50 cm.
- 2,3 kg
 - A0004784**



Housse XL 2/3 vélos TRAVELLIFE

- Sans pochette pour panneau de signalisation.
- 2,3 kg
 - A0004783**

+ Spécial fourgon

HINDERMANN
SOLUTIONS POUR LA CARRIÈRE



Housse de protection CITY pour 1 à 3 vélos HINDERMANN

- Permet de protéger la partie inférieure du porte-vélos. Pour les portes-vélos standards montés à droite sur fourgon. Fixation simple et rapide grâce aux tendeurs. Comprend une poche transparente pour accueillir le panneau de signalisation (non fourni).
- 1,8 kg
 - A0002468**



Ceinture de tension avec 2 mousquetons HINDERMANN

- A0002469**



Accessoires porte-vélos | Housses de porte vélos



Housse de protection pour porte-vélo FIAMMA

Housse Super FIAMMA

Spécifique pour camping-car. En polyester 300D avec support en polyuréthane garantissant une résistance maximale à la traction et à la déchirure. Dotée d'un élément réfléchissant. S'adapte à n'importe quel modèle de vélo grâce à sa fermeture pat tendeurs avec crochets. Permet de couvrir jusqu'à 4 vélos. Livré avec poche transparente pour le panneau de signalisation de chargement porte-à-faux.

- Spécificités : Tendeur avec crochets
- Nombre de vélos : 4
- 900 g

A0013666



Housse de vélos S FIAMMA

Spécifique pour camping-car. Housse en polyester résiné, renforcé, léger et hydrofuge. S'adapte à n'importe quel modèle de vélo grâce à sa fermeture par tendeurs avec crochets. Livré avec poche transparente pour le panneau de signalisation de chargement porte-à-faux.

- Spécificités : Tendeur avec crochets
- Nombre de vélos : 2/3
- 880 g
- Nombre de vélos : 4
- 950 g

A0000123

A0000124



Housse Premium S FIAMMA

Spécifique pour camping-car. Housse en polyester résiné, renforcé, léger et hydrofuge. Protection intégrale des vélos grâce à une fermeture Éclair latérale et une fermeture avec Velcro à l'arrière. Pour une bonne installation, la bâche doit être mise en place avant les vélos. Livré avec poche transparente pour le panneau de signalisation de chargement porte-à-faux.

- Spécificités : Fermeture Éclair
- Nombre de vélos : 4
- 1,2 kg

A0000122



Housse 2 vélos pour caravane FIAMMA

Spécifique pour flèche de caravane. En polyester/vinyle résistant. S'adapte sur les porte vélos Carava, XL A, XL A PRO / E-Bike et Active / E-Bike.

- Spécificités : Tendeur à cliquet
- Nombre de vélos : 2
- 590 g

A0007101



Housse de protection pour porte-vélo THULE

Housse de première qualité pour la protection de vos vélos pendant le transport, fixés à la paroi de votre véhicule de loisirs. Équipée d'une ouverture pour un panneau de signalisation (en option). Fabriquée en Ripstop, résistante à l'eau. Sac de rangement inclus. Ne pas utiliser sur le timon et la boule d'attelage.



Housse 2/3 vélos THULE

- 980 g
- A0000781**

Housse 4 vélos THULE

- 980 g
- A0000782**



Accessoires porte-vélos | Sandows, tendeurs et sangles



2 Sangles à boucle

- Charge maxi (kg) : 100
- Longueur (m) : 2,5
- Largeur (mm) : 25

A0004089



Sangle avec tendeur à cliquet

Sangle polypropylène haute ténacité, résistante aux UV et à l'abrasion.

- Longueur (m) : 5
- Largeur (mm) : 25
- 270 g

A0001262



Sangle de serrage simple avec boucle zamak

Sangle polypropylène haute ténacité, résistante aux UV et à l'abrasion.

- Longueur (m) : 5
- Largeur (mm) : 25
- 460 g

A0006473

Coffres / Galeries / Échelles | Coffres



Équipé de 2 pentures avec 1 kit de visserie pour fixation (4 vis M8x25, 4 écrous frein, 8 rondelles M8).

Coffre sur flèche

Coffre sur flèche gris avec serrure à clé (2 clés fournies). Ce coffre se pose sur la flèche de votre remorque ou de votre caravane pour ranger votre outillage ou vos accessoires. Perçage à réaliser par l'utilisateur en fonction des dimensions de la flèche.

- Volume (l) : 164
- Longueur (cm) : 62
- Hauteur (cm) : 54
- Profondeur (cm) : 49
- 10,0 kg

A0001550

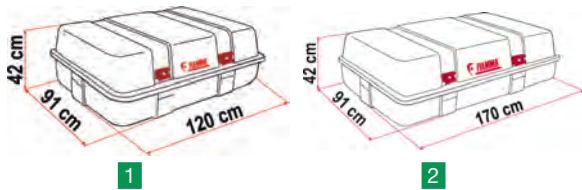




Coffres / Galeries / Echelles | Coffres

Coffres de toit FIAMMA

Coffres de toit avec charnières et pattes de fixation en inox. Fermetures à clé et bouton poussoir. Avec cadre intérieur en aluminium. Ouverture latérale. Coloris blanc.



	Référence	Modèle	Volume (l)	Longueur (cm)	Hauteur (cm)	Profondeur (cm)	Poids
1	A0006568	Ultra-Box 2	400	120	42	91	13,0 kg
2	A0006569	Ultra-Box 3	520	170	42	91	17,0 kg

Coffres arrières FIAMMA

Coffres arrières qui s'installent sur le porte-vélos avec un ensemble visserie fourni. Le cadre de renfort intérieur est en aluminium. Fermeture à clé sur tous les modèles et vérins de compensation d'ouverture de porte. Coloris blanc.

Coffre arrière pour porte-vélos. Installation sur le porte-vélos à l'aide du kit de fixation fourni. Filet élastique inclus pour maintenir les objets.



	Référence	Modèle	Volume (l)	Longueur (cm)	Hauteur (cm)	Profondeur (cm)	Poids
	A0007103	Ultra-Box 320	320	100	70	53	12,0 kg
	A0006651	Ultra-Box 360	360	147	70	38	14,0 kg
	A0007102	Ultra-Box 500	500	147	70	53	17,0 kg

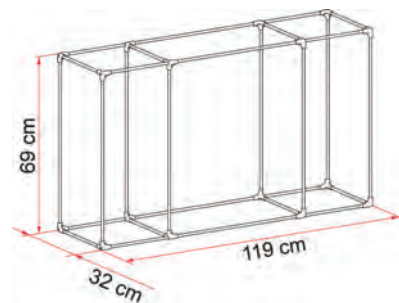


Coffre Cargo Back FIAMMA

Coffre souple en toile vinyle, traitée anti-déchirures. À fixer sur le porte-vélos arrière. S'adapte également aux Carry-Bike de la série Frame et DJ. Avec sangles. Fermetures à glissière en nylon. Poche transparente permettant d'intégrer un panneau de signalisation.

- Volume (l) : 285
- Longueur (cm) : 120
- Hauteur (cm) : 70
- Profondeur (cm) : 35
- 1,4 kg

A0013668



Kit Frame Cargo Back FIAMMA

Système de tubes en aluminium anodisé permettant de rigidifier l'intérieur du Cargo Back lorsqu'il n'est pas plein. Le kit s'installe très facilement et se désinstalle au besoin.

- Longueur (cm) : 119
- Hauteur (cm) : 69
- Profondeur (cm) : 32
- 1,3 kg

A0000330



Galerie de toit Roof Rail Ducato FIAMMA

Spécialement conçu pour le FIAT Ducato > 06/2006, aussi bien à empattement long que court (en raccourcissant les barres). S'installe sans perçage du véhicule en utilisant le système de fixation prévu sur le toit du Ducato. Permet l'installation des stores de toit F65S/F80S, sur le côté droit ou gauche, en utilisant les pattes correspondantes livrées de série. Livré avec ses 4 Fixing-Bar réglables.



Référence	Modèle	Longueur (cm)	Largeur (cm)	Hauteur (cm)	Version
A0007944	Roof Rail Ducato	355	141	14,5	Standard
A0003492	Roof Rail Ducato	355	141	14,5	Deep Black
A0000783	Roof Rail Ducato H3	395,5	135	15,5	Standard
A0000584	Roof Rail Ducato Maxi XL	395,5	141	14,5	Standard

ACCESSOIRES

Roller Roof Rail FIAMMA

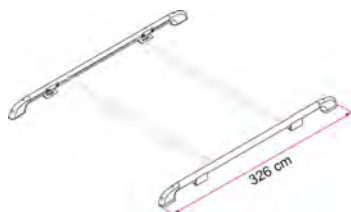
Rouleau facilitant le chargement. Facilite les opérations de chargement d'objets depuis l'arrière du véhicule. Accessoire complémentaire des Roof Rail Ducato, Roof Rail Ducato Maxi XL et pour toutes les galeries de toit, sauf celles au profil arrondi.

A0000586

Kit Roof Rail FIAMMA

Kit de 2 pattes supplémentaires à associer à la réf. A0003492.

Référence	Désignation
A0000585	Kit Roof Rail Ducato Extra
A0003493	Kit Roof Rail D Cover Left - Deep Black
A0003494	Kit Roof Rail D Cover Right - Deep Black
A0003495	Kit Roof Rail D Extra Cover - Deep Black



Galerie Roof Rail FIAMMA

Galerie composée de 2 rails en aluminium anodisé. Longueur max. 300 cm. Possibilité de les raccourcir.

• 5,0 kg

A0007691

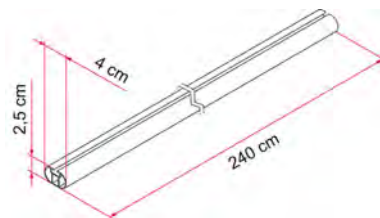


Barre de toit Fixing Bar Rail FIAMMA

Paire de barres porte-tout en aluminium de longueur 240 cm pouvant se fixer sur les rails de galerie Roof Rail.

• 3,0 kg

A0007692



Barre de toit Fixing Bar Pro L FIAMMA

Pour camping-car ou caravane. Kit composé d'une barre de toit et de 2 embouts de fixation pour les extrémités et une rehausse en caoutchouc.

• Longueur (m) : 2,4

• Couleur : Blanc laqué

• 1,7 kg

A0006604



Galerie de toit Thule SmartClamp System

S'adapte à chaque saison et à chaque activité. Installation rapide et facile, sans perçage, sur les points de fixation d'origine du véhicule. Composée de 2 rails de base. Barres transversales à prévoir.

+ Montage sans perçage

i Pour Ducato, Jumper et Boxer



Prévoir barres transversales

Référence	Modèle	Longueur véhicule (m)	Charge maxi (kg)	Longueur du store (cm)
A9903194	Fiat Ducato H2L2	5,4	150	325
A0009420	Fiat Ducato H2L3	6	200	375
A0005336	Fiat Ducato H2L4	6,4	200	400

Kit de montage pour Thule SmartClamp System

Pour l'installation combinée d'une galerie THULE et d'un store 6200/6300 avec les adaptateurs (≥ 2017) sur le toit d'un fourgon. Prévoir Adaptateur pour montage de store sur galerie réf A9903814.

Référence	Désignation	Longueur (cm)
A0003639	Kit de montage galerie/store 6200/6300 sur Ducato H2L2	283
A0003640	Kit de montage galerie/store 6200/6300 sur Ducato H2L3	344
A0003641	Kit de montage galerie/store 6200/6300 sur Ducato H2L4	378

Galeries de toit Fixpoint Evo

Système de barres de toit facile à installer et amovible. Fixation au véhicule grâce aux antivols One-Key fournis. Kit d'extension de 30mm disponible pour une surélévation accrue.

Contenu du kit Cover :

- 2 x barres Thule ProBar 1,50 m
- 4 x pieds Fixpoint Evo
- 4 x kits Fixpoint Evo
- 4 x caches Fixpoint Evo
- 1 x limiteur de couple de serrage
- 1 x one-key Lock Set (4 pièces)

Kit Cover THULE

A0012609



Coffres / Galeries / Échelles | Galeries

THULE

Barres de toit avec profilés ovales. En option : ensemble de 2 barres transversales supplémentaires en aluminium.

Jeu de 2 barres en aluminium avec profilés ovales. (Barres transversales en option réf. : A0001049). Longueur standard 3 m, facile à ajuster. Capacité de charge maxi. : 70 kg.

Barres de toit en aluminium THULE

- Longueur (m) : 3
- Charge maxi (kg) : 70
- Couleur : Anodisé
- 3,5 kg

A0001047

- Couleur : Blanc laqué

A0001048

Barres de toit transversales THULE

- Longueur (m) : 2,5
- 5,7 kg

A0001049


Galerie complète

En tube d'aluminium de Ø 30 mm, épaisseur 2 mm. Fournie avec 12 pattes et visserie de montage.

- Longueur (cm) : 203
- Largeur (cm) : 220
- Hauteur (cm) : 130
- 5,9 kg

A0007147


Barre porte-tout

Barre robuste en aluminium anodisé. De 226 cm retaillable. Avec pattes de fixation en extrémité pour vissage sur le toit.

- Longueur (cm) : 226
- 1,4 kg

A0000784

Coffres / Galeries / Échelles | Échelles

FIAMMA
home is everywhere

Échelles Deluxe DJ FIAMMA

Nouvelle gestion des échelles dédiées aux véhicules Sprinter, Crafter et Transit. Une seule échelle et 3 différentes structures conçues pour répondre aux exigences de tous les véhicules, vendues séparément.

Existents en Aluminium et en Deep Black.

Kit Bars Deluxe + Échelle = Échelle complète



Kit Bars Deluxe Aluminium		Échelle Aluminium		Modèle Aluminium
A0012351	+	A0012349	=	Échelle Deluxe DJ Crafter ≥ 17
A0012353				Échelle Deluxe DJ Transit ≥ 14
A0012355				Échelle Deluxe DJ Sprinter ≥ 06 / Crafter ≤ 16

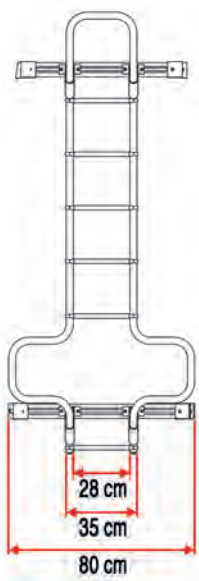
Kit Bars Deluxe Deep Black		Échelle Deep Black		Modèle Deep Black
A0012352	+	A0012350	=	Échelle Deluxe DJ Crafter ≥ 17
A0012354				Échelle Deluxe DJ Transit ≥ 14
A0012356				Échelle Deluxe DJ Sprinter ≥ 06 / Crafter ≤ 16



Coffres / Galeries / Échelles | Échelles

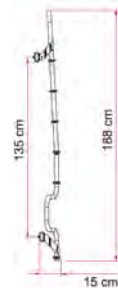
Échelle en aluminium anodisé. Livrée avec barres fixing bar pour une plus grande sécurité de montage sur la porte arrière gauche du véhicule.

Pour : FIAT Ducato, PEUGEOT Boxer, CITROËN Jumper après juin 2006, Ford Transit à 2 portes arrières de 2006 à 2011



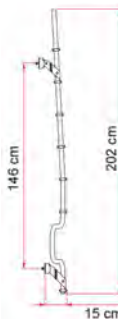
Échelle Deluxe DJ Ducato FIAMMA

- Nombre d'échelons : 6
 - Hauteur (cm) : 188
 - 6,5 kg
 - Couleur : Anodisé
- A0009421**
- Couleur : Deep Black
- A0002755**



Échelle Deluxe DJ Ducato H3 FIAMMA

- Nombre d'échelons : 7
 - Hauteur (cm) : 202
 - 6,9 kg
 - Couleur : Anodisé
- A0000785**
- Couleur : Deep Black
- A0002756**



Échelle Deluxe 8 FIAMMA

- Nombre d'échelons : 8
 - Hauteur (cm) : 247
 - Hauteur repliée (cm) : 126
 - Largeur (cm) : 35
 - 6,5 kg
- A0004443**



Échelle Deluxe 5D FIAMMA

- Échelle universelle robuste et légère en aluminium anodisé. Structure rabattable.
- Nombre d'échelons : 10
 - Hauteur (cm) : 245
 - Largeur (cm) : 35
 - Hauteur repliée (cm) : 126
 - 6,5 kg
- A0004449**



ACCESSOIRES

Plaque de protection pour échelle FIAMMA

Plaque de protection avec poignée antivol à fixer sur l'échelle. Une fois en place, elle condamne l'accès au toit du véhicule.

- Hauteur (cm) : 78
- Largeur (cm) : 170
- 1,1 kg

A0009423





Échelle 6 échelons THULE

Échelle à 6 échelons confortables. En aluminium avec montants ronds. Pièces de fixation inoxydables.

- Nombre d'échelons : 6
- Hauteur (cm) : 145
- 3,2 kg

A0007668



Échelle double 10 échelons THULE

Échelle pliante 10 échelons. Tubes ronds anodisés. En aluminium, pièces de fixation inoxydables.

- Nombre d'échelons : 10
- Hauteur (cm) : 254
- 5,4 kg

A0000131



Échelle télescopique 9 échelons THULE

Fixation aisée sur la paroi et gain de stabilité grâce au kit de fixation magnétique fourni. Fermeture sécurisée par système à air comprimé. Livré avec sac de rangement.

- Nombre d'échelons : 9
- Charge maxi (kg) : 150
- Hauteur (cm) : 264

A0001686

- Hauteur repliée (cm) : 75
- Largeur (cm) : 49
- 8,1 kg



ACCESSOIRES



Kit de fixation pour échelle télescopique THULE

Kit de fixation magnétique polyvalent pour échelles télescopiques, organisateurs et Windscreen. Se fixe sur n'importe quelle surface en acier. Assure une parfaite stabilité lorsque vous utilisez une échelle télescopique. Livré avec 4 autocollants protecteurs et sac de rangement.

- Charge maxi (kg) : 10
- Longueur (mm) : 660
- Largeur (mm) : 100
- Hauteur (mm) : 80
- 1,2 kg

A0001684





Stores et auvents

Stores de paroi	450
Stores de toit	459
Stores de rail d'auvents	465
Façades extérieures	466
Adaptateurs pour stores de paroi	474
Adaptateurs pour stores de toit	482
Accessoires de stores	488
Auvents de camping-cars	495
Auvents de caravanes	503
Sas arrière	504
Auvents indépendants	505
Tapis de sol et caillebotis	505
Accessoires auvents	508






THULE Omnistor 4200

Store au design épuré permet d'obtenir une meilleure intégration sur les camping-cars ou fourgons compacts grâce à de nouvelles formes d'embouts spécifiques au véhicule (automobile/standard). Le store est doté d'un petit tube d'enroulement supporté sur toute la longueur qui permet de réduire considérablement le poids tout en améliorant la stabilité et en optimisant la tension de la toile. Les pieds de support ovales se déploient verticalement afin de réduire le risque d'endommager le véhicule. Le système de réglage de cassette permet une fermeture parfaite du store. La toile est constituée d'un seul panneau et de rabats soudés pour une parfaite étanchéité et une durabilité optimale du store. Un adaptateur standard livré d'origine. Le store peut être complété d'un auvent THULE ou de panneaux THULE Smart Panels.



Modèle	Référence	Couleur boîtier	Longueur du store (cm)	Avancée (cm)	Couleur toile	Poids
4200 - 260	A0004950	Blanc	260	200	Mystic Grey	22,6 kg
4200 - 300	A0004953	Blanc	300	250	Mystic Grey	20,4 kg
4200 - 350	A0004956	Blanc	350	250	Mystic Grey	25,4 kg
4200 - 400	A0004959	Blanc	400	250	Mystic Grey	30,4 kg
4200 - 450	A0004961	Blanc	450	250	Mystic Grey	35,4 kg
4200 - 260	A0004951	Anodisé	260	200	Mystic Grey	22,6 kg
4200 - 300	A0004954	Anodisé	300	250	Mystic Grey	20,4 kg
4200 - 350	A0004957	Anodisé	350	250	Mystic Grey	25,4 kg
4200 - 400	A0004960	Anodisé	400	250	Mystic Grey	30,4 kg
4200 - 450	A0004962	Anodisé	450	250	Mystic Grey	35,4 kg
4200 - 260	A0004952	Anthracite	260	200	Mystic Grey	22,6 kg
4200 - 300	A0004955	Anthracite	300	250	Mystic Grey	20,4 kg
4200 - 350	A0004958	Anthracite	350	250	Mystic Grey	25,4 kg
4200 - 400	A0003811	Anthracite	400	250	Mystic Grey	30,4 kg
4200 - 450	A0004963	Anthracite	450	250	Mystic Grey	35,4 kg

ACCESSOIRES



Joint d'étanchéité - THULE SEALING RUBBER

Joint assurant l'étanchéité entre le véhicule et le store de paroi en cas de montage avec un adaptateur plat. Équipé d'un système de drainage intégré. Peut-être coupé à la longueur nécessaire.



	Référence	Désignation
1	A0010213	Adaptateur TO 4200 VW T5/T6 Minivan Fixed - Conduite à gauche
2	A0010217	Adaptateur TO 4200 Ford Transit / Tourneo Custom Minivan Fixed - Conduite à gauche
3	A0004982	Adaptateur TO 4200 Mercedes Benz Vito / V-Class Lift roof - no rail
4	A0010211	Adaptateur TO 4200 WESTFALIA KEPLER ONE/FIVE/SIX
5	A0010214	Adaptateur TO 4200 VW T5/T6 Minivan Multi Rail SWB - Conduite à gauche
6	A0010215	Adaptateur TO 4200 VW T5/T6 Minivan Multi Rail LWB - Conduite à gauche

Longueur (m)	Blanc	Gris
125	A0005041	A0005042
4,5	A0005039	A0005040



Stores | Stores de paroi

Store F45s FIAMMA

Store F45s : équipé des systèmes de fermeture Auto-lock et Presto Fix qui garantissent un bon réglage et une sécurité parfaite. Les bras sont renforcés et équipés de double câbles afin d'assurer une excellente tension de la toile. Le dispositif Dual Shock Absorber protège le store et le véhicule en cas de coup de vent. Le F45s bénéficie également d'une large gamme d'accessoires qui permettent d'en profiter pleinement par tous les temps. Livré d'origine avec leur kit de fixation (2 étriers), installation sans perçage.



Boîtier blanc



Boîtier titanium



Boîtier deep black



Royal Grey



Royal Blue

Modèle	Couleur boîtier	Longueur du store (cm)	Longueur toile (cm)	Avancée (cm)	Ombre portée (m²)	Couleur toile		Poids
						Royal Grey	Royal Blue	
F45s - 190	Polar white	185	169	100	1,7	A0001108	A0002552	11,5 kg
F45s - 230	Polar white	231	214	150	3,2	A0001109	A0002554	16,5 kg
F45s - 260	Polar white	263	247	200	4,9	A0000279	A0000280	19,5 kg
F45s - 300	Polar white	308	292	250	7,3	A0000099	A0000103	23,0 kg
F45s - 350	Polar white	348	331	250	8,3	A0000100	A0000104	25,5 kg
F45s - 375	Polar white	375	359	250	8,9	A0002555	A0002556	27,0 kg
F45s - 400	Polar white	398	381	250	9,5	A0000101	A0000105	29,5 kg
F45s - 425	Polar white	423	406	250	10,2	A0002230	A0002557	32,5 kg
F45s - 450	Polar white	448	421	250	10,8	A0000102	A0000106	34,0 kg
F45s - 190	Titanium	185	169	100	1,7	A0002558	A0002559	11,5 kg
F45s - 230	Titanium	231	214	150	3,2	A0002560	A0002561	16,5 kg
F45s - 260	Titanium	263	247	200	4,9	A0000281	A0000282	19,5 kg
F45s - 300	Titanium	308	292	250	7,3	A0000107	A0000111	23,0 kg
F45s - 350	Titanium	348	331	250	8,3	A0000108	A0000112	25,5 kg
F45s - 375	Titanium	375	359	250	8,9	A0002562	A0002563	27,0 kg
F45s - 400	Titanium	398	381	250	9,5	A0000109	A0000113	29,5 kg
F45s - 425	Titanium	423	406	250	10,2	A0002564	A0002565	32,5 kg
F45s - 450	Titanium	448	431	250	10,8	A0000110	A0000114	34,0 kg
F45s - 190	Deep black	185	169	100	1,7	A0002566	-	11,5 kg
F45s - 230	Deep black	231	214	150	3,2	A0002567	-	16,5 kg
F45s - 260	Deep black	263	247	200	4,9	A0000376	-	19,5 kg
F45s - 300	Deep black	308	292	250	7,3	A0001110	-	23,0 kg
F45s - 325	Deep black	323	307	250	7,7	A0004362	-	24,0 kg
F45s - 350	Deep black	348	331	250	8,3	A0001111	-	25,5 kg
F45s - 375	Deep black	375	359	250	8,9	A0002568	-	27,0 kg
F45s - 400	Deep black	398	381	250	9,5	A0001112	-	29,5 kg
F45s - 425	Deep black	423	406	250	10,2	A0002569	-	32,5 kg
F45s - 450	Deep black	448	431	250	10,8	A0002570	-	34,0 kg





Store F43van FIAMMA

Store à treuil pour la paroi, spécialement conçu pour le mini-van. Compact et au design novateur, épouse parfaitement l'esthétique des mini-vans même avec un toit relevable. Conçu pour permettre de poser des LED dans le boîtier, fermeture du bandeau frontal encastrable. Toile coloris Royal Grey.

Compatible avec les accessoires pour F40van : façades, Room Van Premium et Rafter LED Van (exclusivement pour la longueur 270).

Modèle	Référence	Couleur boîtier	Longueur du store (cm)	Longueur toile (cm)	Avancée (cm)	Ombre portée (m ²)	Poids
F43van - 270	A0013557	Deep black	270	257	225	6,9	24,0 kg
F43van - 300	A0013558	Deep black	310	287	250	8,9	21,5 kg

Référence	Désignation
A0013605	Kit LED Strip Awning pour stores F43



Store F45s spécial FIAMMA

Store silencieux et compact conçu spécialement pour les mini-vans. Livré avec adaptateur spécifique au fourgon sélectionné. Toile coloris Royal Grey.

Installation sur profil en C d'origine ou avec adaptateur réf.A0007472



Modèle	Référence	Couleur boîtier	Longueur du store (cm)	Longueur toile (cm)	Avancée (cm)	Ombre portée (m ²)	Poids
F45s - California	A0002571	Polar white	263	247	200	4,94	19,5 kg
F45s - California	A0000786	Titanium	263	247	200	4,94	19,5 kg
F45s - California	A0001126	Deep black	263	247	200	4,94	19,5 kg
F45s - Mutlivan/Transporter	A0000587	Titanium	263	247	200	4,94	20,5 kg
F45s - Mutlivan/Transporter	A0001125	Deep black	263	247	200	4,94	20,5 kg
F45s - Multivan/Transporter - Long	A0001703	Deep black	308	292	250	7,34	23,0 kg
F45s - PSA	A0003189	Polar white	263	247	200	4,94	22,5 kg
F45s - PSA	A0003190	Deep black	263	247	200	4,94	22,5 kg

Store F45 L FIAMMA

Store avec boîtier de plus grande dimension, rouleau extra large, idéal pour les grands camping-cars. Actionnement par treuil. Ouverture et fermeture avec manivelle.



Modèle	Couleur boîtier	Longueur du store (cm)	Longueur toile (cm)	Avancée (cm)	Ombre portée (m ²)	Couleur toile		Poids
						Royal Grey	Royal Blue	
F45L - 450	Polar white	452	435	250	10,9	A0011342	A0011344	39,0 kg
F45L - 500	Polar white	502	485	250	12	A0007445	A0007466	42,5 kg
F45L - 550	Polar white	552	535	250	13,3	A0001121	A0001122	46,5 kg
F45L - 450	Titanium	452	435	250	10,9	A0011343	A0011345	39,0 kg
F45L - 500	Titanium	502	485	250	12	A0001119	A0001120	42,5 kg
F45L - 550	Titanium	552	535	250	13,3	A0001123	A0001124	46,5 kg
F45L - 450	Deep black	452	435	250	10,9	A0012407	-	39,0 kg
F45L - 500	Deep black	502	485	250	12	A0012408	-	42,5 kg
F45L - 550	Deep black	552	535	250	13,3	A0012409	-	46,5 kg



Stores | Stores de paroi

THULE

THULE Omnistor 5200

Store de paroi pour camping-cars, caravanes et fourgons. Tension parfaite : les bras articulés robustes et les tendeurs intégrés brevetés garantissent une toile toujours parfaitement tendue et améliorent la résistance au vent (tendeurs intégrés à partir de stores 4,00 m). En option : rail d'avent s'emboîtant sans collage ou perçage dans le store 5200, connexion pour QuickFit ou EasyLink, permet d'attacher certains produits du cargo management, emplacement pour LED avec cache plastique, motorisation.



Boîtier blanc

Boîtier anodisé

Boîtier anthracite
(sur commande)

Mystic Grey

Sapphire Blue

Uni Grey

Modèle	Couleur boîtier	Longueur du store (cm)	Avancée (cm)	Couleur toile			Poids
				Mystic Grey	Sapphire Blue	Uni Grey	
5200 - 190	Blanc	190	140	A0001069	A0001076	A0003924	14,2 kg
5200 - 230	Blanc	230	180	A0001070	A0001077	-	17,0 kg
5200 - 260	Blanc	260	200	A0001071	A0001078	A0003925	19,0 kg
5200 - 300	Blanc	300	250	A0001072	A0001079	A0003926	25,2 kg
5200 - 350	Blanc	350	250	A0001073	A0001080	A0003927	25,4 kg
5200 - 400	Blanc	400	250	A0001074	A0001081	A0003928	28,0 kg
5200 - 450	Blanc	450	250	A0001075	A0001082	A0003929	30,4 kg
5200 - 500	Blanc	500	250	A0002470	A0002471	A0003930	31,0 kg
5200 - 260	Anodisé	260	200	A0001083	A0001088	-	19,0 kg
5200 - 300	Anodisé	300	250	A0001084	A0001089	-	22,6 kg
5200 - 350	Anodisé	350	250	A0001085	A0001090	-	25,4 kg
5200 - 400	Anodisé	400	250	A0001086	A0001091	-	28,0 kg
5200 - 450	Anodisé	450	250	A0001087	A0001092	-	30,4 kg
5200 - 500	Anodisé	500	250	A0002472	A0002473	-	31,0 kg
5200 - 260	Anthracite	260	200	A0001093	-	-	19,0 kg
5200 - 300	Anthracite	300	250	A0001094	-	-	22,6 kg
5200 - 315	Anthracite	315	250	A0003496	-	-	23,8 kg
5200 - 350	Anthracite	350	250	A0001095	-	-	28,0 kg
5200 - 375	Anthracite	375	250	A0003497	-	-	26,6 kg
5200 - 400	Anthracite	400	250	A0001096	-	-	28,0 kg
5200 - 450	Anthracite	450	250	A0002474	-	-	30,4 kg
5200 - 500	Anthracite	500	250	A0002475	-	-	31,0 kg

ACCESSOIRES

Rails d'avent pour stores 5200 THULE


Longueur du store (cm)	Blanc	Anodisé	Anthracite	Poids
300	A0001097	A0001101	A0001105	1,2 kg
350	A0001098	A0001102	A0001106	1,4 kg
400	A0001099	A0001103	A0001107	1,6 kg
450	A0001100	A0001104	A0003933	1,8 kg
500	A0003931	A0003932	A0003934	2,0 kg



Kit moteur Omnistor 5200 THULE

Moteur 12 VDC pour stores 5200. S'installe en lieu et place à treuil d'origine.

Référence	Couleur boîtier
A0001643	Blanc
A0001698	Anodisé
A0001699	Anthracite



**Adaptateur Ford
Transit H3 ≥ 2014
LHD THULE**

• 3,3 kg
A0012613





THULE Omnistor 8000

Store à tension parfaite grâce au système unique de barre de tension intégrée dans le bras articulé du store. Equipé de son propre système de drainage, pratique en cas de pluie mais également lors du nettoyage de la toile. Manivelle renforcée avec un double câble en acier. Les bras de tension se déploient automatiquement et absorbent les mouvements pour assurer stabilité et résistance, le double verrouillage empêche le store de s'ouvrir lors de vos déplacements. Ce système de verrouillage s'enclenche automatiquement quand vous fermez le store. Muni de canaux de câblage pour câble 12 V, pour l'intégration par exemple d'un éclairage LED. Adaptateur standard livré de série. Également disponible avec un moteur tubulaire de 230 V et une télécommande. Possibilité d'équiper un store manuel d'un moteur après installation. Le store peut être complété d'un auvent THULE ou de panneaux THULE Smart Panels. Compatible avec les auvents Thule Panorama, Thule Residence G2, Thule QuickFit, Thule EasyLink et Smart Panels Thule Blockers G2, Thule Windscreen).



Modèle	Couleur boîtier	Longueur du store (cm)	Avancée (cm)	Couleur toile		Poids
				Mystic Grey	Sapphire Blue	
8000 - 400	Blanc	400	275	A0000019	A0000020	41,4 kg
8000 - 450	Blanc	450	275	A0000021	A0000027	44,6 kg
8000 - 500	Blanc	500	275	A0000028	A0000018	48,2 kg
8000 - 550	Blanc	550	275	A0000029	A0000030	51,8 kg
8000 - 600	Blanc	600	275	A0000031	A0000032	55,4 kg
8000 - 400	Anodisé	400	275	A0003723	A0003724	41,4 kg
8000 - 450	Anodisé	450	275	A0000588	A0003725	54,0 kg
8000 - 500	Anodisé	500	275	A0000023	A0003726	48,2 kg
8000 - 550	Anodisé	550	275	A0000589	A0003727	64,0 kg
8000 - 600	Anodisé	600	275	A0002476	A0003728	67,0 kg
8000 - 500	Anthracite	500	275	A0002477	-	57,0 kg
8000 - 550	Anthracite	550	275	A0002478	-	62,0 kg
8000 - 600	Anthracite	600	275	A0002479	-	67,0 kg

THULE Omnistor 8000 motorisé

Modèle	Couleur boîtier	Longueur du store (cm)	Avancée (cm)	Couleur toile		Poids
				Mystic Grey	Sapphire Blue	
8000 motorisé - 400	Blanc	400	275	A0004986	A0004987	47,0 kg
8000 motorisé - 450	Blanc	450	275	A0004988	A0004989	52,0 kg
8000 motorisé - 500	Blanc	500	275	A0004990	A0004991	57,0 kg
8000 motorisé - 550	Blanc	550	275	A0004992	A0004993	62,0 kg
8000 motorisé - 600	Blanc	600	275	A0004994	A0004995	67,0 kg
8000 motorisé - 400	Anodisé	600	275	A0004996	A0004997	47,0 kg
8000 motorisé - 450	Anodisé	450	275	A0004998	A0004999	52,0 kg
8000 motorisé - 500	Anodisé	500	275	A0005000	A0005001	57,0 kg
8000 motorisé - 550	Anodisé	550	275	A0005002	A0005003	62,0 kg
8000 motorisé - 600	Anodisé	600	275	A0005004	A0005005	67,0 kg
8000 motorisé - 500	Anthracite	500	275	A0005006	-	57,0 kg
8000 motorisé - 550	Anthracite	550	275	A0005007	-	62,0 kg
8000 motorisé - 600	Anthracite	600	275	A0005008	-	67,0 kg

ACCESSOIRES

Kit moteur Omnistor 8000 THULE

Couleur boîtier Blanc	Couleur boîtier Anodisé	Couleur boîtier Anthracite	Poids
A0005009	A0005010	A0005011	2,7 kg


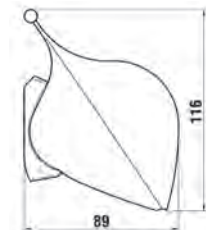


THULE Omnistor 1200

Store 1200 pour installation dans le rail d'auvent de caravane. Système de tension avec pompe pour une tension de toile parfaite. Montage du store facile et rapide : les pieds du store et les bras tendeurs se déploient simultanément. Rail intégré pour montage facile d'un auvent QuickFit. Le positionnement de la housse de rangement sur la paroi a été développé pour ne pas endommager la carrosserie. Compatible avec les auvents Thule QuickFit et Thule EasyLink et les Smart Panels Thule Blockers G2 et Thule Windscreen.



Montage dans rails d'auvent



Mystic Grey Sapphire Blue

Système exclusif de tension avec serrage à pompe.
Simple à utiliser : cliquez pour une tension parfaite.

Modèle	Couleur boîtier	Longueur du store (cm)	Avancée (cm)	Couleur toile		Poids
				Mystic Grey	Sapphire Blue	
1200 - 230	Blanc	230	200	A0000736	A0003734	9,0 kg
1200 - 260	Blanc	260	220	A0000737	A0003735	10,4 kg
1200 - 300	Blanc	300	250	A0000738	A0003736	12,0 kg
1200 - 325	Blanc	325	250	A0000739	A0003737	12,6 kg
1200 - 350	Blanc	350	250	A0000740	A0003738	13,4 kg
1200 - 375	Blanc	375	250	A0001064	A0003739	14,2 kg
1200 - 400	Blanc	400	250	A0001065	A0003740	15,0 kg
1200 - 425	Blanc	425	250	A0009427	A0003741	15,8 kg
1200 - 450	Blanc	450	250	A0001066	A0003742	16,6 kg

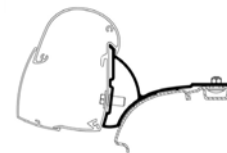
THULE Omnistor 5102

Store à installation facile conçu pour VW T5/T6, Multivan et Transporter. Le Thule Omnistor 5102 et son système Quick In-out unique est parfait pour les citadins. Installez-le et retirez-le en une minute, aussi souvent que vous le souhaitez. Compatible avec les auvents Thule Residence G2 et spécial VW T5/T6 et aux Smart Panels Thule Blockers G2 et Thule Windscreen. Adaptateur à prévoir.



Référence	Couleur boîtier	Longueur du store (cm)	Avancée (cm)	Couleur toile	Poids
A0004964	Anodisé	260	200	Mystic Grey	19,5 kg
A0004965	Anthracite	260	200	Mystic Grey	19,5 kg

ACCESSOIRES



Adaptateur TO 5102 VW T5/T6 Minivan Fixed - Roof Rail (LHD) THULE

- Modèle : VW T5/T6 Minivan Fixed - Roof Rail (LHD)
 - Modèle store : 5102
 - Installation store : Toit
 - Type de véhicule : Van
 - 765 g
- A0010212**





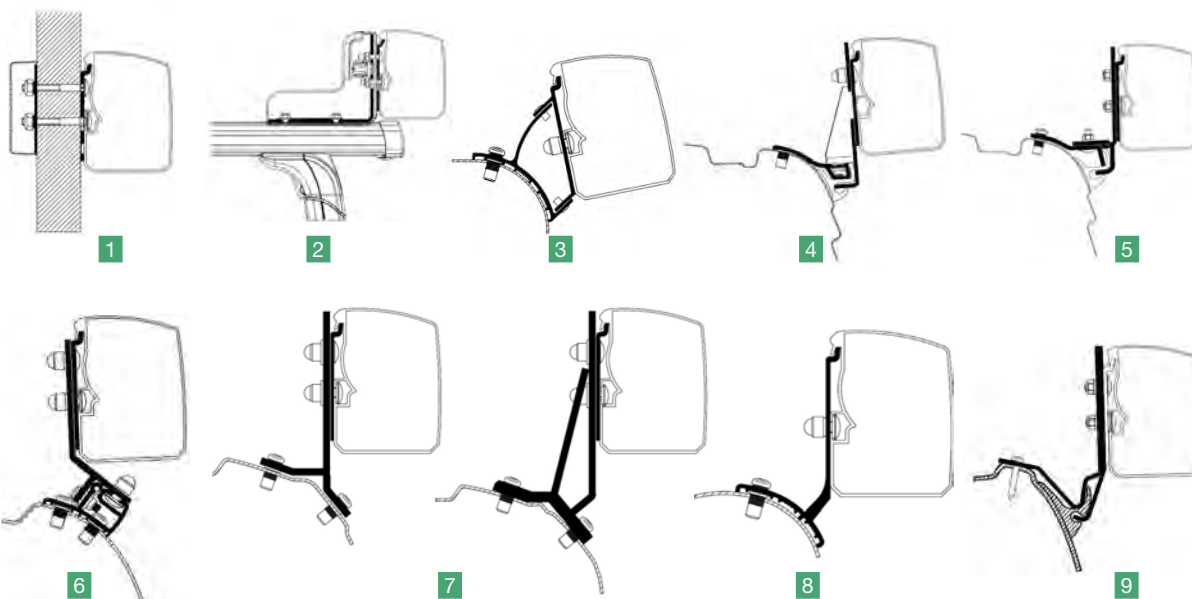
THULE Omnistor 3200

Store bannne enroulable manuel pour véhicules compacts. Idéale pour le montage direct sur une gamme sélectionnée de minivans et de voitures équipées de barres de toit. Toile PVC de haute qualité, durable, étanche, qui ne décolore pas et qui protège des rayons UV et d'une légère pluie.

NEW



Modèle	Référence	Couleur boîtier	Longueur du store (cm)	Avancée (cm)	Couleur toile	Poids
3200 - 250	A0014989	Anodisé	250	250	Mystic Grey	14,7 kg
3200 - 270	A0015059	Anodisé	270	250	Mystic Grey	15,6 kg
3200 - 300	A0015060	Anodisé	300	250	Mystic Grey	16,9 kg
3200 - 190	A0015061	Anthracite	190	250	Mystic Grey	12,0 kg
3200 - 230	A0015062	Anthracite	230	250	Mystic Grey	13,8 kg
3200 - 250	A0015063	Anthracite	250	250	Mystic Grey	14,7 kg
3200 - 270	A0015064	Anthracite	270	250	Mystic Grey	15,6 kg
3200 - 300	A0015065	Anthracite	300	250	Mystic Grey	16,9 kg



	Référence	Modèle	Poids
1	A0003169	Flat Wall	2,7 kg
2	A0003170	Galerie de toit	2,7 kg
3	A0003171	VW T5/T6 Minivan Fixé	2,3 kg
4	A0003172	VW T5/T6 Minivan Multi Rail	2,7 kg
5	A0003173	VW T5/T6 Minivan Brandrup Rail	2,3 kg
6	A0003174	PSA Minivan Fixé	2,3 kg
7	A0003175	Ford Transit / Tourneo Custom Minivan Fixé	2,3 kg
8	A0003176	Trafic / Vivaro / Talento / NV300 Nissan Minivan Fixé	2,3 kg
9	A0010210	2,7 m et 3 m	1,7 kg




Stores | Stores de paroi

Stores de paroi F45eagle FIAMMA

Stores électriques 12 V extrêmement résistants et sans pied, conçus pour installation sur la paroi. Fonctionnement par simple pression sur l'interrupteur posé sur la paroi. Dispositif innovant de détection du vent qui permet au store de se replier automatiquement en cas de vent trop fort. Introduction d'un nouveau moteur compact pour stores Eagle (Moteur Kit Compact) de plus petite taille, simplicité de construction, fiabilité et excellentes performances.



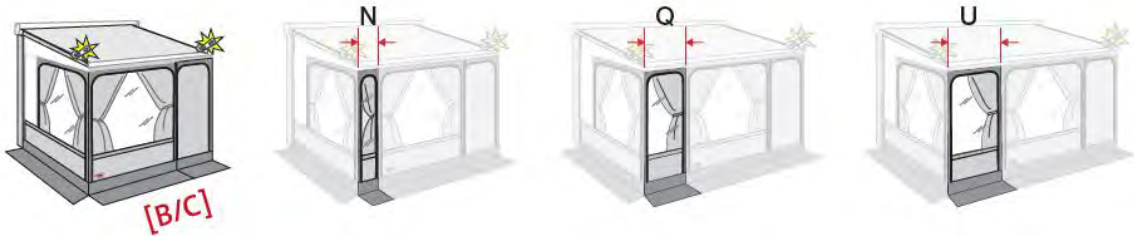
Référence	Couleur boîtier	Couleur toile	Avancée (cm)	Installation store	Longueur du store (cm)	Longueur toile (cm)	Poids
A0004368	Polar white	Royal Grey	250	Paroi	366	335	33,5 kg
A0004369	Polar white	Royal Grey	250	Paroi	416	385	36,5 kg
A0004370	Polar white	Royal Grey	250	Paroi	466	435	39,5 kg





Fiamma ZIP FIAMMA

Comment commander un Fiamma Zip ? Tout d'abord, il faut choisir la longueur du store [1] en fonction de ses besoins. Ensuite, pour composer l'auvent, il suffit d'ajouter le module de base avec les éventuelles façades complémentaires comme indiqué dans le tableau ci-dessous [2] + [3] afin d'obtenir un produit complet et de la longueur désirée.



Fiamma ZIP	[1] Auvent ZIP		[2] Module de base	[3] Façade
	Royal Grey	Royal Blue		
Fiamma ZIP S 300 Medium	A0003443	A0003743	A0003440	-
Fiamma ZIP S 350 Medium	A0003445	A0003744		A0003415
Fiamma ZIP L 400 Medium	A0003447	A0003745		A0003418
Fiamma ZIP L 450 Medium	A0003449	A0003746		A0003421
Fiamma ZIP S 300 Large	A0003443	A0003743	A0003441	-
Fiamma ZIP S 350 Large	A0003445	A0003744		A0003415
Fiamma ZIP L 400 Large	A0003447	A0003745		A0003418
Fiamma ZIP L 450 Large	A0003449	A0003746		A0003421

CaravanStore ZIP XL FIAMMA

Comment commander un CaravanStore ZIP XL ?

Tout d'abord, il faut choisir la longueur du store [1] en fonction de ses besoins. Ensuite, pour composer l'auvent, il suffit d'ajouter le module de base avec les éventuelles façades complémentaires comme indiqué dans le tableau ci-dessous [2] + [3] afin d'obtenir un produit complet et de la longueur désirée.



CaravanStore ZIP XL	[1] Auvent ZIP XL		[2] Module de base	[3] Façade
	Royal Grey	Royal Blue		
CaravanStore ZIP XL 280	A0003442	A0003751	A0003456	-
CaravanStore ZIP XL 310	A0003444	A0003752	A0003457	-
CaravanStore ZIP XL 360	A0003446	A0003753		A0003415
CaravanStore ZIP XL 410	A0003448	A0003754		A0003418
CaravanStore ZIP XL 440	A0003450	A0003755		A0003420
CaravanStore ZIP XL 500	A0003452	A0003756		A0003422
CaravanStore ZIP XL 550	A0003454	A0003757		A0003422 + A0003413 (x2)



Stores | Stores de toit

Store F80s FIAMMA

Store de toit avec des dimensions plus compactes épousant parfaitement les formes du véhicule sans débord. Présence d'origine d'emplacements pour l'ajout en option du kit d'éclairage sur toute la longueur. Le triple rail sur le bandeau frontal permet de monter deux parois frontales et d'autres accessoires. Livré de série avec un Rafter central (tendeur de toile) en aluminium de 400 cm. Store livré sans adaptateurs. Le store peut être équipé par la suite d'une double version de Kit moteur, le Motor Kit Compact (avec interrupteur) ou la version Plus (avec télécommande).




Boîtier Polar White




Boîtier Deep Black



Boîtier Titanium



Royal Blue



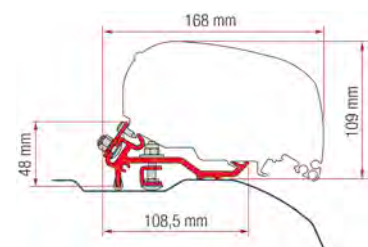
Royal Grey

Modèle	Couleur boîtier	Longueur du store (cm)	Avancée (cm)	Longueur toile (cm)	Ombre portée (m²)	Couleur toile		Poids
						Royal Grey	Royal Blue	
F80s - 290	Polar white	290	200	278	5,6	A0002513	A0002514	27,0 kg
F80s - 320	Polar white	320	250	308	7,7	A0019572	A0019573	29,0 kg
F80s - 340	Polar white	340	250	328	8,2	A0019577	A0019578	30,0 kg
F80s - 370	Polar white	370	250	358	9	A0019582	A0019583	32,0 kg
F80s - 400	Polar white	400	250	388	9,7	A0019587	A0019588	34,0 kg
F80s - 425	Polar white	425	250	412	10,3	A0019592	A0019593	35,0 kg
F80s - 450	Polar white	450	250	431	10,8	A0019597	A0019598	36,5 kg
F80s - 290	Titanium	290	200	278	5,6	A0002515	A0002516	27,0 kg
F80s - 320	Titanium	320	250	308	7,7	A0019574	A0019575	29,0 kg
F80s - 340	Titanium	340	250	328	8,2	A0019579	A0019580	30,0 kg
F80s - 370	Titanium	370	250	358	9	A0019584	A0019585	32,0 kg
F80s - 400	Titanium	400	250	388	9,7	A0019589	A0019590	34,0 kg
F80s - 425	Titanium	425	250	412	10,3	A0019594	A0019595	35,0 kg
F80s - 450	Titanium	450	250	431	10,8	A0019599	A0019600	36,5 kg
F80s - 290	Deep black	290	200	278	5,6	A0002671	-	27,0 kg
F80s - 320	Deep black	320	250	308	7,7	A0019576	-	29,0 kg
F80s - 340	Deep black	340	250	328	8,2	A0019581	-	30,0 kg
F80s - 370	Deep black	370	250	358	9	A0019586	-	32,0 kg
F80s - 400	Deep black	400	250	388	9,7	A0019591	-	34,0 kg
F80s - 425	Deep black	425	250	412	10,3	A0019596	-	35,0 kg
F80s - 450	Deep black	450	250	431	10,8	A0019601	-	36,5 kg

Kit store F80s FIAMMA

Version spéciale du store F80s pour FIAT Ducato composée de pattes de montage avec finitions noires, de profil bas, du Kit Rain Guard Slim et du Kit Cover.

Modèle	Couleur toile	Couleur boîtier		Poids
		Deep black	Polar White	
F80s - Ducato - 320	Royal Grey	A0019622	A0023933	28,5 kg
F80s - Ducato - 370	Royal Grey	A0019623	A0023934	31,5 kg
F80s - Ducato - 400	Royal Grey	A0019624	A0023935	33,0 kg





Compatible avec le Kit Telescopique Rafter Arm (réf. A0013593)

NEW

Store de toit F80L FIAMMA

Le store de toit de grande dimension. Il épouse parfaitement et avec élégance les formes du véhicule, sans débord. Tous les modèles s'adaptent pour recevoir le Kit Telescopique Rafter Arm (ref. A0013593).



Modèle	Couleur boîtier	Longueur du store (cm)	Avancée (cm)	Longueur toile (cm)	Couleur toile		Poids
					Royal Grey	Royal Blue	
F80L - 450	Polar white	454	275	438	A0019602	A0019603	43,0 kg
F80L - 500	Polar white	497	275	480	A0019607	A0019608	46,0 kg
F80L - 550	Polar white	547	275	530	A0019612	A0019613	49,0 kg
F80L - 600	Polar white	597	275	580	A0019617	A0019618	54,0 kg
F80L - 450	Titanium	454	275	438	A0019604	A0019605	43,0 kg
F80L - 500	Titanium	497	275	480	A0019609	A0019610	46,0 kg
F80L - 550	Titanium	547	275	530	A0019614	A0019615	49,0 kg
F80L - 600	Titanium	597	275	580	A0019619	A0019620	54,0 kg
F80L - 450	Deep black	454	275	438	A0019606		43,0 kg
F80L - 500	Deep black	497	275	480	A0019611		46,0 kg
F80L - 550	Deep black	547	275	530	A0019616		49,0 kg
F80L - 600	Deep black	597	275	580	A0019621		54,0 kg

ACCESSOIRES



Kit adaptateur F80s Smart Clamp Ducato FIAMMA

Permet de monter le store F80s FIAMMA sur le système de fixation de galerie de toit Clap System THULE.

- Modèle store : F80
- Composition : 2 x 20 cm + 1 x 12 cm
- 1,4 kg

A0003467

Kit Cover F80s Ducato FIAMMA

Cache permettant une meilleure intégration du store à la ligne du véhicule.


A0012484

Kit Rain Guard Slim 450 cm FIAMMA

Joint d'étanchéité évitant l'écoulement de l'eau le long des parois du véhicule.

- Longueur (cm) : 450
- 450 g

A0012483



Kit LED Strip Awning pour stores F80 FIAMMA

Kit d'éclairage à LED spécialement conçu pour les stores F80 et F43. Avec bande autocollante à LED de 5 m, facile à raccourcir. Composée de 10 points lumineux en PVC de 50 cm. À insérer dans le profil interne du bandeau frontal. peut être commander à partir de l'application mobile FIAMMA.

- Modèle store : F80
- 700 g

A0013604



Kit Telescopique Rafter Arm FIAMMA

Support de bras télescopique : nouvel accessoire en option compatible avec une installation sur les stores F80s (à partir de la longueur 320) et F80L pour garantir une plus grande stabilité. Évite que les bras du store ne se referment, quelles que soient les conditions météorologiques, garantissant ainsi une plus grande stabilité en cas de fortes sollicitations. Les stores F80s/L disposeront de bras conçus pour recevoir ce nouvel accessoire.

- Modèle store : F80s
- 200 g

A0013592

- Modèle store : F80L
- 260 g

A0013593



Stores | Stores de toit

THULE

THULE Omnistor 6300

Montage sur le toit, idéal pour fourgons, caravanes et camping-cars (classe intermédiaire). Une grande gamme d'adaptateurs permet de monter ce store sur tous les types de véhicules et plus particulièrement les fourgons. Adaptateurs spécifiques pour toits arrondis. Il est équipé d'un petit tube d'enroulement supporté sur toute la longueur, ce qui permet de réduire considérablement le poids tout en améliorant la stabilité et en optimisant la tension de la toile. Inclinaison du store ajustable, afin de pouvoir ouvrir ou fermer le store quand la porte coulissante du fourgon est ouverte. Le store peut être complété d'un auvent THULE ou de panneaux THULE Smart Panels.

Existe en version d'origine motorisée : moteur de 12 VDC avec mécanisme de désactivation manuelle qui permet d'ouvrir le store sans effort. Le contrôle est réalisé par un interrupteur à l'aide d'une commande par simple pression. Seulement 1 kg et 3 cm de plus que la version standard. La version standard peut également être motorisée avec l'ajout des moteurs 12 V spécifiques.



Boîtier Blanc




Boîtier Anodisé



Boîtier Anthracite



Mystic Grey



Sapphire blue

Modèle	Couleur boîtier	Longueur du store (cm)	Avancée (cm)	Couleur toile		Poids
				Mystic Grey	Sapphire Blue	
6300 - 260	Blanc	260	200	A0002339	A0002341	19,6 kg
6300 - 300	Blanc	300	250	A0002401	A0002342	23,0 kg
6300 - 325	Blanc	325	250	A0002402	A0002343	24,0 kg
6300 - 350	Blanc	350	250	A0002403	A0002344	25,4 kg
6300 - 375	Blanc	375	250	A0002404	A0002345	27,0 kg
6300 - 400	Blanc	400	250	A0002405	A0002346	29,0 kg
6300 - 425	Blanc	425	250	A0002406	A0002347	30,2 kg
6300 - 450	Blanc	450	250	A0002407	A0002348	33,0 kg
6300 - 500	Blanc	500	250	A0002340	A0002349	32,4 kg
6300 - 325	Anodisé	325	250	A0002364	A0002370	24,0 kg
6300 - 350	Anodisé	350	250	A0002365	A0002371	25,4 kg
6300 - 375	Anodisé	375	250	A0002366	A0002372	27,0 kg
6300 - 400	Anodisé	400	250	A0002367	A0002373	29,0 kg
6300 - 450	Anodisé	450	250	A0002368	A0002374	33,0 kg
6300 - 500	Anodisé	500	250	A0002024	A0002026	32,4 kg
6300 - 260	Anthracite	260	200	A0002051	-	19,6 kg
6300 - 300	Anthracite	300	250	A0002052	-	23,0 kg
6300 - 325	Anthracite	325	250	A0002053	-	24,0 kg
6300 - 350	Anthracite	350	250	A0002054	-	33,0 kg
6300 - 375	Anthracite	375	250	A0002055	-	27,0 kg
6300 - 400	Anthracite	400	250	A0002056	-	29,0 kg
6300 - 425	Anthracite	425	250	A0002921	-	30,2 kg
6300 - 450	Anthracite	450	250	A0002057	-	33,0 kg
6300 - 500	Anthracite	500	250	A0002058	-	32,4 kg

ACCESSOIRES

Kit moteur Omnistor 6300 THULE

Le moteur 230V avec télécommande permet d'ouvrir le store sans effort. Les réglages sont programmés numériquement de façon à ce que le boîtier se ferme toujours correctement. Le store reste fermé pendant la conduite et peut être utilisé manuellement si nécessaire.

Référence	Couleur boîtier
A0002258	Blanc
A0002259	Anodisé
A0002260	Anthracite





THULE Omnistor 6300 - Pack store + adaptateur

Store de toit compatible avec les fourgons H2 Ducato, Jumper, Boxer à partir de 2007, avec kit de montage inclus.



Boîtier blanc - Embouts blancs



Boîtier anodisé - Embouts noirs



Boîtier anodisé - Embouts gris



Boîtier anthracite - Embouts noirs



Mystic Grey

Modèle	Référence	Longueur du store (cm)	Couleur boîtier	Couleur embouts	Couleur toile	Poids
Kit 6300 - Ducato H2L2	A0002911	325	Blanc	Blanc	Mystic Grey	27,7 kg
Kit 6300 - Ducato H2L3	A0002912	375	Blanc	Blanc	Mystic Grey	28,7 kg
Kit 6300 - Ducato H2L4	A0002913	400	Blanc	Blanc	Mystic Grey	30,7 kg
Kit 6300 - Ducato H2L3	A0002195	325	Anodisé	Noir	Mystic Grey	25,7 kg
Kit 6300 - Ducato H2L3	A0002196	375	Anodisé	Noir	Mystic Grey	28,7 kg
Kit 6300 - Ducato H2L4	A0002197	400	Anodisé	Noir	Mystic Grey	30,7 kg
Kit 6300 - Ducato H2L2	A0002198	325	Anodisé	Gris	Mystic Grey	25,7 kg
Kit 6300 - Ducato H2L3	A0002199	375	Anodisé	Gris	Mystic Grey	30,0 kg
Kit 6300 - Ducato H2L4	A0002200	400	Anodisé	Gris	Mystic Grey	30,7 kg
Kit 6300 - Ducato H2L2	A0002201	325	Anthracite	Noir	Mystic Grey	25,7 kg
Kit 6300 - Ducato H2L3	A0002256	375	Anthracite	Noir	Mystic Grey	29,0 kg
Kit 6300 - Ducato H2L4	A0002257	400	Anthracite	Noir	Mystic Grey	30,7 kg

THULE Omnistor 6300 motorisé

Modèle	Boîtier Blanc	Boîtier Anodisé	Boîtier Anthracite	Longueur du store (cm)	Avancée (cm)	Couleur toile	Poids
6300 motorisé - 300	A0001850	-	A0002188	300	250	Mystic Grey	26,0 kg
6300 motorisé - 325	A0001851	A0002027	A0002189	325	250	Mystic Grey	27,0 kg
6300 motorisé - 350	A0001852	-	A0002190	350	250	Mystic Grey	28,4 kg
6300 motorisé - 375	A0001853	A0002029	A0002191	375	250	Mystic Grey	30,0 kg
6300 motorisé - 400	A0001854	A0002036	A0002192	400	250	Mystic Grey	32,0 kg
6300 motorisé - 425	A0001855	-	A0002193	425	250	Mystic Grey	33,2 kg
6300 motorisé - 450	A0001856	A0002049	A0002194	450	250	Mystic Grey	34,4 kg
6300 motorisé - 500	A0002025	A0002050	A0002922	500	250	Mystic Grey	36,0 kg





Stores | Stores de toit

THULE

THULE Omnistor 9200

Idéal pour les grands véhicules. Store conçu pour un aérodynamisme optimal combiné à un dispositif anti-vibrations. Le rail d'auvent reste libre pour le montage d'un auvent classique. Les bras articulés et robustes améliorent la résistance au vent pour une utilisation plus sûre. Renforcés par un double câble en acier, ils déploient automatiquement les barres de tension, garantissant une toile toujours parfaitement tendue. Le store peut être complété d'un auvent THULE ou de panneaux THULE Smart Panels.



Boîtier blanc



Boîtier anodisé



Boîtier anthracite



Mystic Grey



Sapphire blue

Modèle	Couleur boîtier	Longueur du store (cm)	Avancée (cm)	Couleur toile		Poids
				Mystic Grey	Sapphire Blue	
9200 - 400	Blanc	400	300	A0000409	A0000410	41,0 kg
9200 - 450	Blanc	450	300	A0000411	A0000412	44,5 kg
9200 - 500	Blanc	500	300	A0000413	A0000414	48,0 kg
9200 - 550	Blanc	550	300	A0001055	A0001056	53,6 kg
9200 - 600	Blanc	600	300	A0001057	A0001058	57,6 kg
9200 - 400	Anodisé	400	300	A0000415	-	41,0 kg
9200 - 450	Anodisé	450	300	A0000416	-	44,5 kg
9200 - 500	Anodisé	500	300	A0000417	-	48,0 kg
9200 - 550	Anodisé	550	300	A0001059	-	53,6 kg
9200 - 600	Anodisé	600	300	A0001060	-	57,6 kg
9200 - 500	Anthracite	500	300	A0024742	-	51,6 kg
9200 - 550	Anthracite	550	300	A0024743	-	59,0 kg
9200 - 600	Anthracite	600	300	A0024744	-	66,5 kg

ACCESSOIRES

Kit moteur Omnistor 9200 THULE

Le moteur 230V avec télécommande permet d'ouvrir le store sans effort. Les réglages sont programmés numériquement de façon à ce que le boîtier se ferme toujours correctement. Le store reste fermé pendant la conduite et peut être utilisé manuellement si nécessaire.

Référence	Couleur boîtier	Poids
A0005036	Blanc	2,7 kg
A0005037	Anodisé	2,7 kg

THULE Omnistor 9200 motorisé

Modèle	Couleur boîtier	Longueur du store (cm)	Avancée (cm)	Couleur toile		Poids
				Mystic Grey	Sapphire Blue	
9200 motorisé - 400	Blanc	400	300	A0005012	A0005013	48,0 kg
9200 motorisé - 450	Blanc	450	300	A0005014	A0005015	51,0 kg
9200 motorisé - 500	Blanc	500	300	A0005016	A0005017	56,0 kg
9200 motorisé - 550	Blanc	550	300	A0005018	A0005019	61,0 kg
9200 motorisé - 600	Blanc	600	300	A0005020	A0005021	66,5 kg
9200 motorisé - 400	Anodisé	400	300	A0005022	-	48,0 kg
9200 motorisé - 450	Anodisé	450	300	A0005024	-	51,0 kg
9200 motorisé - 500	Anodisé	500	300	A0005026	-	58,0 kg
9200 motorisé - 550	Anodisé	550	300	A0005028	-	61,0 kg
9200 motorisé - 600	Anodisé	600	300	A0005030	-	66,5 kg
9200 motorisé - 500	Anthracite	500	300	A0024745	-	58,0 kg
9200 motorisé - 550	Anthracite	550	300	A0024746	-	61,0 kg
9200 motorisé - 600	Anthracite	600	300	A0024747	-	66,5 kg

NEW

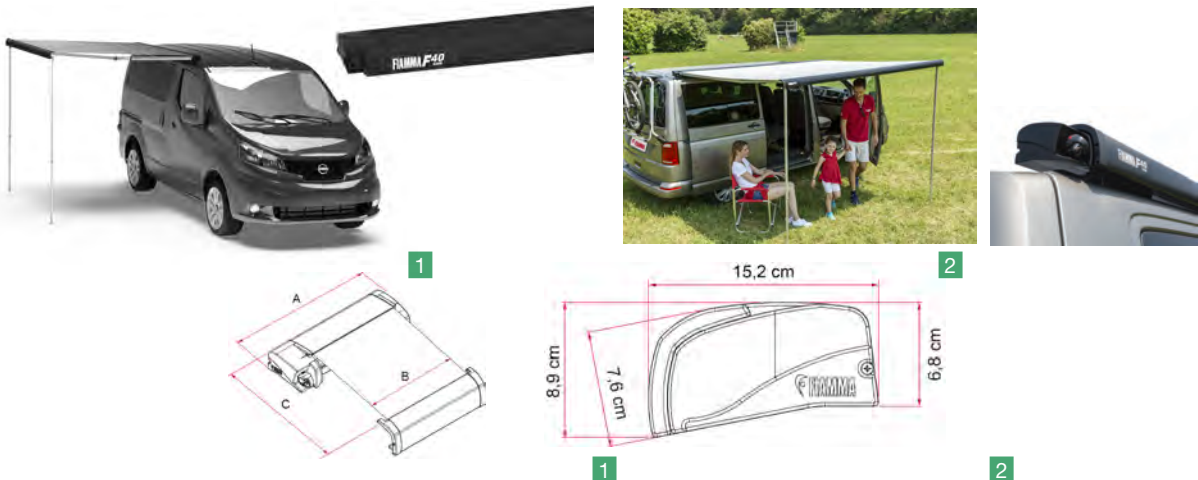




Store F40van FIAMMA

De faible encombrement, il se fixe sur la partie supérieure du mini-van. Déploiement horizontal supérieur de la toile pour garantir une bonne tension et une bonne qualité des prestations.

Se fixe sur la partie supérieure du mini-van



Référence	A0013594	A0001704
Modèle	F40van - 210	F40van - 270
Couleur boîtier	Deep black	Deep black
Longueur du store (cm)	270	270
Avancée (cm)	225	225
Longueur toile (cm)	257	257
Ombre portée (m ²)	5,8	5,8
Couleur toile	Royal Grey	Royal Grey
Poids	17,0 kg	19,0 kg

Store F65 EAGLE FIAMMA

Store électrique 12 V extrêmement résistant et sans pied, conçu pour installation sur le toit. Fonctionnement par simple pression sur l'interrupteur posé sur la paroi. Dispositif innovant de détection du vent qui permet au store de se replier automatiquement en cas de vent trop fort. Veuillez contacter votre concessionnaire pour savoir si votre camping-car est adapté au montage d'un store F65 Eagle. Fermeture manuelle possible.




Modèle	Référence	Couleur boîtier	Longueur du store (cm)	Avancée (cm)	Longueur toile (cm)	Couleur toile	Poids
F65eagle - 400	A0004371	Polar white	420	250	380	Royal Grey	37,5 kg
F65eagle - 400	A0004372	Titanium	420	250	380	Royal Grey	37,5 kg
F65eagle - Ducato - 319	A0004373	Polar white	320	250	285	Royal Grey	34,0 kg
F65eagle - Ducato - 369	A0004374	Polar white	370	250	355	Royal Grey	34,0 kg
F65eagle - Ducato - 399	A0004375	Polar white	405	250	369	Royal Grey	34,0 kg




Stores | Stores de rail d'auvents

Store de rail d'auvent Caravanstore FIAMMA

Store spécialement conçu pour les caravanes, caravanes pliantes, petits camping-cars et 4x4. Le Caravanstore peut se poser sur tout type de rail d'auvent de caravanes. Il garantit une parfaite protection du soleil. Système d'enroulement dans les 2 sens et rouleau anti-plis. Prévoir manivelle.



Royal grey



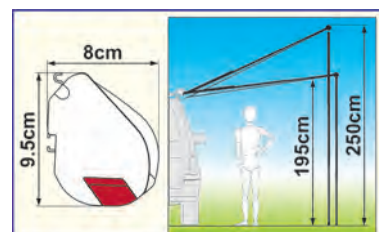
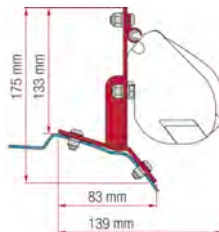
Royal blue



Modèle	Longueur du store (cm)	Avancée (cm)	Couleur toile		Poids
			Royal Grey	Royal Blue	
Caravanstore - 225	235	225	A0007449	A0007468	7,1 kg
Caravanstore - 255	264	225	A0007450	A0007456	7,6 kg
Caravanstore - 280	286	250	A0007451	A0007469	7,8 kg
Caravanstore - 310	316	250	A0007467	A0007457	8,3 kg
Caravanstore - 360	366	250	A0007452	A0007458	9,5 kg
Caravanstore - 410	415	250	A0007453	A0007459	10,1 kg
Caravanstore - 440	448	250	A0007454	A0007460	10,7 kg
Caravanstore - 500	497	250	A0003749	A0003747	16,0 kg
Caravanstore - 550	547	250	A0003750	A0003748	17,0 kg
Caravanstore - 190	193	180	A0007448	A0007455	5,4 kg

Store F35 Pro FIAMMA

Store spécialement conçu pour caravane, fourgon et mini-van. Compact et léger, il s'enroule totalement dans son boîtier en aluminium anodisé. Sa manipulation est simple et rapide. Son boîtier de petite dimension s'intègre parfaitement au profil du véhicule. Toile légère et imperméable. Les bras de tension et pieds sont en aluminium. Montage sur la paroi, les barres de la galerie de toit ou sur le rail grâce à une grande variété de pattes de fixation.



Modèle	Référence	Couleur boîtier	Longueur du store (cm)	Avancée (cm)	Couleur toile	Poids
F35pro - 180	A0006622	Titanium	180	180	Royal Grey	6,0 kg
F35pro - 220	A0006974	Titanium	220	225	Royal Grey	8,5 kg
F35pro - 250	A0006623	Titanium	250	225	Royal Grey	9,0 kg
F3pro - 270	A0006808	Titanium	270	225	Royal Grey	10,0 kg
F35pro - 300	A0006809	Titanium	300	225	Royal Grey	10,5 kg
F35pro - 180	A0004359	Deep black	180	180	Royal Grey	8,5 kg
F35pro - 220	A0004360	Deep black	220	225	Royal Grey	11,5 kg
F35pro - 250	A0000590	Deep black	250	225	Royal Grey	13,0 kg
F35pro - 270	A0000393	Deep black	270	225	Royal Grey	10,0 kg
F35pro - 300	A0004361	Deep black	300	225	Royal Grey	14,0 kg



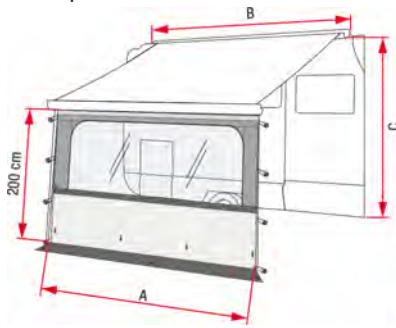


Stores | Façades extérieures



Blocker Pro FIAMMA

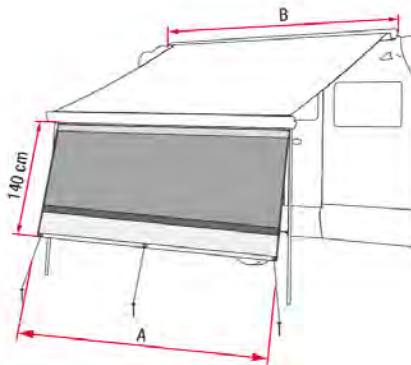
Façade avec grande baie et rallonge en vinyle grise descendant jusqu'au sol pour plus d'intimité et une meilleure protection du vent. Livré avec piquets et cordes élastiques.



1

Blocker FIAMMA

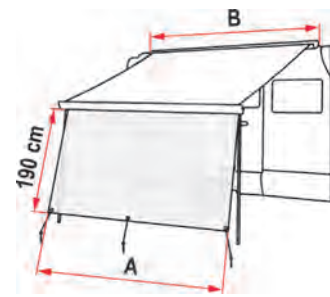
Paroi frontale pour protéger du soleil et de la pluie. Livré avec crochets élastiques et piquets pour l'installation.



2

Sun view XL FIAMMA

Façade de 190 cm de hauteur en matière semi-transparente permettant de laisser passer environ 85% de lumière. Livré avec crochets élastiques et piquets pour l'installation.



3

	Modèle	Référence	Modèle store	Longueur (cm)	Longueur du store (cm)	Poids
1	Blocker Pro 100	A0002748	F45s, F45L, F80s, F80L, F35pro, Caravanstore	100	-	2,5 kg
1	Blocker Pro 250	A0007657	F45s, Caravanstore, F35pro	235	260	3,0 kg
1	Blocker Pro 260 van	A0000357	F45s, F40van, F35pro	250	280	3,5 kg
1	Blocker Pro 280	A0007661	Caravanstore, F35pro	255	290	3,1 kg
1	Blocker Pro 300	A0007658	F45s, F80s, F35pro, Caravanstore	285	320	3,4 kg
1	Blocker Pro 325	A0004363	F45s, F80s	310	325	3,5 kg
1	Blocker Pro 350	A0007659	F45s, F80s, Caravanstore	335	370	4,0 kg
1	Blocker Pro 375	A0002577	F45s, F80s	360	375	4,1 kg
1	Blocker Pro 400	A0007660	F45s, F80s, Caravanstore	385	410	4,4 kg
1	Blocker Pro 425	A0002578	F45s, F80s	410	425	4,7 kg
1	Blocker Pro 440	A0007662	Caravanstore	415	440	4,8 kg
1	Blocker Pro 450	A0000358	F45s, F45L, F80s, F80L	435	450	5,3 kg
1	Blocker Pro 500	A0001808	Caravanstore, F45L, F80L	485	500	5,5 kg
1	Blocker Pro 550	A0001809	F45L, F80L, Caravanstore	535	550	6,0 kg
2	Blocker 260	A0002749	F45s, F80s, F40van, Caravanstore, F35pro	253	-	2,3 kg
2	Blocker 300	A0001391	F45s, F80s, F35pro, Caravanstore	285	320	2,6 kg
2	Blocker 350	A0001392	Caravanstore	335	370	2,9 kg
2	Blocker 400	A0001393	F45s, F45L, F80s, F80L, Caravanstore	385	410	3,3 kg
2	Blocker 450	A0002750	Caravanstore, F45s, F45L, F80s, F80L	438	-	3,7 kg
2	Blocker 325	A0004364	F45s, F80s, Caravanstore	310	320	2,8 kg
3	Sun view XL 100	A0002751	F45s, F45L, F80s, F80L, F40van, F35pro, Caravanstore	100	-	2,7 kg
3	Sun view XL 260	A0000792	F45s, F80s, F40van, F35pro, Caravanstore	250	280	2,3 kg
3	Sun view XL 300	A0006973	F45s, F80s, Caravanstore, F35pro	285	320	1,5 kg
3	Sun View XL 325	A0004365	F45s, F80s, Caravanstore	310	325	2,3 kg
3	Sun view XL 350	A0000359	Caravanstore, F45s, F80s	335	370	3,9 kg
3	Sun view XL 375	A0002579	F45s, F80s, Caravanstore	360	375	2,4 kg
3	Sun view XL 400	A0000360	F45s, F80s, Caravanstore	385	410	4,3 kg
3	Sun view XL 425	A0002580	F45s, F80s, Caravanstore	410	425	2,6 kg
3	Sun view XL 450	A0000361	F45s, F45L, F80s, F80L, Caravanstore	435	450	4,5 kg
3	Sun view XL 500	A0001810	F45L, F80L, Caravanstore	485	510	2,9 kg
3	Sun view XL 550	A0001811	F45L, F80L, Caravanstore	535	550	3,1 kg



Stores | Façades extérieures

Side W Pro FIAMMA

Paroi latérale avec grande baie et rallonge descendant jusqu'au sol. Livré avec rafters en aluminium, cordes et piquets.



1

Side W Pro Shade

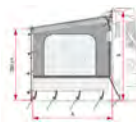
Paroi latérale en vinyle avec grande baie vitrée Crystal et store d'occultation enroulable avec rallonge de couleur grise descendant jusqu'au sol. Livrée avec bras de tension rafters en aluminium et piquets.



2

Side W Pro Caravanstore FIAMMA

Paroi latérale avec grande baie vitrée. Livré avec rafters en aluminium, cordes et piquets.



3

Sun View Side FIAMMA

Paroi latérale avec grande baie. Matière semi-transparente permettant de laisser passer la lumière. Livré avec rafters en aluminium et piquets.



4

Side Block

Paroi latérale en complément de la façade Blocker pour protéger du soleil, de la pluie et offrir plus d'intimité. Livré avec piquets d'installation et sangles d'ancrage.



5

	Modèle	Référence	Modèle store	Hauteur de montage (cm)	Longueur (cm)	Poids
1	Side W Pro F80L XL	A0004353	F80L	245 à 280	275	4,8 kg
1	Side W Pro F80L XXL	A0004354	F80L	281 à 310	275	4,9 kg
1	Side W Pro F40van	A0002747	F40van	180 à 210	210	13,7 kg
1	Side W Pro F45 / F80s	A0007417	F45s, F45L, F80s	225 à 280	230	4,2 kg
1	Side W Pro XXL F45 / F80s	A0000630	F45s, F45L, F80s	280 à 330	230	5,5 kg
1	Side W Pro Van F45	A0000631	F45s, F45L	180 à 200	190	4,1 kg
1	Side W Pro Ducato F80	A0000632	F80s, F80L	225 à 280	230	5,1 kg
1	Side W Pro CaravanStore / F35	A0000076	Caravanstore, F35pro	240 à 260	210	4,5 kg
1	Side W Pro CaravanStore XL	A0001882	Caravanstore	240 à 260	240	5,0 kg
1	Side W Pro F35 van	A0000633	F35pro	180 à 220	210	5,1 kg
1	Side W Pro Van F43 (270) ext 225	NEW A0023943	F43van	180 à 210	210	3,5 kg
1	Side W Pro Van F43 (300) ext 250	NEW A0023944	F43van	180 à 210	230	3,9 kg
2	Side W Pro Shade F45 / F80s - Côté droite	NEW A0000404	F45s, F45L, F80s	225 à 280	230	5,3 kg
2	Side W Pro Shade F45 / F80s - Côté gauche	NEW A0000405	F45s, F45L, F80s	225 à 280	230	5,3 kg
2	Side W Pro Shade Caravanstore XL/Evo - Côté droit	A0023945	Caravanstore	240 à 260	240	5,1 kg
2	Side W Pro Shade Caravanstore XL/Evo - Côté gauche	A0023946	Caravanstore	240 à 260	240	5,1 kg
3	Side W CaravanStore / F35	A0007379	Caravanstore, F35pro	240 à 260	210	2,4 kg
3	Side W CaravanStore XL	A0001883	Caravanstore	240 à 260	240	4,3 kg
4	Sun View Side F80L	A0004355	F80L	245 à 310	275	1,7 kg
4	Sun View Side F45 / F80s	A0000634	F45s, F45L, F80s	220 à 260	230	2,0 kg
4	Sun View Side CaravanStore / F35	A0000635	Caravanstore, F35pro	240 à 260	210	1,9 kg
4	Sun View Side CaravanStore XL	A0001884	Caravanstore	180 à 260	240	1,5 kg
4	Sun-View Side Van F45	NEW A0023947	F45s	180 à 210	190	950 g
4	Sun-View Side Van F40/F43	NEW A0023948	F40van, F43van	180 à 210	210	1,1 kg
4	Sun-View Side Van F43	NEW A0023984	F43van	180 a 210	230	1,5 kg
5	Side Block F45 / F80s	A0013620	F45s, F45L, F80s	220 à 260	230	3,3 kg
5	Side Block CaravanStore	A0013621	Caravanstore	180 à 260	240	3,5 kg

ACCESSOIRES

Kit Side FIAMMA

Permet d'adapter les Side W Pro F45 / F80s (A0007417), les Side W Pro Shade (A0000404/A0000405) et les Sun View Side F45 / F80s (A0000634) sur les stores F65, et sur les stores Omnistor 5102/4900 et Tristor/Tristor 2.

Modèle	Référence
Kit Side F65s / F65L	A0000073
Kit Side Omnistor 5002 / 5003	A0000075
Kit Side Tristor	A0000074
Kit Side Omnistor 4900 / 5200 - Tristor 2	A0009710





Stores | Façades extérieures



THULE Sun Blocker G2

Paroi pour auvents Thule qui laisse passer l'air tout en vous protégeant du soleil.

- Toile transparente, micro-aérée qui laisse passer une légère brise et protège contre le soleil tout en laissant passer l'air et la lumière.
- Se glisse dans le bras de charge du store.

- Tous les panneaux peuvent être repliés et attachés avec une boucle détachable par pression latérale.

Les différents panneaux THULE Sun et Rain Blockers G2 se combinent facilement et peuvent également venir compléter un auvent THULE QuickFit ou EasyLink.

Panneau frontal : Toile respirante. Se glisse dans la barre de charge du store. S'adapte sur tous les stores Thule Omnistor



Référence	Longueur (cm)	Hauteur (cm)	Poids
A0001200	100	170	1,0 kg
A0001201	240	170	2,4 kg
A0007677	280	170	2,8 kg
A0000352	330	170	2,4 kg
A0000353	380	170	2,6 kg
A0001202	430	170	4,3 kg
A0001203	480	170	4,8 kg



Panneau latéral : Toile respirante. Se glisse dans le bras de tension en aluminium entre la cassette et la barre de charge du store. Peut être installé des deux côtés

Référence	Modèle store	Avancée (cm)	Hauteur côtés	Hauteur de montage (cm)	Poids
A0003178	3200	200	Small	190 à 224	5,5 kg
A0001984	5200, 6200, 6300, 4900, 5102, 5003	200	Small	190 à 224	1,3 kg
A0000622	5200, 4900, 5003, 6200, 6300	250	Medium	225 à 244	1,4 kg
A0008040	4900, 5003, 5200, 6200, 6300	250	Large	245 à 264	1,5 kg
A0001985	1200	250	-	225 à 249	1,6 kg
A0001204	8000, 6900	275	Medium	225 à 244	1,6 kg
A0001205	8000, 6900	275	Large	245 à 264	1,7 kg
A0001206	9200	300	Medium	225 à 244	6,0 kg
A0001207	9200	300	Large	245 à 264	1,9 kg



Thule Rain Blocker G2 Pack Mini Van THULE

Set comprenant 2 panneaux latéraux et 2 panneaux avant (1,27 m) pour les stores Thule Omnistor 5102 et 4900 de 2,0 m de longueur installés sur des mini fourgons. Chaque panneau est doté d'une grande fenêtre transparente qui laisse entrer la lumière. Livré avec sac de rangement. Compatibilité VW T5/T5, Ford Custom/Custom Nugget, Peugeot Traveller, Citroën Spacetourer, Toyota Proace, Renault Trafic, Mercedes Class 5 Marco-Polo.

- Modèle store : 4900, 5102
- Avancée (cm) : 200
- Hauteur de montage (cm) : 180 à 199
- 11,5 kg

A0002932





THULE Rain Blocker G2

Protège du vent et de la pluie tout en laissant passer la lumière grâce aux larges fenêtres.

- Toile en PVC de qualité supérieure.
- Se glisse dans le bras de tension en aluminium.
- Peut être installé à gauche ou à droite du store. Les différents panneaux THULE Sun et Rain Blockers G2 se combinent facilement et peuvent également venir compléter un auvent THULE QuickFit ou EasyLink.

Panneau frontal : Toile en PVC de qualité supérieure. Se glisse dans la barre de charge du store.

Référence	Modèle store	Longueur (cm)	Hauteur côtés	Hauteur (cm)	Poids
A0003180	3200	112	X-Small	185	1,1 kg
A0001701	5102, 5200, 4900, 3200	127	X-Small	185	2,0 kg
A0003181	3200	147	X-Small	185	1,4 kg
A0003182	3200	181	X-Small	185	1,4 kg
A0009554	Tous stores THULE	125	Small	210	2,0 kg
A0009555	Tous stores THULE	150	Small	210	2,2 kg
A0009556	Tous stores THULE	175	Small	210	2,4 kg
A0001986	Tous stores THULE	200	Small	210	2,6 kg
A0001208	Tous stores THULE	100	Medium, Large, X-Large, XX-Large	230	1,0 kg
A0001209	Tous stores THULE	150	Medium, Large, X-Large, XX-Large	230	1,2 kg
A0001210	Tous stores THULE	175	Medium, Large, X-Large, XX-Large	230	1,5 kg
A0001211	Tous stores THULE	200	Medium, Large, X-Large, XX-Large	230	2,0 kg




Panneau latéral : Toile en PVC de qualité supérieure. Se glisse dans un bras de tension en aluminium entre la cassette et la barre de charge du store. Peut être installé des deux côtés

Référence	Modèle store	Avancée (cm)	Hauteur côtés	Hauteur de montage (cm)	Poids
A0001693	5102, 4900, 5200	200	X-Small	180 à 199	6,0 kg
A0003513	6200, 6300	200	-	235 à 254	5,4 kg
A0002933	6200, 6300	250	-	235 à 254	5,4 kg
A0001694	8000, 6900	280	XX-Large	285 à 304	6,0 kg
A0001700	9200	300	XX-Large	285 à 304	6,0 kg
A0001987	5200, 4900, 6200, 6300, 5003	200	Small	205 à 224	2,4 kg
A0001212	4900, 5200, 6200, 6300, 5003	250	Small	205 à 224	2,5 kg
A0000354	5200, 4900, 6200, 6300, 5003	250	Medium	225 à 244	4,6 kg
A0000355	6300, 6200, 5200, 4900, 5003	250	Large	245 à 264	4,7 kg
A0000356	4900, 5003, 5200, 6200, 6300	250	Large	265 à 284	4,9 kg
A0001219	1200	250	-	235 à 254	2,5 kg
A0001220	6200	250	-	230 à 250	2,5 kg
A0001213	8000, 6900	280	Medium	225 à 244	2,8 kg
A0001214	8000, 6900	280	Large	245 à 264	3,0 kg
A0001215	8000, 6900	280	X-Large	265 à 284	3,3 kg
A0001216	9200	300	Medium	225 à 244	3,5 kg
A0001217	9200	300	Large	245 à 264 - Large	3,8 kg
A0001218	9200	300	X-Large	265 à 284	4,0 kg
A0003179	3200	250	-	190 à 224	5,4 kg



Modulaires



Des connexions astucieuses permettent de combiner les panneaux rain Blocker G2

THULE Rain Blocker G2 - Fourgons

Panneau latéral spécialement conçu pour une combinaison entre un store 5200 et un fourgon. Sa forme incurvée s'adapte parfaitement à la paroi du véhicule. Chaque panneau est équipé d'une grande fenêtre transparente et est fabriqué à partir de tissu en PVC transparent de haute qualité.

Référence	Modèle store	Véhicule(s) Compatible(s)	Poids
A0012611	5200	FIAT Ducato H2 CITROËN Jumper PEUGEOT Boxer OPEL Movano H2 > 2022	5,4 kg





View Blocker THULE

Paroi latérale pour stores Thule Omnistor qui vous protège du vent, de la pluie et du soleil.

- Toile en PVC de qualité supérieure.
 - Sans fenêtre transparente.
 - Se glisse dans un rail en aluminium.
 - Peut être installée aux deux extrémités de l'auvent.
 - Attaches intelligentes facilitant la fixation du panneau latéral aux pieds de support de l'auvent.
- Possibilité d'associer une paroi avec l'auvent de store Thule QuickFit ou Thule EasyLink.

Panneau frontal : Toile en PVC non transparente. Se glisse dans la barre de charge du store. S'adapte sur tous les stores Thule

Référence	Longueur (cm)	Hauteur (cm)	Poids
A0001221	240	140	2,4 kg
A0000024	280	140	3,0 kg
A0007669	330	140	3,2 kg
A0007744	380	140	4,0 kg
A0007699	430	140	4,3 kg
A0001222	480	140	5,0 kg



Panneau latéral : Sans fenêtre transparente. Se glisse dans un bras de tension en aluminium entre la cassette et la barre de charge du store. Peut être installé des deux côtés

Référence	Modèle store	Avancée (cm)	Hauteur côtés	Hauteur de montage (cm)	Poids
A0003511	5200, 4900, 6200, 6300, 5003	200	Small	205 à 224	4,0 kg
A0003512	5200, 4900, 6200, 6300, 5003	250	Small	205 à 224	4,0 kg
A0001695	5200, 4900, 6200, 6300, 5003	250	Medium	225 à 244	6,0 kg
A0001702	6200, 5200, 4900, 5003, 6300	250	Large	245 à 264	6,0 kg
A0003510	1200	250	Medium	235 à 254	5,4 kg



ACCESSOIRES

Luxury Blocker Bag THULE

Permet de ranger le tendeur, le panneau et le matériel de fixation.

- Hauteur (cm) : 20
- Longueur (cm) : 130
- 1,0 kg

A0002934



Paravent Windscreen THULE

Paroi latérale en toile micro-aérée laissant passer la lumière ainsi qu'une légère brise tout en protégeant du vent et des regards indiscrets. Installation facile et rapide grâce au système enrouleur/dérouleur assisté et se fixe sur le véhicule grâce aux étriers latéraux des pieds du store ou dans le rail de la caravane. Il peut également être installé seul à l'aide des sangles livrées d'origine. Livré dans un sac de rangement.

- Longueur max (m) : 3
- Hauteur toile (cm) : 140
- Hauteur (cm) : 155
- 5,1 kg

A0000351






Thule Subsola

Ces panneaux triangulaires modulaires s'adaptent parfaitement à l'auvent, se zippent ensemble et peuvent être assemblés de manière créative. Les temps de montage et démontage sont ultra courts. Les panneaux Subsola sont conçus pour étendre l'espace de vie à l'extérieur de votre fourgon afin de profiter d'une plus grande intimité, tout en vous protégeant du soleil et des intempéries.

Disponibles en version latérale et frontale. Les deux versions peuvent être combinées, avec la possibilité d'ajouter des panneaux ou des poteaux supplémentaires pour personnaliser encore plus votre installation extérieure.



1




2

	Référence	Modèle	Longueur (cm)	Hauteur de montage (cm)	Poids
1	A0014925	Subsola Frontal	260	1,80 - 1,99 m	2,5 kg
1	A0024870	Subsola Frontal	300	2,30 - 2,50 m	2,7 kg
1	A0024866	Subsola Frontal	325	2,30 - 2,50 m	3,0 kg
1	A0024862	Subsola Frontal	350	2,30 - 2,50 m	3,2 kg
1	A0024861	Subsola Frontal	375	2,30 - 2,50 m	3,5 kg
1	A0024863	Subsola Frontal	400	2,30 - 2,50 m	3,7 kg
2	A0014924	Subsola Latéral	200	1,80 - 1,99 m	4,0 kg
2	A0024871	Subsola Latéral	250	2,30 - 2,50 m	4,5 kg

ACCESSOIRES

Panneaux M supplémentaires Subsola THULE



Référence	Désignation	Poids
A0014926	Panneau M supplémentaire Subsola - 200 cm	700 g
A0024865	Panneau M supplémentaire Subsola - 250 cm	1,1 kg



Poteau de support Subsola THULE

Conçu pour les auvents de fourgon compact avec extension de 2,00 m. Uniquement compatible avec les auvents Thule de 2,60 m et une extension de 2,00 m

- Hauteur de montage (cm) : 185
- 500 g

A0014927





Scala panneau latéral TRAVELLIFE

Panneau adaptable aux plus grandes marques de stores. Toile fabriquée en polyester double enduction garantissant une haute résistance à l'eau et aux UV. Sa fenêtre ronde lui confère un esthétisme original et différenciant. Livré avec sac de rangement, sangles et attaches.

Référence	Modèle	Avancée (cm)	Hauteur (cm)	Poids
A0012310	Scala panneau latéral M	250	244	4,4 kg
A0012311	Scala panneau latéral L	250	264	4,5 kg
A0012312	Scala panneau latéral XL	250	284	4,7 kg



Scala Façade universelle TRAVELLIFE

Disponible en différentes tailles, le panneau avant Scala universel offre un abri contre la pluie et le vent. Combiné aux panneaux latéraux et à la porte Scala, vous pouvez créer un auvent complet en un rien de temps. Comporte également une grande fenêtre avec des stores inclus. Toile en polyester doublement enduit, résistante à l'eau et aux UV. Convient aux auvents Thule, Fiamma et Dometic.

Avec store fourni pour la fenêtre. Sac de rangement, sangles et piquets inclus.

	Référence	Modèle	Longueur (cm)	Poids
1	A0015073	Scala Façade universelle M	110	2,4 kg
1	A0015074	Scala Façade universelle L	150	2,9 kg
1	A0015075	Scala Façade universelle XL	200	3,6 kg
2	A0015076	Scala Paroi universelle avant avec porte	110	2,2 kg



1



2


NEW

Scala Sun Blocker universel TRAVELLIFE

Pare-soleil résistant aux UV pour créer en un rien de temps un bel espace à l'ombre. Se glisse facilement à travers les rails du cadre avant de votre auvent Thule, Fiamma et Dometic. Comprend une maille solaire noire permettant de garder une bonne vue sur l'environnement. En combinaison avec le panneau latéral Scala, vous créez un bel endroit abrité pour profiter à l'extérieur.

Sac de rangement, haubans, sangles et piquets inclus.

Référence	Longueur (cm)	Poids
A0015077	280	2,1 kg
A0015078	330	2,4 kg
A0015079	380	2,7 kg



NEW

Pare-soleil auvent avec LED - Anthracite TRAVELLIFE

La toile d'ombrage Travellife peut être fixée à une caravane ou un camping-car et utilisée comme auvent. Fixez facilement ce pare-soleil auvent avec LED à votre véhicule de camping. Comprend 130 LED le long des bords créant une atmosphère chaleureuse ainsi qu'un tissu très résistant et renforcé avec revêtement hydrofuge. Mâts de tente extensibles, cordes de haubanage, chevilles et sac de rangement inclus.

- Avancée (cm) : 250
- Matière : Polyester
- 2,5 kg

A0012314





Pare-soleil Atina TRAVELLIFE

Créez un joli coin d'ombre en un rien de temps avec la série Atina. Le pare-soleil vous protège du soleil, mais grâce au filet solaire, vous pouvez toujours profiter votre environnement. Étirez facilement les écrans solaires sur le devant ou le côté de votre auvent à cassette. Avec les œillets, tendons, cordes et piquets fournis, vous pouvez ajustez la toile du store dans la position souhaitée. Disponible en différentes couleurs et longueurs.

- Adapté à votre store à cassette
- Deux couleurs disponibles : noir et gris clair
- Sont compris les œillets, les tendons, les cordes et les piquets
- Sac de transport fourni



Pare-soleil zip-off avant

Référence	A0020699	A0020700	A0020697	A0020698
Longueur (m)	2,8	2,8	4,8	4,8
Hauteur (cm)	175	175	175	175
Couleur	Noir	Gris clair	Noir	Gris clair

Pare-soleil latéral

Référence	A0020701	A0020702
Longueur (m)	2,3	2,3
Hauteur (cm)	215	215
Couleur	Noir	Gris clair



Pare-soleil avant



Référence	A0020707	A0020708	A0020703	A0020704	A0020705	A0020706
Longueur (m)	2,8	2,8	4,3	4,3	1,2	1,2
Hauteur (cm)	80	80	80	80	175	175
Couleur	Noir	Gris clair	Noir	Gris clair	Noir	Gris clair






Stores | Adaptateurs pour stores de paroi



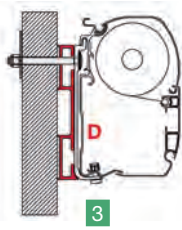
Type de véhicule	Modèle store	Modèle	Composition	Référence		
Camping-car, Caravane	F45, F70	Kit adaptateur S 120 - Universel	1 x 12 cm	A0007258	1	
	F45, F70	Kit adaptateur AS 120 - Universel	1 x 8 cm + 2 x 12 cm	A0007368	2	
	F45, F70	Adaptateur D 8 cm - Universel	1 x 8 cm	A0006564	3	
	F45, F70	Adaptateur D 12 cm - Universel	1 x 8 cm	A0007764	4	
	F45, F70	Adaptateur T - Universel	3 x 8 cm	A0006566	5	
	F45, F70	Adaptateur U - Universel	-	A0006565	6	
	F45, F70	Kit adaptateur S 400 - Universel	1 x 40 cm	A0007369	7	
Camping-car	F45, F70	Adaptateur de paroi pour camping-car - Universel	3 x 8 cm	A0007189	8	
	F45, F70	Adaptateur de toit pour camping-car - Universel	3 x 8 cm	A0007188	9	
	F45, F70	BÜRSTNER	2 x 12 cm + 1 x 8 cm	A0007967	10	
	F45, F70	CHALLENGER Eden / CHAUSSON Allegro	2 x 8 cm + 1 x 40 cm	A0007074	11	
	F45s	DETHLEFFS GLOBEBUS INTEGRAL	3 x 12 cm	NEW A0015403	12	
	F45, F70	FLEURETTE	1 x 8 cm + 2 x 12 cm	A0000046	13	
	F45, F70	HYMER > 2016	3 x 12 cm	A0002763	14	
	F45, F70	HYMER > 2016	1 x 300 cm	A0002764	14	
	F45, F70	HYMER > 2016	1 x 350 cm	A0002765	14	
	F45, F70	HYMER > 2016	1 x 400 cm	A0002766	14	
	F45, F70	HYMER > 2016	1 x 450 cm	A0002767	14	
	F45, F70	HYMER > 2016	1 x 500 cm	A0002768	14	
	F45, F70	WINGAMM OASI	1 x 230 cm	A0003711	15	
	F45, F70	HYMER Van / B2	1 x 350 cm	A0007298	16	
	F45, F70	HYMER Van / B2	1 x 450 cm	NEW A0017172	17	
	F45, F70	HYMER Van / B2	1 x 400 cm	NEW A0023902	17	
	F45, F70	HYMERCAMP	3 x 12 cm	A0007961	18	
	F45, F70	HYMERCAMP Swing, Starline, HOBBY Van, Caravan HOBBY 09	1 x 300 cm	A0007276	18	
	F45, F70	HYMERCAMP Swing, Starline, HOBBY Van, Caravan HOBBY 09	1 x 400 cm	A0007277	18	
	F45, F70	HYMERCAMP Swing, Starline, HOBBY Van, Caravan HOBBY 09	1 x 450 cm	A0002708	18	
	F70, F45	LAIKA X	3 x 15 cm	A0007962	19	
	F70, F45	LAIKA Ecovip / BÜRSTNER / HOBBY	3 x 15 cm + 1 x 12 cm	A0007284	20	
	F70	LAIKA Ecovip 07	3 x 15 cm	A0007963	21	
	F45, F70	PILOTE Explorateur	3 x 15 cm	A0007964	22	
	F45s, F70	RAPIDO Serie 6	1 x 350 cm	A0015008	23	
	F45s, F70	RAPIDO Serie 6	1 x 400 cm	A0013535	23	
	F45s	RAPIDO Série S6 ≥ 2024	1 x 400 cm	A0013630	24	
	F45s	RAPIDO Série S6 ≥ 2024	1 x 500 cm	A0013631	24	
	F70, F45	RAPIDO Série 7 et 8	2 x 8 cm + 1 x 100 cm	A0007032	25	
	F45, F70	RAPIDO Série 9	2 x 8 cm + 2 x 12 cm	A0007738	26	
	F45, F70	TRIGANO	3 x 50 cm + 3 épaisseurs de 50 cm	A0000016	27	
	Caravane	F45, F70	Adaptateur de paroi pour caravane - Universel	3 x 13 cm	A0007091	28
		F45, F70	ERIBA Touring < 2013	3 x 8 cm	A0007278	29



1



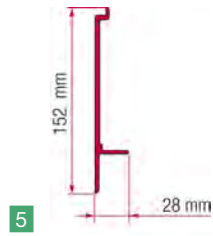
2



3



4



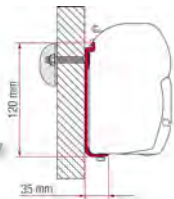
5



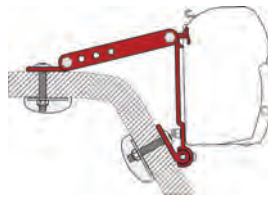
6



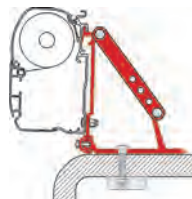
7



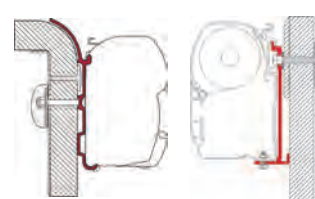
8



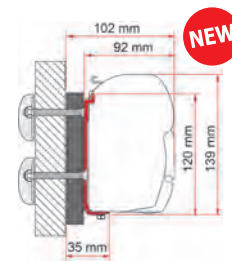
9



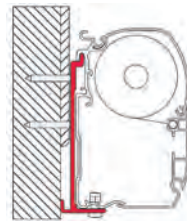
10



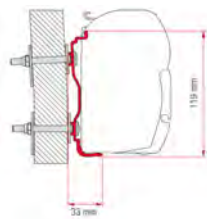
11



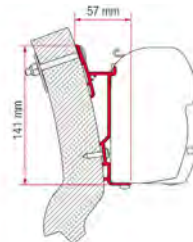
12



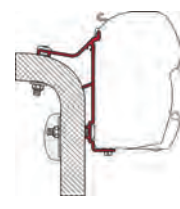
13



14



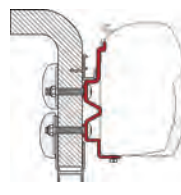
15



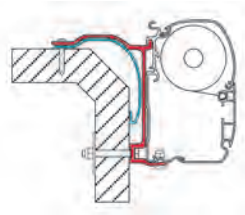
16



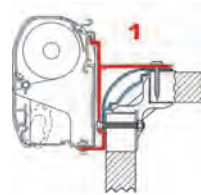
17



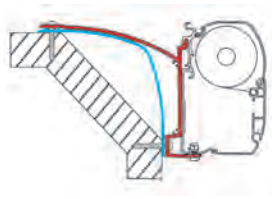
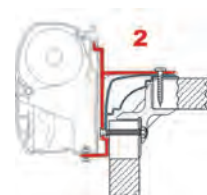
18



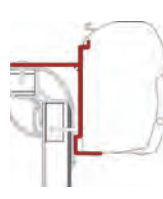
19



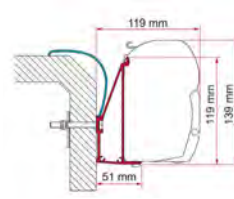
20



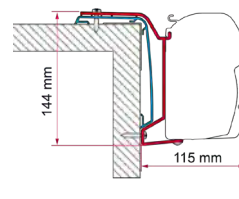
21



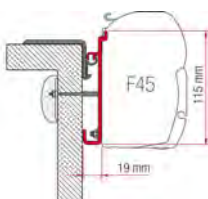
22



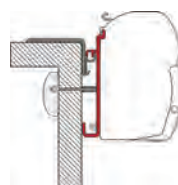
23



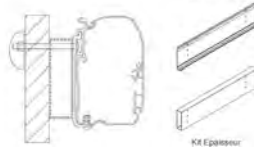
24



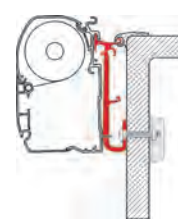
25



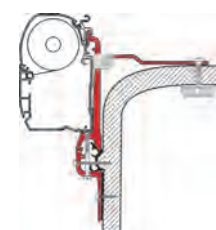
26



27



28

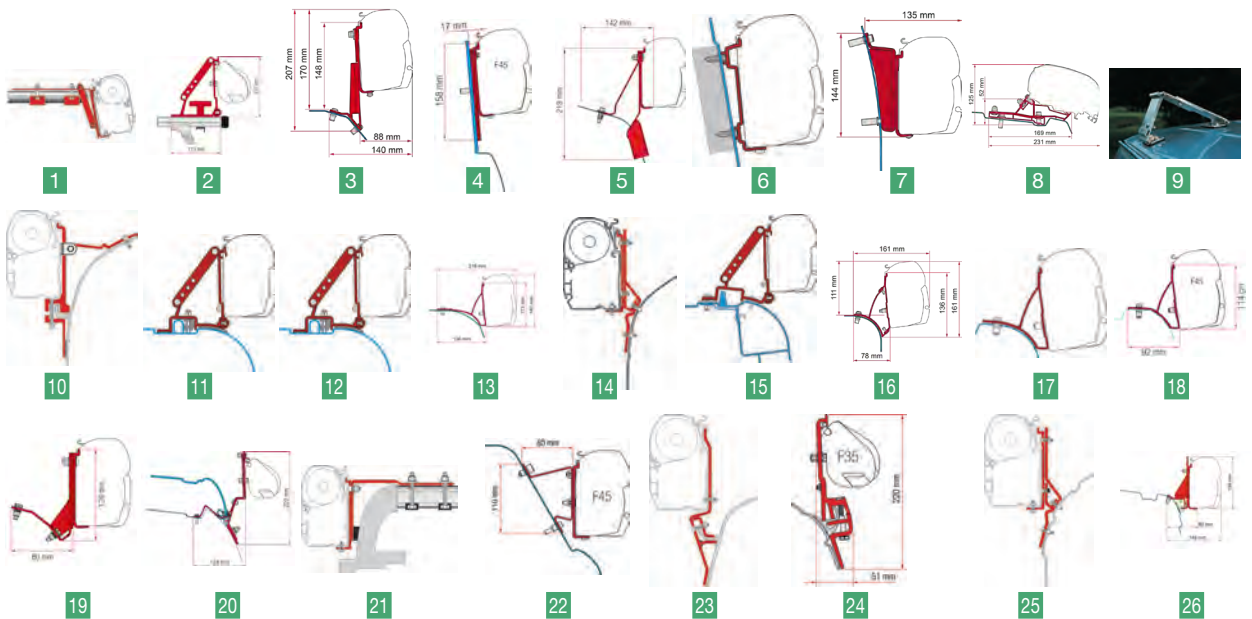


29





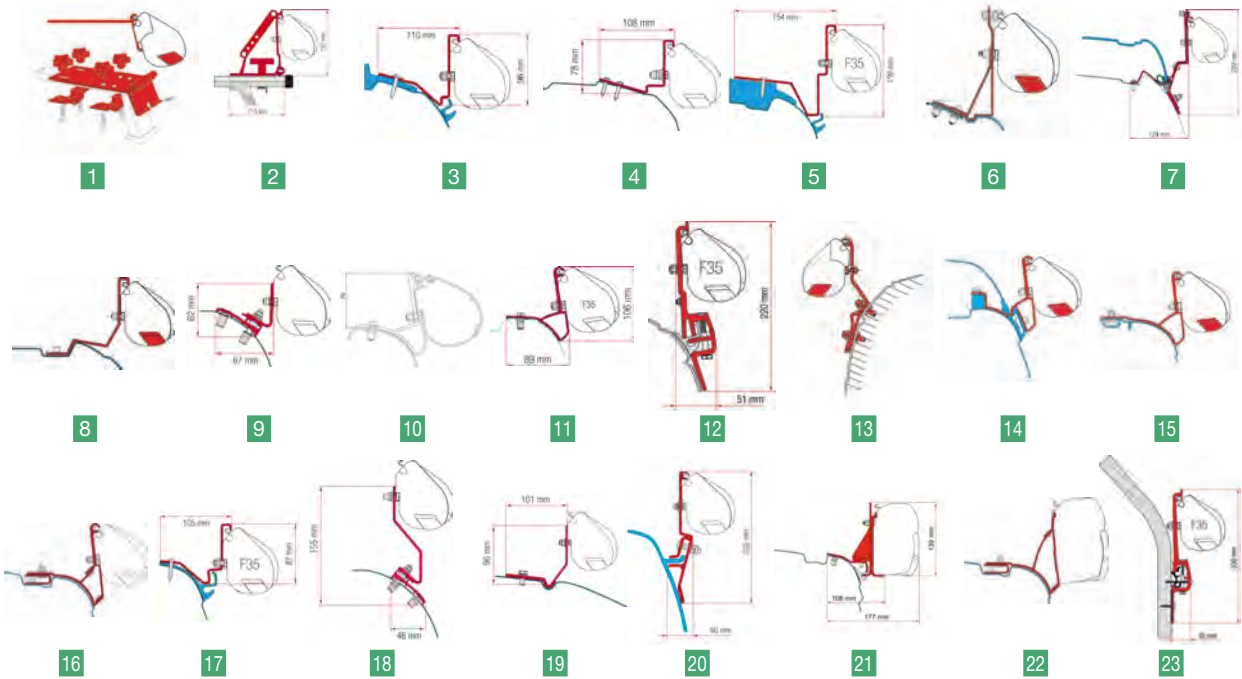
Stores | Adaptateurs pour stores de paroi



Type de véhicule	Modèle store	Modèle	Composition	Référence	
Fourgon	F70, Compass, F45	Rails de toit - Largeur max du rail 5,5 cm - 2 kits mini pour installer un store	1 x 12 cm	A0007965 1	
	Compass, F45, F70	Auto adaptateur - Installation sur galerie de toit	2 x 8 cm - Pour barres de toit	A0007187 2	
Van	F35pro, F45s	FORD Custom H1 - L1/L2	2 x 12 cm	A0013632 3	
	F45, F70	FORD Custom Nugget	1 x 12 cm + 1 x 13 cm	A0001441 4	
	F45, F70	FORD Custom Nugget Lift Roof > 2019 - Deep Black	2 x 8 cm	A0003463 5	
	F45, F70	FORD Transit H2 < 2006 / FORD Transit H3 > 2015	2 x 40 cm	A0007740 6	
	F45s	FORD Transit H3 - L3/L4	2 x 25 cm - 1 x 8 cm	A0013633 7	
	F80	FORD Transit Van H2 - L2	1 x 290 cm	A0013644 8	
	F80	FORD Transit Van H2 - L3	1 x 320 cm	A0013645 8	
	F45, F70	FIAT Ducato / CITRÖEN Jumper / PEUGEOT Boxer / RENAULT Master > 1998	1 étrier articulé de 8 cm	A0006733 9	
Fourgon	F45, F70	FIAT Ducato < 1994 / CITRÖEN C25 / PEUGEOT J5 / FORD Transit / MERCEDES Sprinter 208 D KB	2 x 8 cm	A0006585 10	
	F45, F70	FIAT Ducato / CITRÖEN Jumper / PEUGEOT Boxer H2 1994 à 2006	2 x 8 cm	A0007420 11	
	F45, F70	FIAT Ducato / CITRÖEN Jumper / PEUGEOT Boxer H2 > 2006	2 x 8 cm	A0007739 12	
	F45	FIAT Ducato avec galerie	3 x 12 cm	A0013343 13	
	F45, F70	RENAULT Master > 1998 / FIAT Ducato > 1984 / IVECO 35C13 City	2 x 14 cm	A0007093 14	
	F45, F70	RENAULT Master / OPEL Movano / NISSAN Interstar H2 1998 à 2010	3 x 8 cm	A0007421 15	
Van	F45s	VW T5/T6 Lift Roof	2 x 21,5 cm	A0013629 16	
	F43van	VW T5/T6 Toit relevable - Deep Black	2 x 21,5 cm	A0015005 16	
Fourgon	F45, F70	RENAULT Trafic / OPEL Vivaro / NISSAN Primastar 2001 à 2015	2 x 16 cm	A0000047 17	
	F43van	RENAULT Trafic / OPEL Vivaro / NISSAN Primastar	2 x 16 cm	A0015007 17	
	F70, F45	RENAULT Trafic / OPEL Vivaro / FIAT Talento / NISSAN NV300 > 2015	2 x 16 cm	A0001439 18	
	F43van	RENAULT Trafic / OPEL Vivaro / NISSAN NV300 / FIAT Talento > 2015	2 x 16 cm	A0015006 18	
	F45, F70	FIAT DUCATO H2 Lift Roof / HYMERCAR / PÖSSL Lift Roof	3 x 12 cm	A0002549 19	
	F35pro, F45, F70	MERCEDES Class V Marco Polo > 2015	1 x 12 cm + 1 x 13 cm	A0001440 20	
	F45, F70	MERCEDES Vito < 2004	2 x 14 cm	A0007092 21	
	F45, F70	MERCEDES Sprinter / VW Crafter H3 > 2006	3 x 8 cm	A0001174 22	
	F45, F70	VW T3 1980 à 1991	2 x 8 cm	A0006567 23	
Fourgon	F45, F70, F35pro	Brandrup VW T4 - Reimo Multirail	2 x 8 cm	A0001183 24	
	F70, F45	VW T4 1991 à 2003	2 x 14 cm	A0006600 25	
	Van	F45	VW T5/T6 Combi Rail Bracket	2 x 8 cm	A0012509 26



Stores | Adaptateurs pour stores de paroi

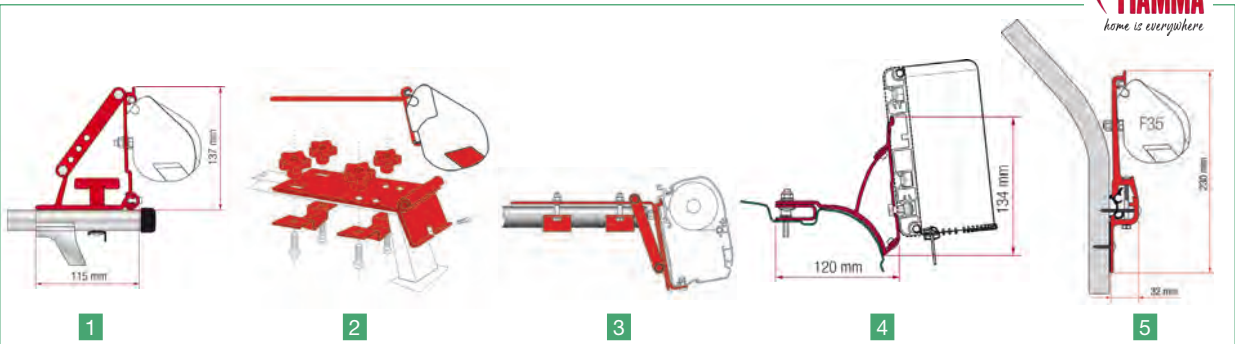


Type de véhicule	Modèle store	Modèle	Composition	Référence
Fourgon	Compass	Standard	2 x 8 cm	A0006629 1
	Compass, F45, F70	Auto adaptateur - Installation sur galerie de toit	2 x 8 cm - Pour barres de toit	A0007187 2
	F35pro	FORD Custom / CAMPEREVE Cap Land L2 / DREAMER Cap Fun L2	2 x 12 cm	A0002228 3
	F35pro	FORD Custom / Campereve Cap Coast L1H1, Cap Land/Cap Life L2H1	2 x 12 cm	A0002699 4
	F35pro	MERCEDES Vito Jules Verne	2 x 12 cm	A0001994 5
	F35pro	MERCEDES Vito / Vito Marco Polo < 2004	2 x 8 cm	A0007461 6
	F35pro, F45, F70	MERCEDES Class V Marco Polo > 2015	1 x 12 cm + 1 x 13 cm	A0001440 7
	F35pro	MERCEDES Viano 2004 à 2014 /MERCEDES Marco Polo 2004 à 2014 avec toit ouvrant à commande manuelle / MERCEDES Classe V / Vito > 2014	2 x 13 cm	A0009703 8
	F35pro	PSA (PEUGEOT/CITROEN/OPEL/TOYOTA)	2 x 20 cm	A0002791 9
	F35pro	RENAULT Trafic / OPEL Vivaro / NISSAN Primastar 2001 à 2014	2 x 12 cm	A0000612 10
	F35pro	RENAULT Trafic / OPEL Vivaro / NISSAN NV300 / FIAT Talento / RAPIDO Mirande S > 2015	2 x 12 cm	A0001442 11
	F45, F70, F35pro	Brandrup VW T4 - Reimo Multirail	2 x 8 cm	A0001183 12
	F35pro	VW T4 avec toit ouvrant 1991 à 2003	2 x 8 cm	A0006734 13
	F35pro	VW T5/T6 California > 2003	2 x 12 cm	A0007737 14
	F35pro	VW T5/T6 Multivan - Transporter > 2003 - Installation sur rail	2 x 12 cm	A0007736 15
	F35pro	VW T5/T6 Multivan > 2003 / VW Transporter > 2003	2 x 21,5 cm	A0000789 16
	F35pro	VW T6 Kepler L2	2 x 10 cm	A0002227 17
	F35pro	VW Caddy Maxi > 2016 - Deep Black	2 x 12 cm	A0003470 18
	F35pro	VW Caddy Maxi Lift Roof > 2016 - Deep Black	2 x 8 cm	A0003469 19
	F35pro	VW T3/T3 Lift Roof De 1980 à 1991 - Deep Black	2 x 8 cm	A0003471 20
Van	F45s	VW T5 / T6 Multirail Reimo	2 x 8 cm	A0012510 21
Fourgon	F45, F70	Kit VW T5 / T6 Multivan Transporter	2 x 21,5 cm	A0007472 22
	F45	Kit VW T5 / T6 Multivan Transporter - Deep Black	2 x 21,5 cm	A0015001 22
	F43van	Kit VW T5 / T6 Multivan Transporter - Deep Black	2 x 21,5 cm	A0015004 22
Caravane	Compass	ERIBA Touring	3 x 8 cm	A0001182 23

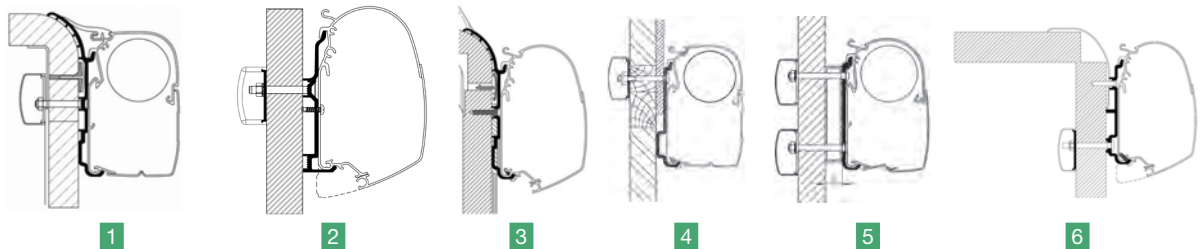




Stores | Adaptateurs pour stores de paroi



Type de véhicule	Modèle store	Modèle	Composition	Référence
Fourgon	Compass, F45, F70	Auto adaptateur - Installation sur galerie de toit	2 x 8 cm - Pour barres de toit	A0007187 1
	Compass	Standard	2 x 8 cm	A0006629 2
	F70, Compass, F45	Rails de toit - Largeur max du rail 5,5 cm - 2 kits mini pour installer un store	1 x 12 cm	A0007965 3
	Compass	VW T5/T6 Multivan - Transporter	1 x 20 cm + 1 x 25 cm	A0001649 4
Caravane	Compass	ERIBA Touring	3 x 8 cm	A0001182 5

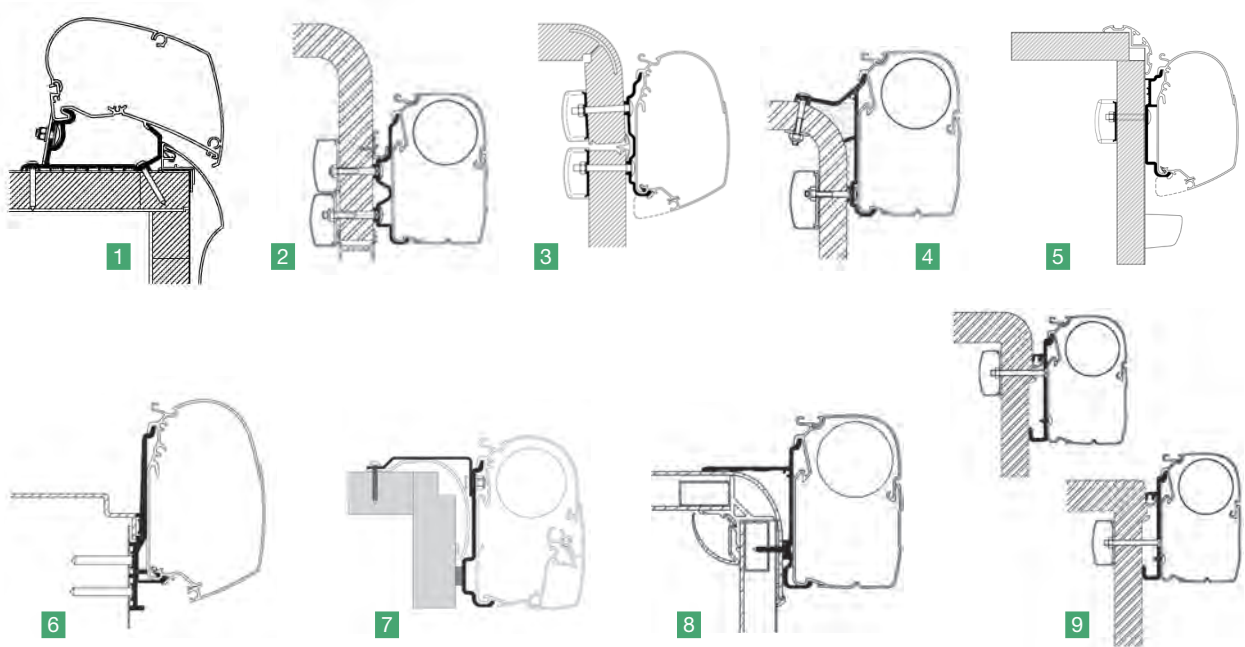


Type de véhicule	Modèle store	Modèle	Composition	Référence
Camping-car	8000, 5200, 4900	Bürstner	2 x 35 cm + 1 x 8 cm	A0000140 1
Camping-car	4900	Bürstner > 2017	2 x 40 cm + 2 x 8 cm	A0002482 2
Camping-car	4900, 5200, 8000	Bürstner Ixeo T680	1 x 400 cm	A0001644 3
Camping-car	4900, 5200, 8000	Bürstner Ixeo T728/T734	1 x 450 cm	A0001645 3
Camping-car	4900, 5200, 8000	Eden Allegro < 2010	1 x 70 cm + 1 x 30 cm + 1 x 8 cm	A0007688 4
Camping-car	5200, 4900, 8000	Eden Allegro < 2010	1 x 350 cm	A0007648 4
Camping-car	4900, 5200, 8000	Eden Allegro < 2010	1 x 400 cm	A0007649 4
Camping-car	4900, 5200, 8000	Eden - Allegro - Triganò > 2010	3 x 50 cm	A0000270 5
Camping-car	4900, 5200, 8000	Frankia	1 x 350 cm	A0003502 6
Camping-car	4900, 5200, 8000	Frankia	1 x 400 cm	A0003503 6
Camping-car	4900, 5200, 8000	Frankia	1 x 450 cm	A0003504 6
Camping-car	4900, 5200, 8000	Frankia	1 x 500 cm	A0003505 6
Camping-car	4900, 5200, 8000	Frankia	1 x 550 cm	A0003506 6
Camping-car	4900, 5200, 8000	Frankia	1 x 600 cm	A0003507 6



Stores | Adaptateurs pour stores de paroi

THULE



Type de véhicule	Modèle store	Modèle	Composition	Référence		
Camping-car	5200	Hobby Optima Ontour	2 x 40 cm + 2 x 8 cm	A0002923	1	
	4900, 5200, 8000	Hymercamp < 2011 Hymer Exsis Rapido 8 et 9	1 x 300 cm	A0002953	2	
	4900, 5200, 8000		1 x 350 cm	A0007672	2	
	4900, 5200, 8000		1 x 400 cm	A0007673	2	
	4900, 5200, 8000		1 x 450 cm	A0007747	2	
	4900, 5200, 8000		1 x 500 cm	A0002954	2	
	4900, 5200, 8000		1 x 550 cm	A0003936	2	
	4900, 5200, 8000		1 x 600 cm	A0003937	2	
	4900, 5200, 8000		Hymeramp > 2016 Hymer Exsis	1 x 260 cm	A0001646	3
	4900, 5200, 8000			1 x 300 cm	A0001647	3
	4900, 5200, 8000			1 x 350 cm	A0001648	3
	4900, 5200, 8000	1 x 400 cm		A0001715	3	
	4900, 5200, 8000	1 x 450 cm		A0001650	3	
	4900, 5200, 8000	1 x 500 cm		A0001651	3	
	4900, 5200, 8000	1 x 550 cm		A0001652	3	
	4900, 5200, 8000	1 x 600 cm		A0001653	3	
	4900, 5200, 8000	Hymer Van / B2 Eriba Camping-car 2009		1 x 300 cm	A0007689	4
	4900, 5200, 8000			1 x 350 cm	A0007793	4
	4900, 5200, 8000		1 x 400 cm	A0007760	4	
	4900, 5200, 8000		1 x 450 cm	A0007778	4	
	4900	4900	Knaus > 2017	2 x 17,5 cm + 2 x 4 cm	A0002483	5
	5200	5200	Knaus Tourer CUV	1 x 300 cm	A0014937	6
	4900, 5200	4900, 5200	Laïka X	3 x 17,5 cm	A0000139	7
	4900, 5200, 8000	4900, 5200, 8000	Pilote Explorateur	1 x 400 cm	A0007843	8
	4900, 5200, 8000			2 x 8 cm + 2 x 40 cm	A0007839	8
	4900, 5200, 8000	4900, 5200, 8000	Rapido Serie	2 x 18 cm + 1 x 100 cm	A0007592	9
	4900, 5200, 8000			2 x 18 cm + 2 x 8 cm	A0007647	9
	4900, 5200, 8000			1 x 300 cm	A0002950	9
	4900, 5200, 8000			1 x 350 cm	A0002951	9
	4900, 5200, 8000			1 x 400 cm	A0007761	9
4900, 5200, 8000	1 x 500 cm			A0002952	9	

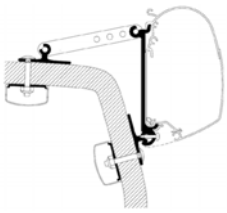




Stores | Adaptateurs pour stores de paroi



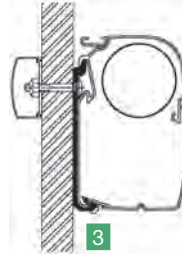
Type de véhicule	Modèle store	Modèle	Composition	Référence	
Camping-car, Caravane, Fourgon	2000, 4900, 5200	Omni-adaptateur paroi - Universel	-	A0012616	1
	3200, 5200, 4200	Adaptateur universel toit	3 x 8 cm	A0012617	2
Camping-car, Caravane	4900, 5200, 8000	Flat adaptateur - Universel	40 cm : 5 pièces	A0001159	3
	5200, 4900, 8000	Flat adaptateur - Universel	75 cm : 5 pièces	A0007951	3
	4900, 5200, 8000	Flat adaptateur	1 x 300 cm	A0003939	3
	4900, 5200, 8000	Flat adaptateur	1 x 350 cm	A0003940	3
	4900, 5200, 8000	Flat adaptateur	1 x 400 cm	A0003941	3
	4900, 5200, 8000	Flat adaptateur	1 x 450 cm	A0003942	3
	4900, 5200, 8000	Flat adaptateur	1 x 500 cm	A0003943	3
	4900, 5200, 8000	Flat adaptateur	1 x 600 cm	A0003944	3
	5200, 8000, 2000, 1200	Rail d'auvent	3 m : 20 pièces	A0003945	4
	5200, 8000, 2000, 1200	Rail d'auvent	6 m : 20 pièces	A0003946	4
	1200, 2000, 5200, 8000	Profil de luxe - Universel	6 m : 10 pièces	A0002955	5
	Camping-car	5200, 4900, 8000	Dethleffs Globebus	2 x 8 cm + 2 x 40 cm - 4 m > 6 m	A0003948
4900, 5200, 8000		Dethleffs Globebus	1 x 350 cm	A0003949	6
4900, 5200, 8000		Dethleffs Globebus	1 x 300 cm	A0003950	6
Caravane	8000	Eriba touring < 2007	3 x 4 cm	A0007678	7
	5200	Knaus Deseo 3M50	Longueur store : 3,50 m	A0002929	8
Camping-car, Caravane	4200, 5200	Adaptateur Bailey	-	A0012598	9
Fourgon	2000, 4900, 5200	Brandrup Rail VW T4 T5 T6	2 x 8 cm	A0007645	10
	3200, 4200, 5200	Ducato / Jumper / Boxer < 2006	-	A0012618	11
	4900, 5200	Ducato H2 Lift Roof/ Iveco H2 Lift Roof	3 x 17,5 cm	A0000145	12
	5200, 4900	Ducato / Jumper / Boxer H2 Techo elevable LED 3,15 m	3 x 17,5 cm	A0003498	13
	4900, 5200	Ducato / Jumper / Boxer H2 Lift Roof LED 3,75 m	3 x 17,5 cm	A0003499	13
	4900, 5200	Ducato / Jumper / Boxer H2 Lift Roof LED 4 m	3 x 17,5 cm	A0003500	13
	4900, 5200	Ducato / Jumper / Boxer H3 + EPDM	2 x 50 cm + 1 x 10 cm	A0001655	14
	4900	Ford Transit High Roof	2 x 50 cm + 1 x 50 cm	A0003952	15
	3200, 4200, 5200	Renault Master 1998 à 2010	-	A0012619	16
	4900, 5200	Trafic / Vivaro / Nissan Primastar	2 x 50 cm	A0007651	17
	2000, 4900, 5200	Van adaptateur	1 x 4 cm + 2 x 8 cm	A0007644	18
	4900, 5200	VW T4 avec toit ouvrant	2 x 8 cm	A0007646	19
	5200, 4900, 8000	Westfalia Ford Transit Nugget	2 x 12 cm	A0001654	20
	2000, 4900, 5200	Westfalia VW	3 x 8 cm	A0003953	21
	4900, 5200, 8000	Renault Master High Roof H3	2 x 50 cm	A0004015	22
	4900	VW T5/T6 Brandrup rail G2	-	A0003509	23
	4200	Ford Transit / Tourneo Custom V710	-	A0024344	24
	4200	Pössl Vanstar/Campstar	-	A0024739	25
	3200	Citroën Holidays Pack Max	-	A0024740	26
	3200	Compact Van Ford Custom V710	-	A0024343	26



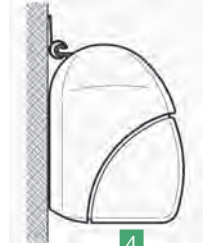
1



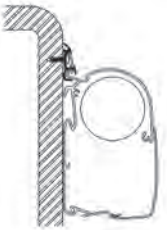
2



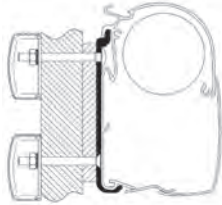
3



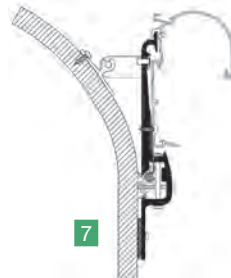
4



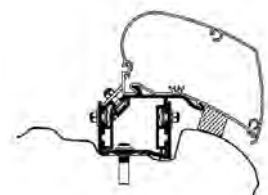
5



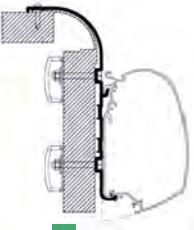
6



7



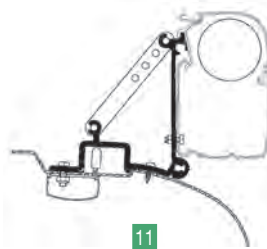
8



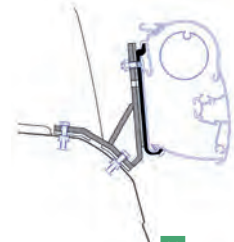
9



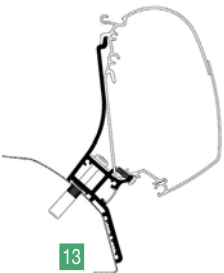
10



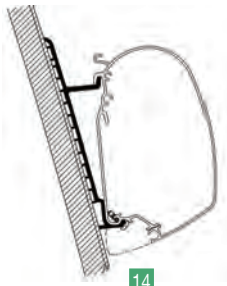
11



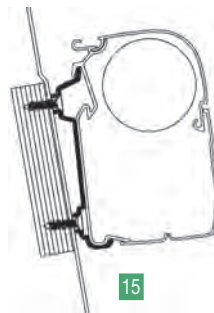
12



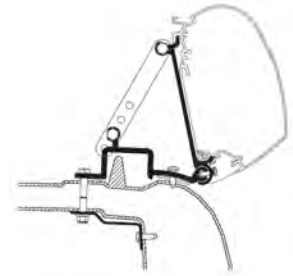
13



14



15



16



17



18



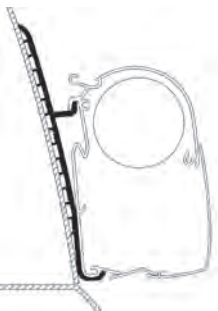
19



20



21



22



23



24



25

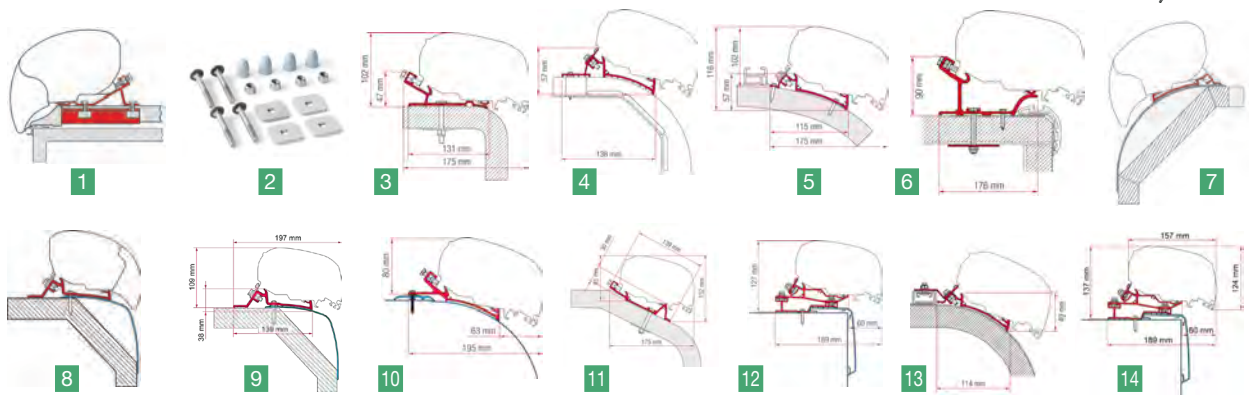


26





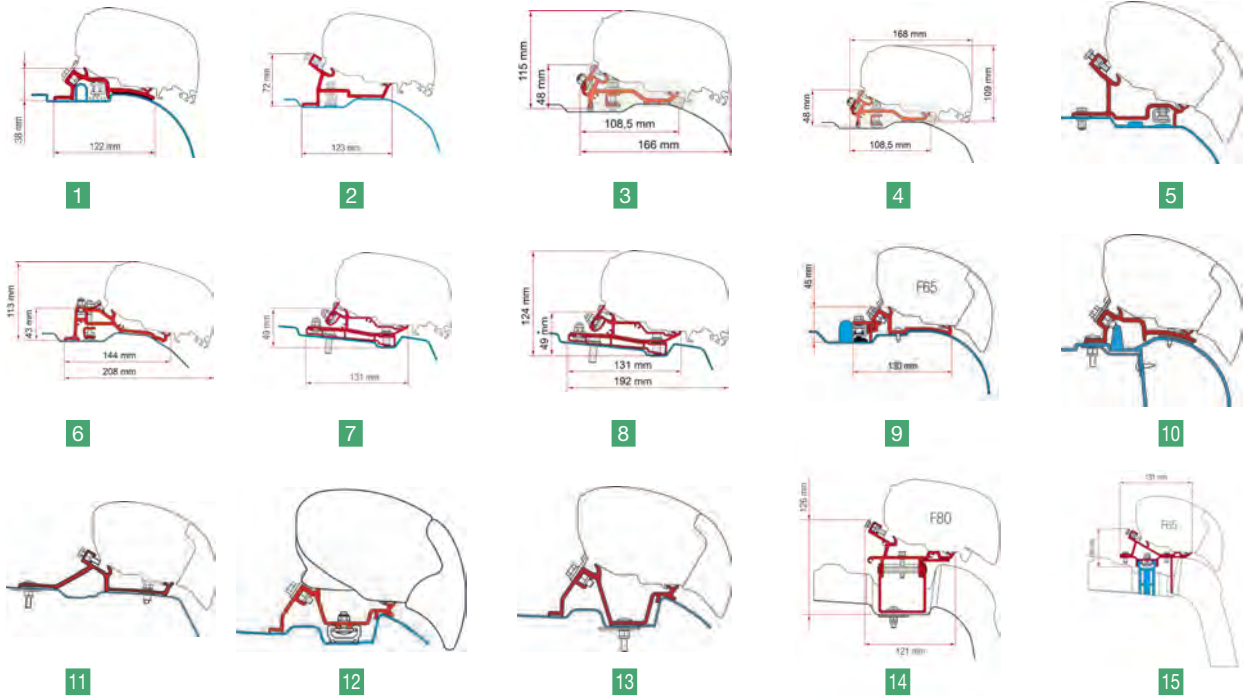
Stores | Adaptateurs pour stores de toit



Type de véhicule	Modèle store	Modèle	Composition	Référence	
Camping-car, Caravane	F65, F80	Kit Fixing-bar (à utiliser avec Fixing Bar Pro L) - Universel	3 x 20 cm	A0007447	1
	F80	LMC Caravan Roof	4 plaquettes, vis et écrous	A0003465	2
	F65, F80	Adaptateur Hymer 290	1 x 290 cm	A0004392	3
	F65, F80	Adaptateur Hymer 320	1 x 320 cm	A0004393	3
	F65, F80	Adaptateur Hymer 340	1 x 340 cm	A0004394	3
	F65, F80	Adaptateur Hymer 370	1 x 370 cm	A0004395	3
	F65, F80	Adaptateur Hymer 400	1 x 400 cm	A0004396	3
	F65, F80	Adaptateur Hymer 450	1 x 450 cm	A0004397	3
	F65, F80	Adaptateur Hymer 490	1 x 490 cm	A0004398	3
	F65, F80	Adapter Hymer 550	1 x 550 cm	A0004399	3
	F65, F80	Adapter Hymer 600	1 x 600 cm	A0004400	3
Camping-car	F65, F80	ARCA MIBILVETTA K-Yacht	3 x 15 cm	A0002769	4
	F65, F80	CARTHAGO Chic / RAPIDO i80 - i90	1 x 340 cm	A0005077	5
	F65, F80	CARTHAGO Chic / RAPIDO i80 - i90	1 x 400 cm	A0000137	5
	F65, F80	CARTHAGO Chic / RAPIDO i80 - i90	1 x 450 cm	A0000138	5
	F65, F80	CARTHAGO Chic / RAPIDO i80 - i90	1 x 490 cm	A0001176	5
	F65, F80	CARTHAGO Chic / RAPIDO i80 - i90	1 x 550 cm	A0004386	5
	F65, F80	CARTHAGO Malibu	1 x 340 cm	A0002773	6
	F65, F80	CARTHAGO Malibu	1 x 400 cm	A0002774	6
	F65, F80	CARTHAGO Malibu	1 x 450 cm	A0002775	6
	F65, F80	CARTHAGO Malibu	1 x 490 cm	A0002776	6
	F65, F80	LAIKA Kreos > 2005	3 x 15 cm	A0007550	7
	F65, F80	LAIKA Kreos > 2009 / LAIKA Rexosline	4 x 15 cm	A0007955	8
	F80	Laika Ecovip / Rexosline / Kreos >09 <21	1 x 500 cm	A0013634	9
	F65, F80	LAIKA Kreos 21	4 x 15 cm	A0004403	10
	F65, F80	LMC - TEC	1 x 290 cm	A0001177	11
	F65, F80	LMC - TEC	1 x 340 cm	A0001178	11
	F65, F80	LMC - TEC	1 x 370 cm	A0001179	11
	F65, F80	LMC - TEC	1 x 400 cm	A0001180	11
	F65, F80	LMC - TEC	1 x 450 cm	A0004387	11
	F65, F80	LMC - TEC	1 x 500 cm	A0004388	11
	F65, F80	LMC - TEC	1 x 550 cm	A0004389	11
	F65, F80	LMC - TEC	1 x 600 cm	A0004390	11
	F65, F80	Rapido C Line	1 x 340 cm	A0004404	12
	F65, F80	Rapido C Line	1 x 400 cm	A0004405	12
	F65, F80	Rapido C Line	1 x 425 cm	A0004406	12
	F65, F80	Rapido C Line	1 x 450 cm	A0004407	12
F65, F80	RAPIDO Distinction	1 x 400 cm	A0002770	13	
F65, F80	RAPIDO Distinction	1 x 450 cm	A0002771	13	
F65, F80	RAPIDO Distinction	1 x 490 cm	A0002772	13	
F80	Adaptateur Rapido C55i C86i	1 x 500 cm	A0012511	14	



Stores | Adaptateurs pour stores de toit

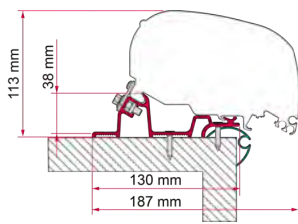


Type de véhicule	Modèle store	Modèle	Composition	Référence
Fourgon	F65, F80	FIAT Ducato / CITROËN Jumper / PEUGEOT Boxer - H2 1994 à 2006 (Support à profil bas)	2 x 20 cm	A0007551 1
	F80, F65	FIAT Ducato /CITROËN Jumper /PEUGEOT Boxer - H2 - L2/L3 > 2006	1 x 20 cm + 1 x 15 cm + 1 x 12 cm	A0007695 2
	F65, F80	FIAT Ducato /CITROËN Jumper /PEUGEOT Boxer - H2 - L4 > 2006 (F80 uniquement)	2 x 26 cm + 1 x 12 cm	A0000346 2
	F65, F80	Ducato/Jumper/Boxer H2 L2/L3 > 2006	1 x 20 cm - 1 x 15 cm - 1 x 12 cm	A0012512 3
	F65, F80	Ducato/Jumper/Boxer H2 L2/L3 > 2006	1 x 20 cm - 1 x 15 cm - 1 x 12 cm	A0012513 3
	F65, F80	Ducato/Jumper/Boxer H2 L4 > 2006 (Support à profil bas)	2 x 26 cm - 1 x 12 cm	A0012514 4
	F65, F80	FIAT Ducato /CITROËN Jumper /PEUGEOT Boxer - H3 > 2006	1 x 20 cm + 1 x 25 cm + 1 x 35 cm	A0000614 5
	F80	Ducato H2 Skyroof	3 x 35 cm	A0012515 6
	F65, F80	FORD Transit H3 > 2014	1 x 400 cm	A0003466 7
	F80	Ford Transit L3 H3	1 x 320 cm	A0012516 8
	F65, F80	IVECO Daily H2 2006 à 2014	2 x 15 cm + 1 x 20 cm	A0001181 9
	F65, F80	RENAULT Master / OPEL Movano / NISSAN Interstar- H2 1998 à 2010	2 x 29 cm + 1 x 12 cm	A0007693 10
	F40van	RENAULT Master / OPEL Movano / NISSAN NV400 - H2 > 2010	1 x 12 cm + 1 x 44 cm + 1 x 64 cm	A0000125 11
	F65, F80, F40van	MERCEDES Sprinter avec galerie > 2006	2 x 40 cm + 1 x 12 cm	A0007956 12
	F80, F65	MERCEDES Sprinter H2 > 2006 / VW Crafter H2 2006 à 2016	1 x 12 cm + 1 x 53 cm + 1 x 60 cm	A0007694 13
F40van	VW Crafter / MAN L3 H3 sans galerie > 2017	2 x 20 cm + 1 x 32 cm	A0002550 14	
F40van	VW Crafter / MAN avec galerie > 2017	2 x 20 cm + 1 x 32 cm	A0002380 15	

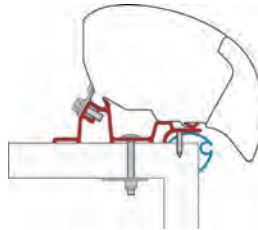




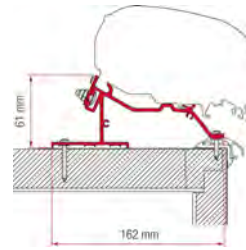
Stores | Adaptateurs pour stores de toit



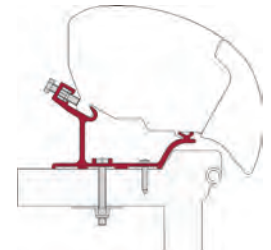
1



2



3



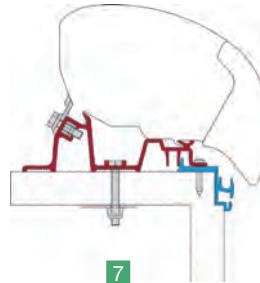
4



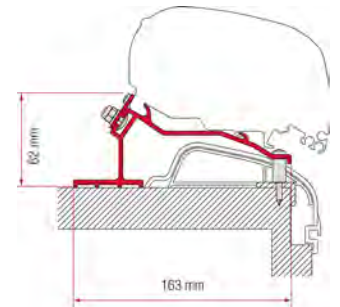
5



6



7

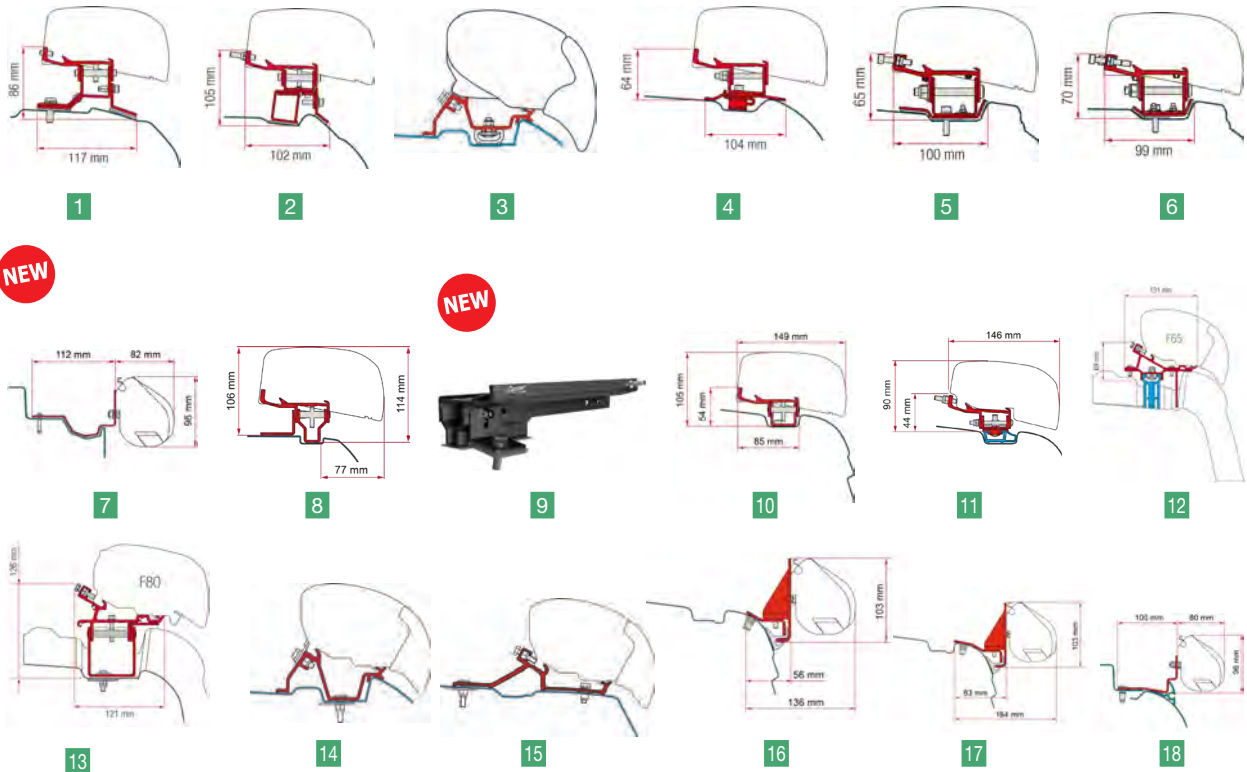


8

Type de véhicule	Modèle store	Modèle	Composition	Référence	
Caravane	F80	Adapter Caravan Standard	1 x 320 cm	A0013635	1
	F80	Adapter Caravan Standard	1 x 340 cm	A0013636	1
	F80	Adapter Caravan Standard	1 x 370 cm	A0013637	1
	F80	Adapter Caravan Standard	1 x 400 cm	A0013638	1
	F80	Adapter Caravan Standard	1 x 425 cm	A0013639	1
	F80	Adapter Caravan Standard	1 x 450 cm	A0013640	1
	F80	Adapter Caravan Standard	1 x 500 cm	A0013641	1
	F80	Adapter Caravan Standard	1 x 550 cm	A0013642	1
	F80	Adapter Caravan Standard	1 x 600 cm	A0013643	1
	F65, F80	Adaptateur de toit pour caravane - Universel	2 x 50 cm + 2 x 30 cm	A0000613	2
	F65, F80	DETHLEFFS	3 x 100 cm	A0002780	3
	F65, F80	DETHLEFFS	1 x 290 cm	A0002781	3
	F65, F80	DETHLEFFS	1 x 320 cm	A0002782	3
	F65, F80	DETHLEFFS	1 x 340 cm	A0002783	3
	F65, F80	DETHLEFFS	1 x 370 cm	A0002784	3
	F65, F80	DETHLEFFS	1 x 400 cm	A0002785	3
	F65, F80	DETHLEFFS	1 x 425 cm	A0002786	3
	F65, F80	DETHLEFFS	1 x 450 cm	A0002787	3
	F65, F80	DETHLEFFS	1 x 500 cm	A0002788	3
	F65, F80	DETHLEFFS	1 x 550 cm	A0004401	3
	F65, F80	DETHLEFFS	1 x 600 cm	A0004402	3
	F65, F80	ADRIA Adora / HOBBY Easy / HOBBY Ontour	2 x 50 cm + 2 x 30 cm	A0000787	4
	F65, F80	Adria Caravan > 2015	2 x 50 cm + 2 x 27 cm	A0012517	5
	F65, F80	Adria Caravan > 2015	450 cm	A0012518	5
	F65, F80	Adria Caravan > 2015	500 cm	A0012519	5
	F65, F80	Adria Caravan > 2015	550 cm	A0012520	5
	F65, F80	Adria Caravan > 2015	600 cm	A0012521	5
	F65, F80	HOBBY > 2014	1 x 27 cm + 1 x 60 cm	A0002789	6
	F80, F65	HOBBY Excellent	2 x 50 cm + 2 x 30 cm	A0000788	7
	F80, F65	HOBBY Premium / Ontour > 2012	2 x 25 cm + 2 x 50 cm	A0002790	8



Stores | Adaptateurs pour stores de toit



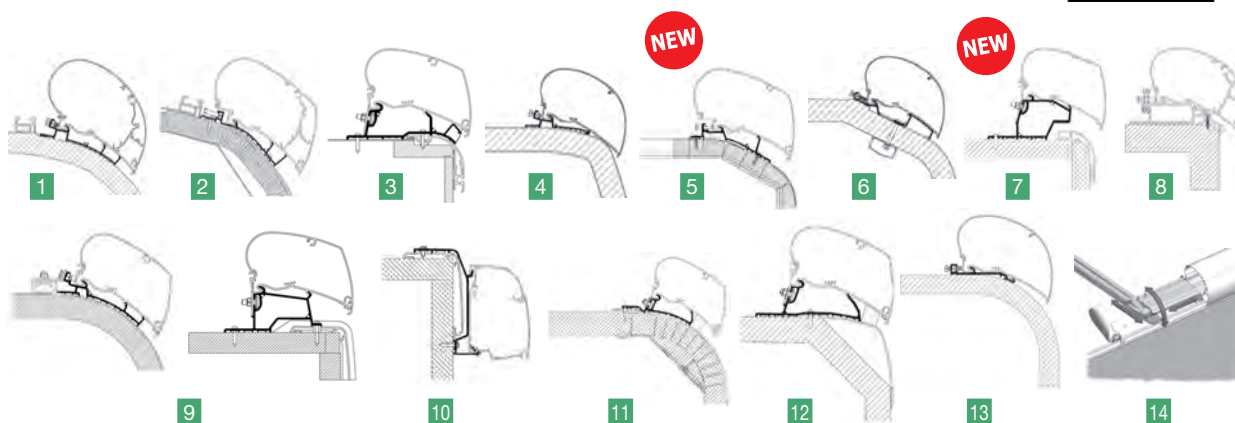
Type de véhicule	Modèle store	Modèle	Composition	Référence	
Fourgon	F40van	FORD Custom L1 > 2012	1 x 45,5 cm + 1 x 20 cm	A0002792	1
	F40van	FORD Custom L2 > 2012	2 x 22,5 cm + 1 x 20 cm	A0002793	1
	F40van	MERCEDES Class V	1 x 39 cm + 1 x 22 cm	A0002796	2
	F65, F80, F40van	MERCEDES Sprinter avec galerie > 2006	2 x 40 cm + 1 x 12 cm	A0007956	3
	F40van	PSA - Deep Black	1 x 260 cm	A0003468	4
	F40van	RENAULT Trafic L1 > 2014	2 x 26 cm	A0002794	5
	F40van	RENAULT Trafic L2 > 2014	2 x 26 cm + 1 x 76 cm	A0002795	6
	F35pro	Ford Custom Groupe Rapido > 2024 H1 L2	-	A0023949	7
	F40van	NV200 Total Black	-	A0023950	8
Van	F40van	NV 200	2 x 25 cm - 1 x 10 cm	A0013647	8
Fourgon	F40van	NV 350 Total Black	-	A0023951	9
Van	F40van	VW T5 / T6	1 x 20 cm - 1 x 25 cm	A0012522	10
	F40van	VW T5/T6 Rail	2 x 20 cm	A0013646	11
Fourgon	F40van	VW Crafter / MAN avec galerie > 2017	2 x 20 cm + 1 x 32 cm	A0002380	12
	F40van	VW Crafter / MAN L3 H3 sans galerie > 2017	2 x 20 cm + 1 x 32 cm	A0002550	13
	F80, F65	MERCEDES Sprinter H2 > 2006 / VW Crafter H2 2006 à 2016	1 x 12 cm + 1 x 53 cm + 1 x 60 cm	A0007694	14
	F40van	RENAULT Master / OPEL Movano / NISSAN NV400 - H2 > 2010	1 x 12 cm + 1 x 44 cm + 1 x 64 cm	A0000125	15
Van	F35pro	VW T5/T6 Combi Rail Bracket	2 x 8 cm	A0012523	16
	F35pro	VW T5 / T6 Multirail Reimo	2 x 8 cm	A0012524	17
	F35pro	Campérève Cap Road	2 x 12 cm	A0012525	18





Stores | Adaptateurs pour stores de toit

THULE

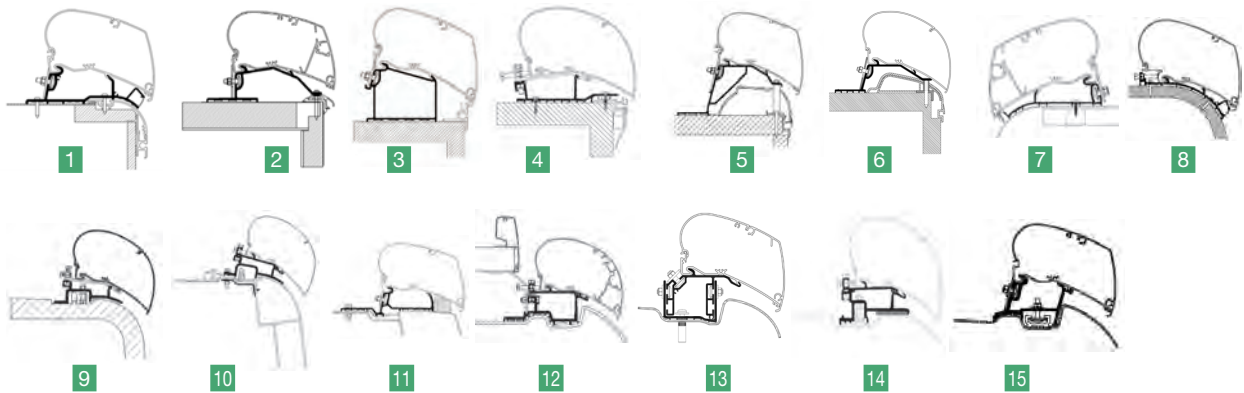


Type de véhicule	Modèle store	Modèle	Composition	Référence	
Camping-car	6200, 6300, 9200	Carthago Chic < 2014	1 x 350 cm	A0003954	1
	6300, 6200, 9200	Carthago Chic < 2014	1 x 400 cm	A0007769	1
	6200, 6300, 9200	Carthago Chic < 2014	1 x 450 cm	A0000025	1
	6200, 6300, 9200	Carthago Chic < 2014	1 x 500 cm	A0000015	1
	6200, 6300, 9200	Carthago Chic < 2014	1 x 550 cm	A0003955	1
	6200, 6300, 9200	Carthago Chic C-Line > 2014	1 x 350 cm	A0001169	2
	6200, 6300, 9200	Carthago Chic C-Line > 2014	1 x 400 cm	A0001170	2
	6200, 6300, 9200	Carthago Chic C-Line > 2014	1 x 450 cm	A0001171	2
	6200, 6300, 9200	Carthago Chic C-Line > 2014	1 x 500 cm	A0001172	2
	6200, 6300, 9200	Carthago Chic C-Line > 2014	1 x 550 cm	A0001173	2
	6200, 6300, 9200	Carthago Malibu - Fendt Diamant caravan > 2020	1 x 450 cm	A0004136	3
	6200, 6300, 9200	Hymer SX	1 x 350 cm	A0007800	4
	6200, 6300, 9200	Hymer SX	1 x 400 cm	A0007834	4
	6200, 6300, 9200	Hymer SX	1 x 450 cm	A0003956	4
	6200, 6300, 9200	Hymer SX	1 x 5 m	A0003957	4
	6200, 6300, 9200	Hymer SX	1 x 550 cm	A0003958	4
	6200, 6300, 9200	Hymer SX	1 x 600 cm	A0003959	4
Camping-car	-	LMC Explorer	1 x 450 cm	A9904659	5
	6200, 6300, 9200	LMC liberty TI / TEC	1 x 300 cm	A0007792	6
	6200, 6300, 9200	LMC liberty TI / TEC	1 x 350 cm	A0001166	6
	6200, 6300, 9200	LMC liberty TI / TEC	1 x 375 cm	A0007934	6
	6200, 6300, 9200	LMC liberty TI / TEC	1 x 400 cm	A0001167	6
	6200, 6300, 9200	LMC liberty TI / TEC	1 x 450 cm	A0001168	6
	6200, 6300, 9200	LMC liberty TI / TEC	1 x 550 cm	A0002956	6
	6200, 6300, 9200	LMC liberty TI / TEC	1 x 600 cm	A0003960	6
Camping-car, Caravane	-	Mobilvetta 2024	2 x 50 cm + 2 x 27 cm	A0024741	7
	6200, 6300, 9200	Roof top adaptateur - Universel	2 x 27 cm + 2 x 50 cm	A0000142	8
Camping-car	6200, 6300, 9200	Rapido Distinction	1 x 450 cm	A0009547	9
	6200, 6300, 9200	Rapido série Compact	1 x 350 cm	A0010150	9
	6200, 6300, 9200	Rapido série Compact	1 x 400 cm	A0010151	9
	6200, 6300, 9200	Rapido série Compact	1 x 450 cm	A0010152	9
	6300	Rapido Compact Intégral	1 x 500 cm	A0014938	10
	-	RAPIDO Série 6 2024 4 m	1 x 400 cm	A0014939	10
	-	RAPIDO Série 6 2024	1 x 450	A0014940	10
	-	RAPIDO Série 6 2024	1 x 500	A0014958	10
	6300, 9200	Laika Kreos	-	A0012600	11
	6300, 9200	Laika Ecovip	-	A0012601	12
Caravane, Camping-car	6200, 6300, 9200	Flat adaptateur - Universel	1 x 300 cm	A0001163	13
	6200, 6300, 9200	Flat adaptateur - Universel	1 x 350 cm	A0001164	13
	6200, 6300, 9200	Flat adaptateur - Universel	1 x 400 cm	A0001165	13
	6200, 6300, 9200	Flat adaptateur - Universel	1 x 500 cm	A0003961	13
Camping-car, Caravane	9200	Kit de montage + Adaptateur - Universel	2 rails (L < 3,50m)	A0007704	14
	6200, 6300, 9200	Kit de montage + Adaptateur - Universel	3 rails (3,75m < L < 3,52m)	A0007683	14



Stores | Adaptateurs pour stores de toit

THULE



Type de véhicule	Modèle store	Modèle	Composition	Référence
Caravane	6200, 6300, 9200	Adaptateur universel avec LED	1 x 425 cm	A0010016 1
	6200, 6300, 9200	Adaptateur universel avec LED	1 x 450 cm	A0010017 1
	6200, 6300, 9200	Adaptateur universel avec LED	1 x 500 cm	A0010018 1
	6200, 6300, 9200	Adaptateur universel avec LED	1 x 550 cm	A0010019 1
	6200, 6300, 9200	Adaptateur universel avec LED	1 x 600 cm	A0010020 1
	6200, 6300, 9200	Caravelair, Dethleffs, Fendt (sauf pour Fendt Brilliant), LMC, Sterckeman, Trigano,	3 x 100 cm	A0000655 2
	6200, 6300, 9200	Caravelair, Dethleffs, Fendt (sauf pour Fendt Brilliant), LMC, Sterckeman, Trigano,	1 x 400 cm	A0000743 2
	6200, 6300, 9200	Caravelair, Dethleffs, Fendt (sauf pour Fendt Brilliant), LMC, Sterckeman, Trigano,	1 x 425 cm	A0013473 2
	6200, 6300, 9200	Caravelair, Dethleffs, Fendt (sauf pour Fendt Brilliant), LMC, Sterckeman, Trigano,	1 x 450 cm	A0000744 2
	6200, 6300, 9200	Caravelair, Dethleffs, Fendt (sauf pour Fendt Brilliant), LMC, Sterckeman, Trigano,	1 x 500 cm	A0000745 2
	9200	Caravelair, Dethleffs, Fendt (sauf pour Fendt Brilliant), LMC, Sterckeman, Trigano,	1 x 550 cm	A0000746 2
	6200, 6300, 9200	Adria Caravane > 2015	2 x 50 cm + 2 x 27 cm	A0001683 3
	6200, 6300, 9200	Hobby Caravane 2009	2 x 27 cm + 2 x 50 cm	A0000141 4
	6200, 6300, 9200	Hobby Caravane 2024	-	A0014936 5
	6200, 6300, 9200	Hobby Premium & Ontour	2 x 27 cm + 2 x 50 cm	A0000341 6
	6200, 6300	Hymer Nova 2013	1 x 350 cm	A0000593 7
	6200, 6300, 9200	Hymer Nova 2013	1 x 400 cm	A0000594 7
	6200, 6300, 9200	Hymer Nova 2013	1 x 450 cm	A0009548 7
	6200, 6300, 9200	Hymer Nova 2013	1 x 500 cm	A0000595 7
	6200, 6300, 9200	Hymer Nova 2013	1 x 500 cm	A0002957 7
6200, 6300, 9200	Hymer Nova 2013	1 x 600 cm	A0003963 7	
6200, 6300, 9200	Eriba Touring 820	Longueur store : 5,00 m	A0002925 8	
Fourgon	6200, 6300, 9200	Ducato / Jumper / Boxer 1994 à 2006	Adaptateur + EPDM	A0007670 9
	6200, 6300	Master / Movano 1998 à 2010	-	A0007671 10
	6300	Adaptateur Renault Master/Opel Movano < 2022 H2	-	A0012615 11
	6200, 6300	Mercedes Sprinter/ VW Crafter > 2006	-	A0000144 12
	6200, 6300	VW Crafter 2017	-	A0002480 13
	6200, 6300	Ducato / Jumper / Boxer > 2007	L3 H2 3,75 m / L4 H2 4,00 m	A0000741 14
	6200, 6300, 9200	Ducato / Jumper / Boxer > 2007	L1H2 2,6 m / L2H2 3,25 m	A0007791 14
	6200, 6300	VW Crafter > 2017 OE track	-	A0002930 15





Motorisation de stores - Motor Kit FIAMMA

Motor Kit Compact : motorisation 12 V s'actionnant grâce à un interrupteur installé à la paroi. S'installe en lieu et place du treuil d'origine. Livré avec le panneau de commande Control System.

Motor Kit Plus : motorisation 12 V s'actionnant grâce à un interrupteur installé à la paroi ou une télécommande infrarouges. S'installe en lieu et place du treuil d'origine.

Motor Kit Advanced : motorisation 12 V s'actionnant grâce à un interrupteur installé à la paroi, une télécommande infrarouges ou via l'application mobile FIAMMA. S'installe en lieu et place du treuil d'origine.



Motor Kit Compact



Motor Kit Plus



Motor Kit Advanced



Modèle store	Modèle	Boitier Polar white	Boitier Titanium	Boitier Deep black	Poids
F80s	Motor Kit	A0002542	A0002543	A0002544	1,5 kg
F80s	Motor Kit Plus	A0002545	A0002546	A0002547	2,0 kg
F80s	Motor Kit Advanced	A0003458	A0003459	A0003460	2,1 kg
F80L	Motor Kit Compact	A0012438	A0012441	A0012443	1,9 kg
F80L	Motor Kit Advanced	A0012447	A0012449	A0012450	2,1 kg
F45s	Motor Kit Compact	A0004376	A0004377	A0004378	1,9 kg
F45s	Motor Kit Advanced	A0012434	A0012435	A0012436	2,1 kg
F45L	Motor Kit Compact	A0004379	A0004380	A0013599	1,9 kg
F45L	Motor Kit Advanced	A0004381	A0004382	A0013600	1,9 kg
F65L	Motor Kit Compact	A0004383	A0004384	A0004385	1,0 kg

ACCESSOIRES

Kit Upgrade Advanced F80s FIAMMA

Permet de transformer un Motor Kit Plus en Motor Kit Advanced.

- 1,9 kg
- A0003461**



Kit Cover VW Caddy Maxi FIAMMA

Couvertures en plastique noir en complément des pattes de montage.

- Modèle store : F35pro
- 1,0 kg
- A0004409**



Kit Privacy O FIAMMA

Kit optionnel permettant l'installation des auvents Fiamma Privacy Room et Privacy Room Light.

- A0004358**



Stores | Accessoires de stores

NEW

LED Awning Case - Lumière diffusée FIAMMA

Barres lumineuses à LED COD qui se glissent dans l'emplacement prévu à cet effet sous le boîtier des stores à treuil F45s, F45L et F70. Lumière diffuse et uniforme grâce aux LED COB. Disponibles dans la dimension standard de 2,5 m en version standard et en Deep Black. Une rallonge de 50 cm peut être ajoutée.

- Alimentation : 12V
- Modèle : LED Awning Case
- Puissance (W) : 2,7
- Étanchéité : IP 54
- 250 g
- Version : Standard
- Version : Deep Black

A0023953

A0023954




LED Awning Case 50 - Lumière diffusée FIAMMA

Barre de LED de 50 cm à ajouter pour rallonger les barres LED Awning Case. Lumière diffuse et uniforme grâce aux LED COB.

- Alimentation : 12V
- Modèle : LED Awning Case 50
- Puissance (W) : 2,7
- Étanchéité : IP 54
- Version : Standard
- Version : Deep Black

A0023955

A0023956



Awning Arms LED - Lumière diffusée FIAMMA

Eclairage composé de 4 blocs lumineux avec LED, faciles à coller sur les bras articulés des stores. Ils peuvent rester montés sans aucunement gêner la fermeture complète du store. Livré avec câbles électriques de 5m pour un branchement rapide. Convient pour : F45s/L, F45eagle, F80s/L, F65eagle, F65L, Fiamma ZIP.

- Alimentation : 12V
- Modèle : Awning Arms LED
- Puissance (W) : 4
- Étanchéité : IP 54
- 290 g

A0023957



Kit câbles rail FIAMMA

Pour les stores avec bras sans rainures prévues pour le passage des câbles électriques. Dim. pour chaque rail : 1225 x 13 x 3 mm.

- 250 g

A0001199



Kit Awning LED FIAMMA

Eclairage conçu pour l'installation sur stores F45 et F65. Se compose de 2 lampes à 10 LED chacune et d'un câble d'alimentation 12 V de 5 m de long. S'emboîte par une simple pression sur le bandeau frontal, de manière définitive, même sur les stores Fiamma de production antérieure.

- Puissance (W) : 2,6

A0007854



Kit hobby Caravanstore FIAMMA

Kit supplémentaire pour l'installation du Caravanstore sur les caravanes Hobby 2009, série 6.

A0000347



Kit câbles guide FIAMMA

Kit pour les stores avec bras et rainures permettant le passage des câbles électriques. Dimensions pour chaque rail : 1225 mm, Ø 6,5 mm.

A0001198



Spoiler S F45/F45L FIAMMA

Déflecteur en ABS-PLUS, résistant aux UV. S'adapte sur les stores F45s et F45L.

- Longueur (cm) : 16
- Largeur (cm) : 16

A0009704



Stores | Accessoires de stores



Sangles d'ancrage Tie Down - FIAMMA

Kit de fixation très utile en cas de vent, pour fixer tout type de stores au sol. Il s'adapte à tous les stores jusqu'à 6 m. Composé d'une sangle de 11 m réglable, jaune ou noire, de 2 piquets et d'un ressort de tension.

- Longueur (m) : 11
 - 1,0 kg
 - Couleur : Noir
 - Couleur : Jaune
- A0003966** **A0003965**

Sangles d'ancrage Tie Down S - FIAMMA

Kit de fixation pour une fixation facile mais stable au bandeau frontal des stores F45s/L, F65s/L, F35 Pro et Caravanstore mais également aux côtés du Privacy Room.

Composé de 2 sangles noires ou jaunes réglables de 3 m, de 2 piquets, de 2 ressorts de tension et de 2 crochets frontaux (pour F45, F65 avec double rail sur le bandeau frontal ou Caravanstore/F35).

La version Tie Down S Caravanstore se fixe sur les pieds du store Caravanstore/F35 Pro.

- Longueur (m) : 3
 - 1,0 kg
 - Couleur : Noir
 - Couleur : Jaune
- A0009708** **A0013500** **A0013501**



- Modèle : Tie Down S Caravanstore et F35pro
- Couleur : Noir



Kit coupelles de fixation pour pied de store FIAMMA

Kit de 2 fixations au sol de coloris platinum de dim. 20 x 20 cm. Permet de fixer tous les pieds de stores au sol.

- 570 g
- A0007682**



Kit Awning Pegs FIAMMA

Piquets à visser au sol en plastique anti-UV, ultra résistant, idéal pour terrains mous et sableux. Livré dans 1 sac comprenant 8 piquets Awning Peg de 20 cm, 8 piquets Awning Peg S de 14 cm, 8 crochets, 1 poignée, 2 Awning Plate.

- 1,0 kg
- A0009709**



Kit de réparation FIAMMA

Pour toile. Comprend 3 bandes de PVC transparentes et adhésives.

A0007446



Crochets de suspension FIAMMA

Lot de 6 crochets à coulisser dans le rail du store.

A0007765



Patte de fixation latérale (x2) - Aluminium FIAMMA

- Matière : Alu
- A9905515**



Patte de fixation latérale (x2) - Plastique FIAMMA

- Matière : Plastique
- A9905514**

Manivelles de stores



	Référence	Modèle	Longueur (cm)	Poids
1	A0009705	Manivelle courte	16	300 g
2	A0009706	Manivelle standard	126	300 g
3	A0009707	Manivelle télescopique	155 à 240	1,0 kg



Bande Led Strip flat self-adhesive - 4 m THULE

Bande LED flexible avec adhésif, étanche à l'eau (IP66), re-taillable tous les 5 cm. Avec câble de branchement 12 V. 60 LED par mètre. 300 lumens par bande de 5 m. Lumière blanche chaude. Peut être utilisé aussi bien à l'intérieur qu'à l'extérieur (IP65). Consommation : 340-380 mA par mètre.

- 1,8 kg
- A0013470**



Fixation Auvent LED Rail TO 6200/6300/9200 THULE

Bande LED flexible avec adhésif, étanche à l'eau (IP66), re-taillable tous les 5 cm. Avec câble de branchement 12 V. 60 LED par mètre. 300 lumens par bande de 5 m. Lumière blanche chaude. Utilisable store ouvert ou fermé.

- Consommation : 340-380 mA par mètre.
- Longueur (m) : 1
- 800 g
- A0014962**

Bande LED flexible - THULE

Bande LED flexible avec adhésif, étanche à l'eau (IP66), re-taillable tous les 5 cm. Avec câble de branchement 12 V. 60 LED par mètre. 300 lumens par bande de 5 m. Lumière blanche chaude. Utilisable store ouvert ou fermé. Consommation : 340-380 mA par mètre.

- Largeur (mm) : 10
- Etanchéité : IP66
- Longueur (m) : 4
- 840 g

A0001193

- Longueur (m) : 5
- 1,1 kg

A0001194

- Longueur (m) : 6
- 1,3 kg

A0001195



+ Adaptable sur Tristor 2 !



Sangle anti-tempête Hold Down Side Strap Kit THULE

Kit de 2 sangles anti-tempête de 3 m qui empêche le store et l'auvent d'être endommagés en cas de montée du vent. Le kit se fixe aux pieds de support du store et s'utilise facilement avec un auvent ou des parois de protection.

- 1,0 kg
- A0000748**

Sangle anti-tempête Hold Down Kit THULE

Empêche l'auvent et la tente d'être endommagés en cas de montée du vent. Composé d'une sangle noir de 11 m, 1 ressort et 2 piquets.

- 1,2 kg
- A0007690**



Thule Fabric Clamps THULE

Pincettes permettant de tendre la toile de store afin d'éviter le bruit de battement du tissu provoqué par le vent. S'adaptent à la plupart des barres de tension. Set de 2 pièces.

- 800 g
- A0002931**

Kit de réparation Repair Patch THULE

Kit de 3 bandes de réparation auto-adhésives transparentes (7,5 x 15 cm). Permet de réparer les petits trous dans la toile du store.

A0000350



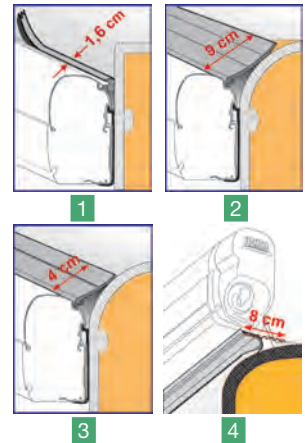


Stores | Accessoires de stores

Joint Rain Guard FIAMMA

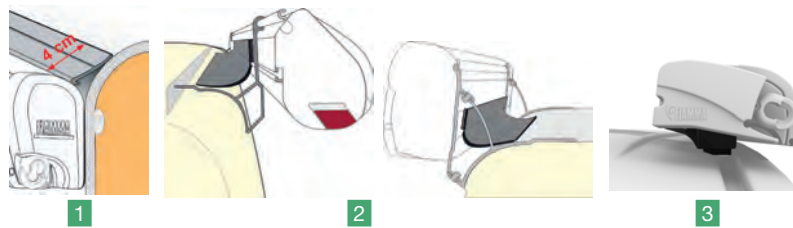
Joint d'étanchéité en caoutchouc qui se glisse entre le store et la paroi du véhicule pour éviter que l'eau ne passe. Se pose sans démonter le store.

	Référence	Désignation	Description	Largeur (cm)
1	A0006775	Joint Rain Guard S	Pour store installé avec l'étrier AS 120 sur surface plane. Prix au mètre.	1,6
2	A0000062	Joint Rain Guard M	Pour stores éloignés de la paroi de maximum 4 cm ou pour paroi arrondie. Prix au mètre.	4
3	A0007031	Joint Rain Guard L	Pour stores éloignés de la paroi de maximum 9 cm ou pour paroi arrondie. Prix au mètre.	9
4	A0000136	Joint Rain Guard Lower	Pour stores F45s/L montés en porte-à-faux et éloignés de la paroi. Prix au mètre.	8



Kit Joint Rain Guard FIAMMA

Kit de joints découpés au préalable en rouleaux de 550 cm.



	Référence	Désignation	Description
1	A0000078	Kit Joint Rain Guard F65	Pour stores de toit F65s et F65L. Longueur de 4,5 m.
2	A0009553	Kit Rain Guard Van	Pour les stores F45s et F35pro montés sur les mini-vans avec porte-à-faux et éloignés de la paroi. Longueur de 3 m.
3	A0001881	Kit Joint Rain Guard F40van	Joint d'étanchéité conçu spécialement pour le store F40van. Fourni avec 2 revêtements et un joint de 2,70 m.



Joint Privacy F45s FIAMMA

Jeu de 2 joints d'étanchéité pour éviter l'infiltration d'eau dans le Privacy en cas de pluie. À poser sur les embouts de store.

• Modèle store : F45s

A0000617

• Modèle store : F45L

A0000618



Sangle safety strip FIAMMA

Sangle de 39 cm avec boucle de serrage coulissante pour fermer le bandeau frontal en toute sécurité. Pour les stores F35pro.

• Modèle store : F35pro

• Longueur (cm) : 39

• 500 g

A0000790



Joint EPDM THULE

Joint auto-adhésif assurant l'étanchéité entre le véhicule et le store de toit. Lot de 2 bandes de 2 m.

• Longueur (m) : 2

• Largeur (mm) : 30

• Epaisseur (mm) : 25

A0001185

Joint d'étanchéité - THULE SEALING RUBBER

Joint assurant l'étanchéité entre le véhicule et le store de paroi en cas de montage avec un adaptateur plat. Équipé d'un système de drainage intégré. Peut-être coupé à la longueur nécessaire.



Référence	Modèle store	Longueur (m)	Largeur (cm)
A0000747	Série 5, Série 8	4	5
A0003768	Série 5, Série 8	3	5
A0001184	Série 5, Série 8	4	8
A0003769	Série 5, Série 8	3	8
A0000619	4900	3	6





Stores | Accessoires de stores



Tendeur télescopique Rafter FIAMMA

Une toile toujours parfaitement tendue et sans le bruit désagréable du vent ? Oui, c'est possible grâce au tendeur de toile télescopique réglable en longueur, de 145 cm à 275 cm. Convient aux stores F45s/L - F80s/L - F65s/L ayant une avancée jusqu'à 275 cm et une longueur de 550 cm.

- Modèle store : F45, F65, F80
- Longueur (cm) : 142 à 265
- 800 g

A0009550



Tendeur de toile Rafter Caravanstore XL FIAMMA

Tendeur de toile très pratique en aluminium anodisé de 30 mm de diamètre qui permet d'avoir une toile de store toujours parfaitement tendue sans le bruit désagréable du battement du tissu provoqué par le vent. Longueur réglable d'un minimum de 150 cm à un maximum de 250 cm. Convient aux stores F35pro et CaravanStore stores ayant une avancée de 225 cm et 250 cm (CaravanStore version XL).

- Ø (mm) : 30
- 800 g

A0009552



Tendeur télescopique Rafter Pro FIAMMA

Tendeur de toile courbé, rehausse légèrement la toile pour qu'elle soit toujours parfaitement tendue. Longueur réglable de 145 cm à 250 cm. Son utilisation est déconseillée en cas de températures élevées. Convient pour les stores F45s/L - F80s - F65s/L ayant une avancée jusqu'à 250 cm et une longueur de 550 cm.

- Longueur (cm) : 144 à 265
- 820 g

A0009551



Kit Telescopique Rafter Arm - FIAMMA

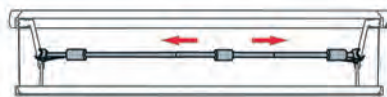
Support de bras télescopique : nouvel accessoire en option compatible avec une installation sur les stores F80s (à partir de la longueur 320) et F80L pour garantir une plus grande stabilité. Évite que les bras du store ne se referment, quelles que soient les conditions météorologiques, garantissant ainsi une plus grande stabilité en cas de fortes sollicitations. Les stores F80s/L disposeront de bras conçus pour recevoir ce nouvel accessoire.

- 200 g
- Modèle store : F80s

A0013592

- Modèle store : F80L

A0013593



Magicrafter FIAMMA

Se monte en un instant grâce aux embouts s'accrochant aux articulations des bras, les maintenant tendus pour éviter qu'ils ne se plient. Compatible avec tous les stores de 250 à 400 cm de toute marque.

- 1,3 kg

A0007663



Magicrafter Pro FIAMMA

Tendeur de toile livré avec ses deux supports à monter sur les articulations des bras du store pour une bonne tension de la toile. Compatible avec tous les modèles de stores Fiamma et aussi sur les autres marques. Usage déconseillé en cas de températures élevées. Convient à tous les stores de 350 à 450 cm.

- 800 g

A0001186



Rafter Led FIAMMA

Relookage du rafter de tension LED se caractérisant par un accrochage au store plus facile et pratique, LED COB et alimentation par prise allume-cigare (prise de 12V). Convient aux stores F45/F80s, Fiamma ZIP.

- Puissance (W) : 13,5
- 1,4 kg

A0013601



Rafter LED CaravanStore FIAMMA

Tendeur de toile spécialement conçu pour le store CaravanStore. Fixation au store plus pratique et efficace. Équipé de LED pour éclairer l'espace de vie. Alimentation par prise allume-cigare (prise de 12V). Convient aux stores CaravanStore, CaravanStore ZIP.

- 1,3 kg

A0013603



Rafter LED Van FIAMMA

L'installation perpendiculaire par rapport aux bras du store permet d'avoir une toile toujours parfaitement tendue, une plus grande résistance au vent et évite toute formation de poches d'eau en cas de pluie. Grâce à l'éclairage LED intégré, il est possible de tirer le meilleur parti de son espace de vie dans une ambiance chaleureuse. Convient aux stores F43van 270, F40van et F45s 260.

- 1,4 kg

A0013602





Stores | Accessoires de stores

Tendeur - Rafter G2 THULE

Tendeur supplémentaire pour une tension optimale du store et une meilleure résistance au vent. En aluminium anodisé et plastique de haute qualité. Grâce au ressort intégré le tendeur se positionne facilement dans le store.



THULE

Modèle store	Avancée (cm)	Référence
5200, 4900, 5003, 5002	200	A0001187
2000, 6300, 6200, 6002	200	A0001188
5200, 4900, 5003, 5002	250	A0001189
2000, 6300, 6200, 6002	250	A0001190
1200	250	A0009549
8000	275	A0001191
9200	300	A0001192

Kit de tendeurs intégrés pour Omnistor THULE

- 1,6 kg
- Modèle store : 6300 **A0002261**
- Modèle store : 5200 **A0003501**

Bras latéral alu 120-300 m TRAVELLIFE

A0020709

NEW

00 Travellife

00 Travellife



Kit sangle anti-tempête - Universel TRAVELLIFE

Jeu universel de sangles tempête de 13 m de long.

- Couleur : Noir
- Largeur (cm) : 5
- 1,1 kg

A0012313



Kit sangle anti-tempête - Auvents FIAMMA TRAVELLIFE

Jeu de sangles anti-tempête adapté aux auvents Fiamma. Garantit que le auvent résiste aux fortes rafales de vent. Se compose de deux sangles réglables de 3 m, de deux piquets tempête et de deux ressorts de tension.

- Couleur : Noir
- 1,4 kg

A0020484



Kit sangle anti-tempête - Auvents THULE TRAVELLIFE

Jeu de sangles anti-tempête adapté aux auvents Thule. Assurant un auvent résistant aux rafales de vent. Se compose de deux sangles réglables de 3 m, de deux piquets tempête et de deux ressorts de tension.

- Couleur : Noir
- 1,4 kg

A0020521



Sangle de blocage spéciale rail

Sangle élastique pour bloquer le store au sol. Conçue spécialement pour s'adapter au rail de store. Comprend 2 sangles avec extension triangulaire adaptable au rail, 2 piquets et 2 ressorts. Longueur maximale d'une sangle : 5,10 m.

- 890 g

A0002381



Sangle anti-tempête

Sangle élastique pour bloquer le store au sol. Comprend 11 m + 1,5 m de sangle, 2 piquets et 1 ressort. Pour tous types de stores jusqu'à 12 m.

- 1,2 kg

A0007414



Sangle de blocage spéciale

Spécialement adaptée pour les auvents Prostor, Fiamma, Thule Omnistor.

- 2,0 kg

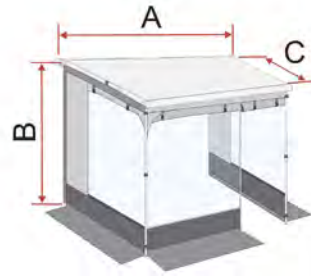
A0000616



Auvents | Auvents de camping-cars

Room Van Premium FIAMMA F40van / F43van

Solution simple, légère et efficace pour encore plus d'intimité, conçue pour les stores F40van et F43van. Le Room Van Premium est composé d'un toit, de parois frontales et latérales équipées de moustiquaires ainsi que d'une porte et des stores d'occultation enroulables. Léger et résistant grâce à son tissu Ripstop, il ne prendra que très peu de place une fois replié dans son sac de rangement Mega Bag, livré de série.



Référence	Longueur du store (cm)	Hauteur de montage (cm)	Avancée (cm)	Poids
A0020445 NEW	270	180 - 210	225	5,4 kg
A0013619	300	180 - 210	225	5,8 kg

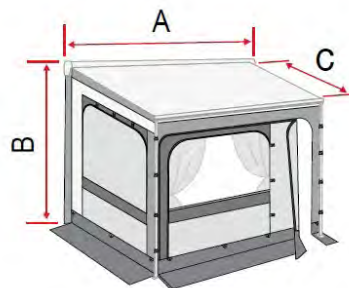
Privacy Ultra Light FIAMMA F45s / F45L / F80s

Auvent robuste et léger qui se monte simplement et rapidement sur paroi droite ou profilée. Les parois latérales sont équipées de moustiquaires qui peuvent être enroulés intégralement ou se relever afin d'augmenter la surface d'ombre.

+ Léger et robuste
Installation rapide

- Tissu Ripstop, léger, résistant aux déchirures et aux accrocs
 - Toit avec aération automatique pour une température optimale
- Sur la paroi latérale, il est également possible d'insérer des panneaux supplémentaires de type Blocker ou SunView, pour augmenter l'espace abrité.

Livré avec 2 rideaux pour la fenêtre de la façade, 1 kit d'installation pour stores FIAMMA, 1 kit de tendeurs latéraux, 1 kit de piquets et élastiques et 1 sac de rangement.



Référence	Modèle	Modèle store	Longueur du store (cm)	Hauteur de montage (cm)	Avancée (cm)	Poids
A0001225	Privacy Ultra Light Van 260	F45	260	180 - 220	200	12,3 kg
A0001226	Privacy Ultra Light 300	F45, F65, F80	300	230 - 280	250	14,2 kg
A0001227	Privacy Ultra Light 350	F45, F65, F80	350	230 - 280	250	15,4 kg
A0001228	Privacy Ultra Light 400	F45, F70, F65, F80	400	230 - 280	250	16,6 kg
A0001229	Privacy Ultra Light 450	F45, F70, F65, F80	450	230 - 280	250	17,8 kg





Privacy Room Light FIAMMA F45s / F45L / F80s

Tout nouveau tissu en polyester pour encore plus de résistance aux rayons UV, base en PVC et fenêtres Crystal réalisées avec des matériaux encore plus performants. Léger et compact, adapté à la saison estivale et aux demi-saisons.

* Auvent livré de série avec son jeu d'aimants (2 jeux de 6 aimants) qui, une fois placés dans les poches latérales des côtés, garantissent une adhérence parfaite au véhicule.



Basic module
[S], [M], [L]

Privacy Room Light F45s / F45L	Hauteur de montage B (en cm)	Avancée C (en cm)	[2] Module de base	[3] Façade
P. R. Light 260 van	180 - 200	200	A0012425	-
P. R. Light 300 van			A0012425	A0013609
P. R. Light 300 Medium	225 - 250	250	A0012426	-
P. R. Light 325 Medium			A0012426	A0012416
P. R. Light 350 Medium			A0012426	A0012417
P. R. Light 375 Medium			A0012426	A0012418
P. R. Light 400 Medium			A0012426	A0012419
P. R. Light 425 Medium			A0012426	A0012421
P. R. Light 450 Medium			A0012426	A0013610
P. R. Light 500 Medium			A0012426	A0013611
P. R. Light 550 Medium			A0012426	A0013611 + A0013617
P. R. Light 300 Large			251 - 280	250
P. R. Light 325 Large	A0012427	A0012416		
P. R. Light 350 Large	A0012427	A0012417		
P. R. Light 375 Large	A0012427	A0012418		
P. R. Light 400 Large	A0012427	A0012419		
P. R. Light 425 Large	A0012427	A0012421		
P. R. Light 450 Large	A0012427	A0013610		
P. R. Light 500 Large	A0012427	A0013611		
P. R. Light 550 Large	A0012427	A0013611 + A0013617		



Auvents | Auvents de camping-cars

Privacy Room Light F80s	Hauteur de montage B (en cm)	Avancée C (en cm)	[2] Module de base	[3] Façade
P. R. Light 300 Small *	245	250	A0013613	-
P. R. Light 320 Small *			A0013613	A0012415
P. R. Light 340 Small *			A0013613	A0013616
P. R. Light 370 Small *			A0013613	A0013617
P. R. Light 400 Small *			A0013613	A0012419
P. R. Light 425 Small *			A0013613	A0012421
P. R. Light 450 Small *			A0013613	A0013610
P. R. Light 300 Medium ***	245 - 280	250	A0013614	-
P. R. Light 320 Medium ***			A0013614	A0012415
P. R. Light 340 Medium ***			A0013614	A0013616
P. R. Light 370 Medium ***			A0013614	A0013617
P. R. Light 400 Medium ***			A0013614	A0012419
P. R. Light 425 Medium ***			A0013614	A0012421
P. R. Light 450 Medium ***			A0013614	A0013610
P. R. Light 300 Large *	280	250	A0013615	-
P. R. Light 320 Large *			A0013615	A0012415
P. R. Light 340 Large *			A0013615	A0013616
P. R. Light 370 Large *			A0013615	A0013617
P. R. Light 400 Large *			A0013615	A0012419
P. R. Light 425 Large *			A0013615	A0012421
P. R. Light 450 Large *			A0013615	A0013610

*** Modèle conseillé pour les véhicules avec paroi droite, hauteur depuis le sol : 245-280 cm





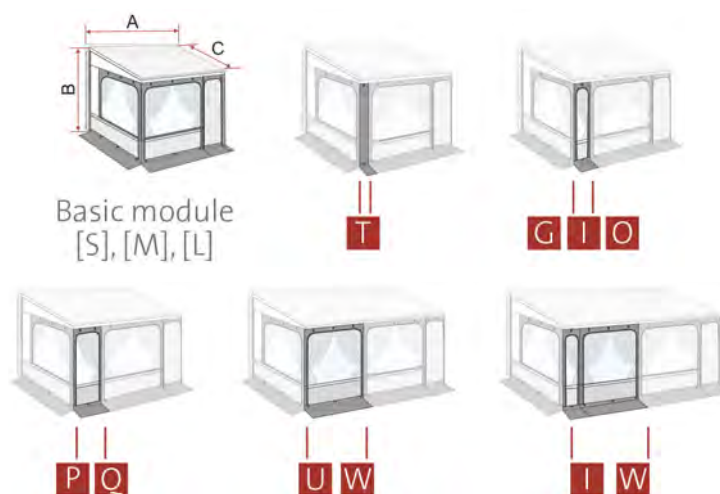
Privacy Room F45/F70 et F80/F65 FIAMMA

Les Privacy Room se composent désormais d'un module de base de 300 cm auquel il faut ajouter les façades selon la configuration souhaitée. Toute la gamme est conçue avec un tout nouveau tissu aux caractéristiques techniques plus performantes et la porte bénéficie de finitions particulières pour une étanchéité optimale.

Comment commander un Privacy Room ?

Il faut commander séparément le module base [2] et les façades [3] afin d'obtenir un produit complet de la longueur désirée.

* Auvent livré de série avec son jeu d'aimants (2 jeux de 6 aimants) qui, une fois placés dans les poches latérales des côtés, garantissent une adhérence parfaite au véhicule.



Privacy Room F45s / F45L	Longueur du store A (en cm)	Hauteur de montage B (en cm)	Avancée C (en cm)	[2] Module de base	[3] Façade
P. Room Van 260	260	180 - 220	200	A0003398	-
P. Room Van 300**	300			A0003398	A0003407
P. Room 300 Medium	300	225 - 250	250	A0003408	-
P. Room 325 Medium	325			A0003408	A0004366
P. Room 350 Medium	350			A0003408	A0003415
P. Room 375 Medium	375			A0003408	A0003417
P. Room 400 Medium	400			A0003408	A0003418
P. Room 425 Medium	425			A0003408	A0003419
P. Room 450 Medium	450			A0003408	A0003421
P. Room 500 Medium	500			A0003408	A0003423
P. Room 550 Medium	550			A0003408	A0003417 + A0003423
P. Room 300 Large	300			251 - 280	250
P. Room 325 Large	325	A0003412	A0004366		
P. Room 350 Large	350	A0003412	A0003415		
P. Room 375 Large	375	A0003412	A0003417		
P. Room 400 Large	400	A0003412	A0003418		
P. Room 425 Large	425	A0003412	A0003419		
P. Room 450 Large	450	A0003412	A0003421		
P. Room 500 Large	500	A0003412	A0003423		
P. Room 550 Large	550	A0003412	A0003417 + A0003423		

** à utiliser avec le store F45s 300 VW



Auvents | Auvents de camping-cars

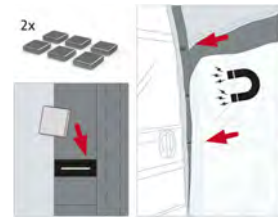
Privacy Room F45/F70 et F80/F65 FIAMMA

Les Privacy Room se composent désormais d'un module de base de 300 cm auquel il faut ajouter les façades selon la configuration souhaitée. Toute la gamme est conçue avec un tout nouveau tissu aux caractéristiques techniques plus performantes et la porte bénéficie de finitions particulières pour une étanchéité optimale.

Comment commander un Privacy Room ?

Il faut commander séparément le module base [2] et les façades [3] afin d'obtenir un produit complet de la longueur désirée.

* Auvent livré de série avec son jeu d'aimants (2 jeux de 6 aimants) qui, une fois placés dans les poches latérales des côtés, garantissent une adhérence parfaite au véhicule.



Privacy Room F80s / F80L	Longueur du store A (en cm)	Hauteur de montage B (en cm)	Avancée C (en cm)	[2] Module de base	[3] Façade
P. Room 300 Ducato > 06/06 *	300	245	250	A0012424	-
P. Room 320 Ducato > 06/06 *	320			A0012424	A0003413
P. Room 340 Ducato > 06/06 *	340			A0012424	A0003414
P. Room 370 Ducato > 06/06 *	370			A0012424	A0003416
P. Room 400 Ducato > 06/06 *	400			A0012424	A0003418
P. Room 425 Ducato > 06/06 *	425			A0012424	A0003419
P. Room 450 Ducato > 06/06 *	450			A0012424	A0003421
P. Room 300 / H: 245-280	300			245 - 280	250
P. Room 320 / H: 245-280	320	A0003409	A0003413		
P. Room 340 / H: 245-280	340	A0003409	A0003414		
P. Room 370 / H: 245-280	370	A0003409	A0003416		
P. Room 400 / H: 245-280	400	A0003409	A0003418		
P. Room 425 / H: 245-280	425	A0003409	A0003419		
P. Room 450 / H: 245-280	450	A0003409	A0003421		
P. Room 300 Ducato H3 (*)(**)	300	280	250		
P. Room 320 Ducato H3 (*)(**)	320			A0013618	A0003413
P. Room 340 Ducato H3 (*)(**)	340			A0013618	A0003414
P. Room 370 Ducato H3 (*)(**)	370			A0013618	A0003416
P. Room 400 Ducato H3 (*)(**)	400			A0013618	A0003418
P. Room 425 Ducato H3 (*)(**)	425			A0013618	A0003419
P. Room 450 Ducato H3 (*)(**)	450			A0013618	A0003421
P. Room F80L 450 XL	450			245 - 280	275
P. Room F80L 500 XL	500	A0004351	A0003423		
P. Room F80L 550 XL	550	A0004351	A0003423 + A0003415		
P. Room F80L 600 XL	600	A0004351	A0003423 + A0003418		
P. Room F80L 450 XXL	450	281-310	275	A0004352	A0003421
P. Room F80L 500 XXL	500			A0004352	A0003423
P. Room F80L 550 XXL	550			A0004352	A0003423 + A0003415
P. Room F80L 600 XXL	600			A0004352	A0003423 + A0003418

** Conçu pour Mercedes Sprinter, VW Crafter, Fiat Ducato, Citroën Jumper et Peugeot Boxer H3, livré d'origine avec tubes en aluminium Fast Clip Light





Auvents | Auvents de camping-cars



Privacy Room CS Light FIAMMA

Les Privacy Room se composent auquel il faut ajouter les façades selon la configuration souhaitée. Toute la gamme est conçue avec un tout nouveau tissu aux caractéristiques techniques plus performantes et la porte bénéficie de finitions particulières pour une étanchéité optimale.

Comment commander un Privacy Room ?

Il faut commander séparément le module base [2] et les façades [3] afin d'obtenir un produit complet de la longueur désirée.



Privacy Room Light CaravanStore et F35Pro	Store compatible	Longueur du store A (en cm)	Hauteur de montage B (en cm)	Avancée C (en cm)	[2] Module de base	[3] Façade
P. R. CS Light 250 van	F35Pro 250	250	180 - 220	225	A0012428	-
P. R. CS Light 270 van	F35Pro 270	270			A0012429	-
P. R. CS Light 280	CStore 280 - F35Pro 270	280	240 - 260	225	A0012430	-
P. R. CS Light 310	CStore 310 - F35Pro 300	310			A0012431	-
P. R. CS Light 360	CStore 360	360			A0012431	A0012417
P. R. CS Light 410	CStore 410	410			A0012431	A0012419
P. R. CS Light 440	CStore 440	440			A0012431	A0012422
P. R. CS Light XL 280	CStore XL 280	280			240 - 260	250
P. R. CS Light XL 310	CStore XL 310	310	A0012433	-		
P. R. CS Light XL 360	CStore XL 360	360	A0012433	A0012417		
P. R. CS Light XL 410	CStore XL 410	410	A0012433	A0012419		
P. R. CS Light XL 440	CStore XL 440	440	A0012433	A0012422		
P. R. CS Light XL 500	CStore XL 500	500	A0012433	A0012423		
P. R. CS Light XL 550	CStore XL 550	550	A0012433	A0012415 (x2) + A0012423		

ACCESSOIRES

Kit adaptateur Privacy Room CS Light pour F35pro FIAMMA

Permet l'installation du Privacy Room CS Light sur les stores F35pro 270 et F35pro 300 lors d'un montage sur caravane.

A0000406



Auvent Panorama 5200 THULE

Les grandes fenêtres panoramiques offrent une meilleure luminosité et une meilleure vue sur l'extérieur. Les fenêtres avant peuvent être ouvertes verticalement pour servir de porte ou horizontalement pour la ventilation. Toutes les pièces sont entièrement amovibles. Les deux bandes d'aération intégrées dans les parois latérales assurent une ventilation suffisante même lorsque la tente est fermée. Les deux fenêtres latérales sont également équipées de moustiquaires. Fabriqué en AIRTEX, ce matériau 100 % polyester offre une très bonne résistance aux conditions météorologiques.

Référence	Désignation	Hauteur de montage (cm)	Poids
A0015016	Panorama TO 5200 4,00m Ducato H2	230 - 250	33,0 kg
A0015017	Panorama TO 5200 3,75m Ducato H2	230 - 250	33,0 kg
A0015018	Panorama TO 5200 3,50m Ducato H2	230 - 250	33,0 kg
A0015019	Panorama TO 5200 3,15m Ducato H2	230 - 250	33,0 kg
A0015020	Panorama TO 5200 3,00m Ducato H2	230 - 250	33,0 kg





Residence G3 THULE

Les auvents Residence G3 de THULE vous offrent un espace de vie extérieure supplémentaire spacieux et lumineux. La façade a une ouverture de porte à droite et peut également être enroulée séparément pour une entrée facile. Il est possible d'ajouter des accessoires en option à la façade d'auvent. Livrés dans un sac de transport.



RESIDENCE G3 TENT

Residence G3 pour Eriba Touring 3,25 m THULE

Spécialement conçu pour caravane Eriba Touring en combinaison avec le store de toit TO 6300 3,25 m.

- Longueur du store (cm) : 325
- 25,0 kg

A0003187

RESIDENCE G3 SIDE

Residence G3 Side-Set Ford Transit H3 TO 5200 THULE

Modèle spécialement conçu pour Ford Transit H3, en association avec le store de paroi TO 5200.

- Modèle store : 5200
- Hauteur de montage (cm) : 230 - 250
- 24,0 kg

A0015021

RESIDENCE G3 FRONT

Residence G3 Avant Ducato/Jumper/Boxer H2 Toit relevable / Ford Transit H3 TO 5200 3,15 m THULE

Modèle spécialement conçu pour :
- Ducato/Jumper/Boxer H2 toit relevable, en association avec le store de paroi TO 5200 - 315
- Ford Transit H3 toit standard, en association avec le store de paroi TO TO 5200 - 315

- Modèle store : 5200
- Longueur du store (cm) : 315
- Hauteur de montage (cm) : 230 - 250
- 6,0 kg

A0015012

Residence G3 Avant Ducato/Jumper/Boxer H2 Toit relevable / Ford Transit H3 TO 5200 / TO 6300 4,00 m THULE

Modèle spécialement conçu pour :
- Ducato/Jumper/Boxer H2 toit relevable, en association avec les stores TO 5200 - 400 et TO 6300 - 400
- Ford Transit H3 toit standard, en association avec les stores TO 5200 - 400 et TO 6300 - 400

- Modèle store : 5200, 6300
- Longueur du store (cm) : 400

A0015014

Residence G3 TO 4200 pour VW T5/T6 / Ford Transit Custom / MB Vito 2,60 m THULE

Modèle spécial pour fourgons compacts Volkswagen T5/T6 et Mercedes-Benz Vito/Classe V en association avec le store de paroi Thule 4200.

- Modèle store : 4200
- Type de véhicule : Fourgon
- Longueur du store (cm) : 260
- Hauteur de montage (cm) : 215 - 229
- 23,0 kg

A0015015

Residence G3 Side-Set Ducato/Jumper/Boxer H2 Toit relevable TO 5200 / TO 6300 THULE

Modèle spécialement conçu pour :
- Ducato/Jumper/Boxer H2 toit relevable, en association avec le store de paroi TO 5200
- Ducato/Jumper/Boxer H2 toit standard, en association avec le store de toit TO 6300

- Modèle store : 5200, 6300
- Hauteur de montage (cm) : 230 - 250
- 24,0 kg

A0015011

Residence G3 Avant Ducato/Jumper/Boxer H2 Toit relevable / Ford Transit H3 TO 5200 3,50 m THULE

Modèle spécialement conçu pour :
- Ducato/Jumper/Boxer H2 toit relevable en association avec le store de paroi TO 5200 - 350
- Ford Transit H3 toit standard en association avec le store de paroi TO 5200 - 350

- Modèle store : 5200
- Longueur du store (cm) : 350
- Hauteur de montage (cm) : 230 - 250
- 7,0 kg

A0015013





Quickfit THULE

Le Quickfit est un auvent léger breveté qui s'installe facilement et rapidement sur tous les modèles de stores (toutes marques). Le panneau avant intègre une porte s'ouvrant à droite ou à gauche, les fenêtres démontables sont équipées de rideaux et moustiquaires. Le double toit apporte une excellente isolation. Montage sur la structure du store. Avancée de 2,25 m pour des stores d'avancé 2,50 m au minimum. Fabriqué en toile Ripstop légère et très résistante au déchirement. Livré avec Thule Windslip et un sac de rangement.

Véhicules pouvant être équipés :

- Caravane équipée d'un store de toit : se glisse dans le rail d'origine de la caravane.
- Fourgon Fiat Ducato équipé d'un store de toit Thule Omnistor 6200/6300 : dans le rail de fixation en option.
- Camping-car équipé d'un store de toit Thule Omnistor 6200/6300/9200 : dans le rail de fixation en option.
- Véhicule de loisirs équipé d'un store de paroi (toutes marques) : dans le rail de fixation en option.



Combinaison possible avec les THULE Smart Panels

+ Installation facile et très rapide !



Référence	Modèle	Longueur (m)	Hauteur côtés	Hauteur de montage (cm)	Poids
A0000629	Ducato	3	Medium	230 à 250	22,5 kg
A0000625	Standard	2,6	Medium	225 à 244	20,0 kg
A0000626	Standard	2,6	Large	245 à 264	21,0 kg
A0000754	Standard	2,6	X-Large	265 à 284	16,1 kg
A0000752	Standard	3,1	Medium	225 à 244	16,7 kg
A0000753	Standard	3,1	Large	245 à 264	17,1 kg
A0000755	Standard	3,1	X-Large	265 à 284	17,4 kg
A0000627	Standard	3,6	Medium	225 à 244	24,0 kg
A0000628	Standard	3,6	Large	245 à 264	19,0 kg
A0000756	Standard	3,6	X-Large	265 à 284	18,4 kg

ACCESSOIRES



Référence	Désignation
A0000757	Panneaux moustiquaires Quickfit côtés droit et gauche
A0000758	Panneaux moustiquaires Quickfit façade 2,60 m
A0000759	Panneaux moustiquaires Quickfit façade 3,00 m / 3,10 m
A0000760	Panneaux moustiquaires Quickfit façade 3,60 m



Auvents | Auvents de caravanes

THULE

Auvents VEDUTA THULE

Adaptés à des séjours longs en caravane, les auvents VEDUTA sont combinable seulement avec les stores 6300/6200 montés sur caravane (Hauteur de montage 2,45 m -2,59 m). Le panneau avant incliné offre une grande surface habitable intérieure. Livré avec 2 profils de serrage latéral qui permettent de monter et de raccorder le panneau de côté avec la toile du store. La façade se glisse sans effort dans la rainure de la barre de charge du store. La façade et les panneaux latéraux se relient par fermeture éclair.

- Le fond de l'auvent est muni d'un double bande anti-courant d'air pour une meilleure protection contre la poussière et la pluie. La bande anti-courant d'air et le couvre-roue fournis empêchent le vent d'entrer par l'espace sous votre véhicule. Le tout est livré dans deux sacs de rangement.

- Les 4 panneaux de fenêtre sont dézippables et peuvent être placés soit sur le côté ou à l'avant. Un panneau comporte deux ouvertures de porte intégrées. Les côtés peuvent être enroulés.

- Toutes les fenêtres sont munies de moustiquaires pour empêcher la poussière et les insectes nuisibles d'entrer tout en créant une ventilation optimale. Les moustiquaires sont recouvertes de housses extérieures transparentes avec fermetures à glissière qui peuvent être enroulées.

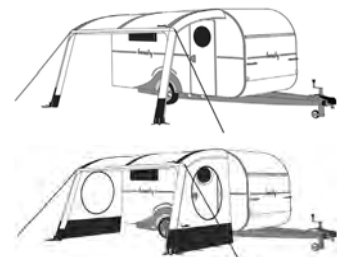
- La façade, en une seule pièce avec deux panneaux de fenêtre, est facile à installer.

- La toile Artex® est 100 % polyester enduite d'acrylate sur un coté et imprégnée de Teflon. La finition fongicide empêche le développement de champignons et moisissures. La toile n'absorbe pratiquement aucune humidité et offre une étanchéité optimale à l'eau. Elle est lavable et demande très peu d'entretien.



Référence	Désignation
A0003183	Auvent Veduta TO 6300 6200 - 4,00 m
A0003184	Auvent Veduta TO 6300 6200 - 4,25 m
A0003185	Auvent Veduta TO 6300 6200 - 4,50 m
A0003186	Auvent Veduta TO 6300 6200 - 5,00 m

Travellife



Texel Air auvent gonflable TRAVELLIFE

Auvent gonflable facile à installer, résistant à l'eau et aux UV. S'adapte sur de nombreux modèles de caravanes. Très stable grâce aux haubans réglables. Pompe manuelle à double puissance comprise. À compléter avec les panneaux latéraux correspondants assortis (réf. : A0013339) pour se créer un ensemble complet protégeant du soleil et du vent.

- Longueur (cm) : 360
- Largeur (cm) : 254
- Hauteur (cm) : 251

A0013338

Texel Suncanopy panneaux latéraux TRAVELLIFE

En complément du pare-soleil Texel Air assorti correspondant (réf. : A0013338). Se fixent à l'aide des fermetures à glissière. Résistants à l'eau et aux UV. Vendu par lot de 2 (gauche et droite). Tendeurs et chevilles compris.

A0013339



Auvents | Sas arrière

Spacecamp



Spacecamp SAS arrière - Auvent multifonction a fixé à l'arrière du fourgon

Sas arrière qui permet d'avoir une pièce supplémentaire lors des vos étapes. Applications multiples : cabine de douche, espace repas, zone de rangement... Réalisé en toile Ten Cate® polyester avec enduction acrylique : imperméable et respirant, résistant, et facile à nettoyer. Finitions avec biais inaltérable en PVC, liaison au sol avec bavette PVC. Une fenêtre cristal habille la face arrière. Un volet monté sur fermeture à glissière procurera davantage d'intimité. Une armature en acier traité anti-corrosion de Ø 22 mm est fournie pour les véhicules équipés de portes à l'arrière, pour assurer le parfait écoulement des eaux pluviales. Facile à monter : l'entoilage s'accroche en un tournemain au véhicule grâce aux boutons-pression Tenax®. Reste à tendre chacun des côtés en les piquetant au sol tour à tour. Surface au sol : 2,5 m². Livré avec un sac de rangement.



Référence	Véhicule(s) Compatible(s)	Poids
A0002214	FORD Transit Custom ≥ 09/2014	4,0 kg
A0002215	FIAT Talento > 2015 Hayon RENAULT Trafic III MH2 > 2015 Hayon OPEL Vivaro 2015 à 2019 Hayon	4,0 kg
A0003388	MERCEDES Marco Polo > 04/2014 MERCEDES Jules Verne > 11/2014	4,0 kg
A0003387	CITROËN SpaceTourer > 09/2016 CITROËN Jumpy > 09/2016 OPEL Vivaro > 09/2019 PEUGEOT Expert > 2016 TOYOTA ProAce > 2016	4,0 kg
A0002216	VW T5 / T6 > 2003	4,0 kg
A0002217	RENAULT Trafic III MH2 > 2015 Double porte FIAT Talento > 2015 Double porte OPEL Vivaro 2015 à 2019 Double porte	4,0 kg

FIAMMA
home is everywhere

Solettes pour fourgon FIAMMA

La solution idéale pour agrandir l'espace de vie de votre véhicule. Il permet d'avoir une plus grande surface d'ombre, plus d'intimité et de confort à l'arrière du véhicule. Montage très rapide.



1 sas FIAT DUCATO ouvert



sas FIAT DUCATO fermé



2 sas VW T5/T6

Référence	Véhicule(s) Compatible(s)	Poids
1 A0002218	FIAT Ducato > 2006 CITROËN Jumper > 2006 PEUGEOT Boxer H2 > 2006 MERCEDES Sprinter H2 2006 à 2008	3,3 kg
2 A0002219	VW T5 / T6	9,8 kg

ACCESSOIRES



Kit poles FIAMMA

Kit de 2 tubes en aluminium servant à rallonger la porte pour l'utiliser comme store supplémentaire.

- Conditionnement : Lot de 2

A0002222



Auvents | Auvents indépendants



Auvent indépendant

Auvent en toile en polyester. Armature constituée de 3 arceaux en fibre de verre de Ø 11 mm + 2 mâts relevés, 2 fenêtres latérales avec moustiquaires et volets, 1 porte avant, 1 porte arrière, 1 entrée latérale. Hauteur intérieure de 2 m. Casquette côté véhicule pour passage.

- Matière : Polyester
- Longueur (cm) : 300
- Largeur (cm) : 330
- Hauteur (cm) : 200
- 8,6 kg


A0007191



Auvents | Tapis de sol et caillebotis

Tapis de sol Patio-mat FIAMMA

Tapis de sol en polypropylène léger et facile à transporter. Dessin double face. Tissu résistant aux UV.



+ Très confortable et résistant

ACCESSOIRES



Patio Bag FIAMMA

Sac de rangement en polyester muni d'une bandoulière pour Patio-Mat.

- Longueur (cm) : 90
- Largeur (cm) : 35
- Hauteur (cm) : 16

A0007969

Référence	Longueur (cm)	Largeur (cm)	Surface (m ²)	Poids
A0012474	260	250	6,5	2,4 kg
A0007862	290	250	7,25	3,0 kg
A0007863	340	250	8,5	3,7 kg
A0007864	390	250	9,75	3,9 kg
A0007968	440	250	11	4,3 kg
A0001795	490	250	12,25	4,6 kg
A0013622	540	250	13,5	5,1 kg

Tapis de sol Patio-mat Light FIAMMA

Tapis de sol en tissu sans bordure ultra léger respirant et résistant aux UV. Livré de série dans son sac de transport.



Référence	Longueur (cm)	Largeur (cm)	Surface (m ²)	Poids
A0013623	290	250	7,25	3,0 kg
A0013624	340	250	8,5	3,3 kg
A0013625	390	250	9,75	4,0 kg
A0013626	440	250	11	4,8 kg





Tapis de tente Olvera TRAVELLIFE

Les tapis de tente Olvera sont facile à nettoyer et résistant à la moisissure. Les tapis de la série Olvera disposent de coins avec œillets pour ancrage.



Référence	Longueur (cm)	Largeur (cm)	Poids	Couleur
A0020547	300	200	1,9 kg	Gris clair
A0024062	350	250	2,5 kg	Gris clair
A0020548	400	250	2,3 kg	Gris clair
A0024063	450	250	2,8 kg	Gris clair
A0020549	500	250	2,5 kg	Gris clair
A0020544	500	300	3,7 kg	Gris clair
A0024064	550	250	3,4 kg	Gris clair
A0020545	550	300	4,1 kg	Gris clair
A0020550	600	250	3,7 kg	Gris clair
A0020546	600	300	4,5 kg	Gris clair

Tapis de tente Bolea TRAVELLIFE

Tapis haut de gamme très résistant. Résistant, il préserve l'herbe, protège de la saleté et des insectes. Lavable et facilement balayable. Ininflammable, imputrescible et anti-UV, il résiste aux produits chimiques. Ourlets sur tout le périmètre, 4 œillets de fixation. Matière PVC renforcé fibre de polyester 480 g/m². Fourni avec housse de rangement.





Gris	Bleu	Longueur (cm)	Largeur (cm)	Surface (m ²)	Poids
A0024065	A0020617	300	250	7,5	3,6 kg
A0024066	A0020618	350	250	8,8	4,2 kg
A0024067	A0020619	400	250	10	4,8 kg
A0020608	A0020620	450	250	11,3	5,4 kg
A0020609	A0020621	500	250	12,5	6,0 kg
A0020610	A0020622	550	250	13,8	6,6 kg
A0020611	A0020623	600	250	15	7,2 kg
A0020612	A0020624	400	300	12	5,8 kg
A0020613	A0020625	450	300	13,5	6,5 kg
A0020614	A0020626	500	300	15	7,2 kg
A0020615	A0020627	550	300	16,5	8,0 kg
A0020616	A0020628	600	300	18	8,7 kg



Tapis de sol Riva TRAVELLIFE

Tapis en mousse PVC avec un support en nylon ignifugé et résistant aux UV. Peut être redécoupé sans risque d'effilochage.





Anthracite	Bleu	Longueur (cm)	Largeur (cm)	Poids
A0004830	A0004837	300	250	3,5 kg
A0004831	A0004838	400	250	4,7 kg
A0004832	A0004839	500	250	5,9 kg
A0004833	A0004840	600	250	7,0 kg
A0004834	A0004841	400	300	5,5 kg
A0004835	A0004842	500	300	6,9 kg
A0004836	A0004843	600	300	8,3 kg

ACCESSOIRES

Tapis de sol Aerotex TRAVELLIFE


Tapis en jute 100 % recyclé, ignifugé et résistant aux UV. Peut être redécoupé sans risque d'effilochage.



Bleu	Gris	Longueur (cm)	Largeur (cm)	Poids
A0004751	A0004759	300	250	3,5 kg
A0004752	A0004760	400	250	3,5 kg
A0004753	A0004761	500	250	3,5 kg
A0004754	A0004762	600	250	3,5 kg

Tapis de sol Eco TRAVELLIFE

Tapis de sol écologique dont la matière garantit le maintien de l'oxygénation du sol. Peut être redécoupé sans risque d'effilochage.



Référence	Longueur (cm)	Largeur (cm)	Couleur	Poids
A0015071	300	250	Noir	600 g
A0013393	400	250	Noir	900 g
A0013432	500	250	Noir	1,3 kg
A0013433	400	300	Noir	1,2 kg
A0013772	500	300	Noir	1,5 kg
A0015072	600	300	Noir	1,8 kg





Auvents | Accessoires auvents


THULE



Rail de fixation QuickFit et EasyLink - THULE

Rail de 4 mètres à coller sur le véhicule ou le store pour le montage d'un auvent Thule.

- Couleur : Blanc
- A0000624**



- Couleur : Anthracite
- A0001224**



Rail de fixation Quickfit et EasyLink pour TO 1200 THULE

Profilés à double forme en PVC pour le montage d'un auvent Thule sur un store Thule Omnistor 1200.

A0001223



Rail de fixation QuickFit et EasyLink pour TO 6200/9200 THULE

Profilés pour le montage d'un auvent Thule sur un store Thule Omnistor 6200/9200. Ne peut pas être utilisé simultanément avec le rail de montage pour LED.

A0000623



Fixation d'auvent THULE

Kit de fixation à insérer dans la rainure (5 mm) de la barre de charge du store Fiamma pour le montage d'auvents THULE QuickFit et EasyLink.

- Longueur (mm) : 5
- A0000749**



Kit toile pour store THULE

8 sangles d'extension pour monter un auvent Thule sur des stores d'une avancée de 2,75 à 3 m.

- 3,4 kg
- A0000750**



Arceaux de tension latéraux THULE

Jeu de 2 armatures en fibre de verre pour mieux fixer l'auvent Thule au véhicule.

- 600 g
- A0000751**



Jupe de bas de caisse grise avec jonc - prix au m

- 300 g
- A0006551**



Silicone pour rail

- Volume (ml) : 100
 - 300 g
- A0003967**



Tendeur Hercule pour auvent

Pour tendre l'armature d'auvent sans effort. Pour tout diamètre de tube.

A0006988

HTD



25 oeillets + outil à sertir HTD


Boîte de 25 oeillets à sertir pour passer les ventouses. Avec outil à sertir.

A0007199



Barre balcon zinguée

- Conditionnement : Lot de 3
 - 1,3 kg
- A0003983**



Mât de tente galvanisé

- Conditionnement : À l'unité
 - 1,1 kg
- A0003984**



Faitière anti-poches

- Conditionnement : Lot de 3
 - 1,4 kg
- A0003985**

Faitière en acier

- Conditionnement : À l'unité
 - Couleur : Acier
 - 1,4 kg
- A0003986**



Auvents | Accessoires auvents

Attache faitière horizontale

- Conditionnement : À l'unité
A0003996

Attache faitière verticale

- **A0003997**

Attache faitière

- Conditionnement : Lot de 5
A0010826B



Maillet plastique - 29 cm

- Avec manche en acier et arrache-piquet.
- Longueur (mm) : 290
- 300 g
- **A0004003**

Embout de faitière avec crochet Ø 19 mm

- Conditionnement : À l'unité
A0003999

NEW

Travellife



Maillet en caoutchouc avec arrache-piquet - TRAVELLIFE

Maillet en caoutchouc robuste avec manche en bois. Tire-piquet en acier intégré. Facilite le placement et le retrait des piquets de tente.

- Longueur (mm) : 320
- Couleur : Marron
- 780 g

A0020532

NEW



Travellife

Arrache-piquet en acier TRAVELLIFE

Munie d'une poignée en plastique solide pour une meilleure prise. Fixez l'extrémité de la pince sur le piquet et retirez-le facilement du sol.

- Longueur (mm) : 170
- **A0020582**

NEW



Travellife

Capuchon anti-pluie Aqua-stop en plastique TRAVELLIFE

Capuchons de pluie en plastique à glisser sur les pointes des mats de la tente pour les sceller et empêcher les fuites. Livrés par 4 avec diamètre de 50 mm.

A0020539

NEW



Travellife

Anneau en caoutchouc - 80 x 50 x 40 mm (10 pièces) TRAVELLIFE

Idéal pour tendre les haubans et sécuriser votre tente. Garantissent une tension optimale de votre tente. Offrent une résistance supplémentaire en cas de rafales de vente. Livrés par 10 et peuvent être utilisés de manière universelle.

- Longueur (mm) : 80

A0020541

Anneau en caoutchouc - 120 x 40 x 50 mm (10 pièces) TRAVELLIFE

- Longueur (mm) : 120

A0020542



Anneaux en caoutchouc alvéolés

- Conditionnement : À l'unité

A0008281



Anneaux en caoutchouc

- Spécificités : 46 x 13 x 3 mm
- Conditionnement : À l'unité

A0008383



Cordeau avec tendeur - Lot de 4

- Longueur (mm) : 400
- Spécificités : Cordeau nylon de 4 m
- Conditionnement : Lot de 4

A0006724



Pontet plastique

- Conditionnement : Lot de 10

A0008279



Corde en coton 4 mm d'épaisseur - 3 m (4 pièces) TRAVELLIFE

Pour tendre des tentes, des auvents ou des caravanes pliantes. Solides et durables même en cas d'intempéries.

- Longueur (mm) : 3000
- Couleur : Blanc

A0020529



Corde en nylon fluo 3 mm d'épaisseur - 3 m (4 pièces) TRAVELLIFE

Corde éclairée pour tendre des tentes, des auvents ou des caravanes pliantes. Solides et durables même en cas d'intempéries. Couleur fluo pour une meilleure visibilité dans le noir.

- Longueur (mm) : 3000
- Couleur : Jaune

A0020530

NEW

Travellife

Set d'accessoires de tente - 34 pièces TRAVELLIFE

- 1 maillet en caoutchouc
- 1 hauban 20 m
- 1 extracteur de piquets
- 4 joints toriques en caoutchouc 120 x 40 x 50 mm
- 4 joints toriques en caoutchouc 80 x 50 x 50 x 40 mm
- 6 tendeurs de hauban courbé
- 4 piquets de tente semi-circulaire 23 cm
- 4 piquets de tente semi-circulaire 30 cm
- 4 piquets de terre œil ouvert 24 cm
- 4 piquets de sol œil fermé 24 cm
- 1 mallette de transport
- 9,7 kg

A0020483





Auvents | Accessoires auvents



Piquets de sol en acier VIA MONDO

Pour sols très durs et caillouteux. Livrés par 20 dans une mallette de transport.

+ Haute résistance



Piquets de sol Rock VIA MONDO

Set de 20 piquets de sol en acier en T très résistants, pour sols durs. Livrés dans une mallette de transport.

- Conditionnement : Boîte de 20
- Longueur (mm) : 230
- Ø (mm) : 6
- 1,9 kg

A0001767



Piquets de sol Titan VIA MONDO

Set de 20 piquets de sol en acier robustes avec attache pratique, pour sols très durs et caillouteux.

- Conditionnement : Boîte de 20
- Longueur (mm) : 200
- Ø (mm) : 6,5
- 1,9 kg

A0001766



Piquets de sol Lunar VIA MONDO

Set de 20 piquets de sol en acier robustes avec attache fluorescente, pour sols très durs et caillouteux.

- Conditionnement : Boîte de 20
- Longueur (mm) : 200
- Ø (mm) : 6,5
- 1,9 kg

A0001765



Piquets de sol Comet VIA MONDO

Set de 20 piquets de sol en acier à visser, très résistants, pour sols caillouteux ou rocheux.

- Conditionnement : Boîte de 20
- Longueur (mm) : 200
- Ø (mm) : 7
- 1,9 kg

A0001764

+ Utilisation intensive



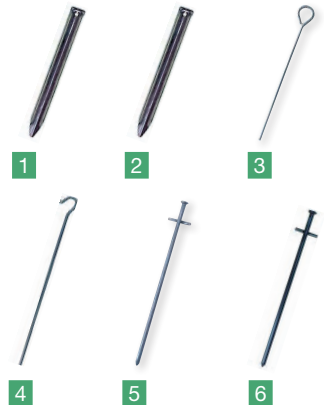
Piquets de sol Météor VIA MONDO

Set de 20 piquets de sol en acier, très résistants avec attache pratique, pour sols caillouteux ou rocheux.

- Conditionnement : Boîte de 20
- Longueur (mm) : 180
- Ø (mm) : 7
- 1,9 kg

A0001763

	Référence	Désignation	Longueur (mm)	Ø (mm)	Conditionnement
1	A0004005	Piquet cornière en acier	300	-	À l'unité
2	A0004006	Piquet cornière en aluminium	500	-	À l'unité
3	A0004007	Piquet fil oeil fermé en acier 240 mm	240	4,3	À l'unité
3	A0004008B10	Piquet fil oeil ouvert en acier 150 mm	150	4	Lot de 10
3	A0004009	Piquet fil oeil ouvert en acier 240 mm	240	4,3	À l'unité
4	A0004012	Piquet fil oeil ouvert en acier 300 mm	300	7	À l'unité
5	A0010997	Piquet roche L 230 mm	230	6	À l'unité
6	A0004013	Piquet roche Tarzan en acier 170 mm	170	6	À l'unité
6	A0004014	Piquet roche Tarzan en acier 230 mm	230	6	À l'unité



00 Travellife

	Référence	Désignation	Longueur (mm)	Poids
1	A0020583	Piquet en plastique renforcé - Rouge - 19 cm (6 pièces)	190	-
2	A0020584	Piquet plastique pour tapis de sol - 9 cm (6 pièces)	90	-
3	A0020586	Piquet de sol avec crochet fermé en acier - 24 cm (10 pièces)	240	290 g
4	A0020585	Piquet de sol avec crochet ouvert en acier - 24 cm (10 pièces)	240	290 g
5	A0020519	Piquet de tente ouvert en acier robuste - 23 cm (6 pièces)	23	470 g
6	A0020520	Piquet de tente cornière en acier - 23 cm (10 pièces)	230	440 g
7	A0020581	Piquet de tente en bois - 40 cm (4 pièces)	400	360 g
8	A0020533	Piquet-roche Tarzan en acier - 23 cm (6 pièces)	230	310 g



Thule Panorama

- Devis
- Commande

Infos client

Nom client : Date :

Nom société :

1. Quel est le type de store ?

- Store de paroi : TO 5200 TO 8000/5800* TO 5003 TO 5002*/5500*
- Store de toit : TO 9200 TO 6300/6200 TO 6900/6802 TO 6002/6502

2. Quelle est la longueur du store ?

- 3.00 m
- 3.25 m
- 3.50 m
- 3.75 m
- 4.00 m
- 4.25 m
- 4.50 m
- 5.00 m
- 5.50 m
- 6.00 m

3. Quelle est la hauteur de montage ?

Hauteur de montage (A) = distance entre le dessous du boîtier et le sol
Inclinaison du store (H)



	A	H
<input type="radio"/> M.....	2.30 m - 2.44 m	45 cm
<input type="radio"/> L.....	2.45 m - 2.59 m	60 cm
<input type="radio"/> XL.....	2.60 m - 2.74 m	75 cm
<input type="radio"/> Ducato.....	2.30 m - 2.50 m	45 cm

ATTENTION : Avant de passer la commande, vérifiez si la porte pourra s'ouvrir tenant compte de l'inclinaison du store

Accessoires

- Thule Curtains (rideaux) Set 1 : 3.00 m - 4.50 m Réf. 301563
- Thule Curtains (rideaux) Set 3 : 5.00 m - 6.00 m Réf. 301565
- Thule Mosquito Panorama - Side (moustiquaire côté) Réf. 309930
- Thule Mosquito Panorama - Front (moustiquaire façade) Réf. 309931
- Thule Hold Down Side Strap Kit Réf. 307916
- Thule Wheelcover (cache-roue) Réf. 307397
- *Thule Transformation Kit (kit de transformation) for TO 5002/5500/5800 Réf. 309623

Bon de commande Thule Residence G3

L'entourage d'avent Thule Residence G3 consiste en un set de côtés et une façade. Ensemble avec le store ceci forme un espace supplémentaire. Plusieurs accessoires optionnels complètent le tout.

Infos client

Nom client :

No. de devis :

Nom Société :

Date :

1. Quel store avez-vous?

Stores de paroi

- 5200/5003
 8000/5800*
 4900
 5002*/5500*

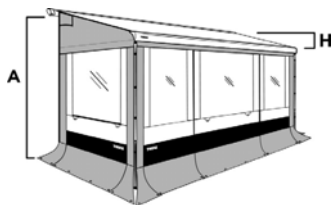
Stores de toit

- 6200
 9200
 6900/6802
 6002/6502

2. Quelle est la longueur du store?

- 3.00 m
 3.25 m
 3.50 m
 3.75 m
 4.00 m
 4.25 m
 4.50 m
 5.00 m
 5.50 m
 6.00 m

3. Quelle est la hauteur de montage du store?



Hauteur de montage (A) = mesurée du dessous du boîtier jusqu'au sol
Inclinaison du store (H)

	A	H
<input type="radio"/> S	2.15 m - 2.29 m	30 cm
<input type="radio"/> M	2.30 m - 2.44 m	45 cm
<input type="radio"/> L	2.45 m - 2.59 m	60 cm
<input type="radio"/> XL	2.60 m - 2.74 m	75 cm
<input type="radio"/> XXL	2.75 m - 2.89 m	75 cm
<input type="radio"/> XXXL	2.90 m - 3.10 m	90 cm

Set de côtés

- Commander des côtés (profils de montage, windslip et 2 sacs de luxe inclus)
 Ne pas commander de côtés

Façade

- Commander une façade
 Ne pas commander de façade

Accessoires

- | | |
|---|-------------|
| <input type="radio"/> Thule Curtains (rideaux) Set 1: 3.00 m - 4.00 m | Réf. 301563 |
| <input type="radio"/> Thule Curtains (rideaux) Set 2: 4.25 m - 5.00 m | Réf. 301564 |
| <input type="radio"/> Thule Curtains (rideaux) Set 3: 5.50 m - 6.00 m | Réf. 301565 |
| <input type="radio"/> Thule Hold Down Side Strap Kit | Réf. 307916 |
| <input type="radio"/> Thule Front Connection Profiles (6x 1 m) | Réf. 301567 |
| <input type="radio"/> Thule Wheelcover (cache-roue) | Réf. 307397 |
| <input type="radio"/> *Thule Transformation Kit (kit de transformation) for TO 5002/5500/5800 | Réf. 309623 |



Équipements extérieurs

Déplace-caravanes	514
Roues	519
Jantes	521
Chaines et chaussettes à neige	522
Roues jockey	522
Attelages	524
Têtes d'attelage et attaches à inertie	526
Renforts de suspension et amortisseurs	530
Accessoires de châssis	533
Vérins / crics / chandelles	533
Cales / plaques de désensablage / pelles	538
Marchepieds fixes escamotables	542
Marchepieds indépendants	544
Housses de véhicules	545





Déplace-caravanes Mover smart TRUMA

Le système Mover smart est un modèle de classe intermédiaire parmi les aides de manœuvre. Il offre l'avantage d'un rapport qualité-prix attractif, avec la qualité TRUMA éprouvée.

Les Mover sont disponibles en 2 versions :

- Mover smart M (Manuel) : engagement à la main d'un simple mouvement de levier
- Mover smart A (Automatique) : engagement électrique en appuyant sur un bouton

Le Mover smart A4 peut désormais être pivoté très facilement pour les caravanes à double essieu jusqu'à 2800 kg, en appuyant simplement sur un bouton de la télécommande !

Pensez à utiliser un joint neuf.

- Universel : convient à tous les châssis usuels
- Utilisation conviviale : manœuvrez sans effort avec la télécommande pratique
- Contrôle optima : Démarrage en douceur, arrêt précis
- Puissant : Maîtrise les pentes jusqu'à 13 %



Caractéristiques techniques + liste des revendeurs Truma Partner sur www.truma.com !



Mover smart M



Mover smart A

Modèle	Mover Smart M	Mover Smart A	Mover Smart A4
Référence	A0013474	A0013475	A0013471
Alimentation	12 V	12 V	12 V
PTAC (kg)	2000	2000	2800
Nombre d'essieux	1	1	2
Type de châssis	Tous	Tous	Tous
Pente max (%)	13	13	10
Plaquement des galets de traction	Manuel	Électrique	Électrique
Consommation moyenne (A)	35	35	60
Consommation max (A)	125	125	150
Vitesse (cm/s)	15	15	15
Positionnement	Manuel	Automatique	Automatique
Poids	35,0 kg	33,8 kg	64,0 kg



Châssis / train roulant / Pèse-véhicule | Déplace-caravanes



Déplace-caravanes Mover TRUMA

Les différents systèmes Truma Mover permettent de manœuvrer et de garer avec précision votre caravane. Ils sont opérationnels sur tous types de terrains (neige, gravier, herbe ou sable). De qualité supérieure, ils résistent aux projections d'eau salée hivernales, à la poussière, à l'humidité, à l'air salin, à l'huile, à l'essence et aux UV. Les fonctions Softstart et Softstop permettent un démarrage et un freinage progressifs et sans à-coup.

Mover SX : Exclusivement disponible chez les revendeurs Truma Partner. Système de manœuvre plaquable manuellement et à vitesse variable.

Guidage et accélération de la caravane sans à-coups.

Mover XT : Exclusivement disponible chez les revendeurs Truma Partner. Truma Mover XT, XT et XT4 plus légers et plus compacts, Une précision de manœuvre maximale même sur terrain accidenté ou en pente, Télécommande intuitive pour un guidage simple et précis. Pensez à utiliser un joint neuf.

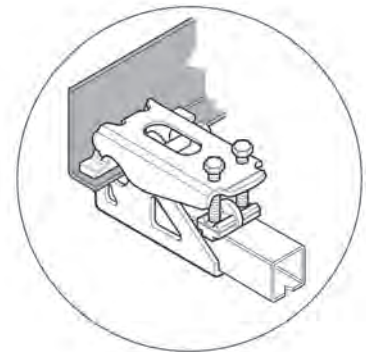
La gamme d'accessoires de montage TRUMA est également compatible avec les Mover smart M et A



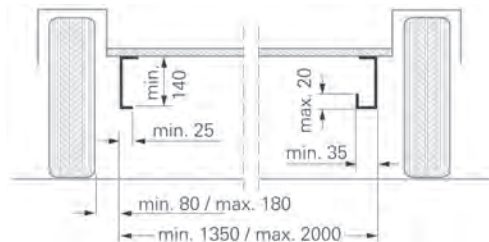
Caractéristiques techniques + liste des revendeurs Truma Partner sur www.truma.com !



Mover XT, XT 2, XT 4, XT L



Kit de fixation inclus



Modèle	Mover XT	Mover XT L	Mover XT2	Mover XT4
Référence	A0000520	A0000521	A0000522	A0000523
Alimentation	12 V	12 V	12 V	12 V
PTAC (kg)	2300	1500	2400	3100
Nombre d'essieux	1	1	2	2
Type de châssis	Tous	ALKO	Tous	Tous
Pente max (%)	13	20	10	10
Plaquement des galets de traction	Électrique	Électrique	Électrique	Électrique
Consommation moyenne (A)	25	28	25	37
Consommation max (A)	150	150	150	150
Vitesse (cm/s)	18	18	18	18
Positionnement	Électrique	Électrique	Électrique	Électrique
Poids	34,0 kg	32,0 kg	32,0 kg	64,0 kg



Châssis / train roulant / Pèse-véhicule | Déplace-caravanes

Déplace-caravanes ENDURO

Enduro EM203 (manuel) : Aide à la manœuvre conçue pour installer une caravane ou une remorque sans le moindre effort, en toute sécurité et à distance (grâce à sa télécommande). Homologué pour tout type de caravane à simple essieux jusqu'à 1800 kg, l'Enduro est capable, dans une pente de 20 %, de maintenir et déplacer jusqu'à 1450 kg. Livré avec un interrupteur d'arrêt d'urgence qui coupe instantanément le circuit et dispose d'une mise hors tension automatique en cas de surcharge de courant.

Certificat TÜV, autorisation générale de mise en circulation.

Enduro EM313A (automatique) : Aide à la manœuvre entièrement automatique pour les caravanes et les remorques à un ou deux essieux d'un poids total autorisé allant jusqu'à 1900 kg. Le robuste engrenage à pignons assure, en combinaison avec les rouleaux en aluminium antidérapants, une transmission sûre de la force des roues. Technologie de démarrage et d'arrêt en douceur incluse. les rotations à 360 degrés sont possibles sans problème pour les remorques à un seul essieu.

Disponibles en déplaces-caravane seuls ou en kit composé d'un déplace caravane, d'un chargeur, d'une boîte à batterie et de cosses.



	1	1	2	2
Désignation	Déplace-caravane ENDURO Standard	Kit complet ENDURO Standard	Déplace caravane ENDURO automatique	Kit complet ENDURO automatique
Modèle	EM203	EM203	EM313A	EM313A
Alimentation	12 V	12 V	12 V	12 V
PTAC (kg)	1800	1800	1900	1900
Nombre d'essieux	1	1	2	2
Pente max (%)	20	20	18	18
Consommation moyenne (A)	20	20	20	20
Consommation max (A)	100	100	100	100
Vitesse (cm/s)	15	15	12	12
Positionnement	Manuel	Manuel	Automatique	Automatique
Poids	38,8 kg	67,0 kg	34,0 kg	66,0 kg
Référence	A0004253	A0004254	A0019982	A0019983

ACCESSOIRES

Jeu de 2 cales

Pour ENDURO de 1,5 cm d'épaisseur, pour châssis court. Livré avec 8 vis.

• 900 g
A0004258

Adaptateur Bluetooth® pour ENDURO Automatique

Compatible avec tous les déplace-caravanes ENDURO > 2016. Fonctionne avec l'application « My Enduro App ». Permet de commander le déplace-caravane à l'aide d'un smartphone. Compatible Android et iOS.

• 30,0 kg
A0004259





Châssis / train roulant / Pèse-véhicule | Déplace-caravanes



Aide à la manœuvre GO2

Déplacez votre caravane sans effort à l'endroit souhaité : l'aide à la manœuvre GO2 permet un guidage et un attelage précis. Engagement et désengagement des galets depuis un seul côté. Manipulation sans effort grâce au mécanisme sophistiqué. La télécommande ergonomique est facile à utiliser. La symbolisation de la caravane facilite la manœuvre. Avec le kit de fixation inclus dans la livraison, il est possible de monter l'aide à la manœuvre GO2 sur tous les châssis standards avec profilé en L ou en U.

- Alimentation : 12 V
- PTAC (kg) : 1800
- Pente max (%) : 13
- Consommation moyenne (A) : 28
- Consommation max (A) : 100
- Vitesse (cm/s) : 15
- 33,0 kg

A0000115

Châssis / train roulant / Pèse-véhicule | Accessoires pour déplace-caravanes



Power Set TRUMA

Composé d'un chargeur BC 10, 2 câbles connecteurs DC enfichables pour connexion de la batterie, une sonde de température, 2 bornes polaires Easy click et 1 interrupteur coupe-batterie.

- Version : Sans batterie
- 1,8 kg

A0001320

- Version : Avec batterie plomb 80 Ah
- 20,1 kg

A0008812

- Version : Avec batterie AGM 90 Ah
- 24,5 kg

A0008813

ACCESSOIRES

Kit d'adaptation spéciale pour Mover et GO2



Pour fixation Truma Mover
SX, XT, XT2 et XT4

Kit d'espacement de 30 mm Mover TRUMA

La nouvelle télécommande intuitive renforce la manœuvre progressive de la caravane, toujours sans à-coups et avec une précision maximale. Compensation de hauteur de 30 mm pour châssis standard avec profilé en L ou en U. Montage Mover SX, smart : Hauteur de châssis de < 170 mm à 140 mm et sous la marche d'accès. Devant ou derrière l'essieu.

- 2,5 kg

A0000334

Kit d'espacement de 60 mm Mover TRUMA

Le mouvement d'approche et d'écartement des galets se fait d'un seul côté par une action simple via un levier fourni (pas de manivelle !) et réellement sans effort. Compensation de hauteur de 60 mm pour châssis standard avec profilé en L ou en U. Montage Mover XT, XT2, XT4 : Hauteur de châssis de < 140 mm à 110 mm et sous la marche d'accès.


- 3,7 kg

A0000335





Kit d'adaptation spéciale pour Mover et GO2



Kit d'adaptateurs Eriba Touring TRUMA

Montage sur le profilé rectangulaire du châssis Hymer Eriba Touring pour le montage des Mover XT, Mover SX et smart. Inclus 4 vis et 4 écrous (M10 x 70). Résiste à l'air salin, à l'huile, à l'essence et aux rayons UV.

- ERIBA Touring
- 4,0 kg

A0007666



Kit d'adaptateurs Eriba Touring Troll TRUMA

Montage sur le profilé en L du châssis Hymer Eriba Touring Troll pour le montage des Mover XT, SX et smart. Inclus 4 vis (M10 x 30) avec frein filet.

- 8,0 kg

A0000524



Kit d'adaptateurs AL-KO M ≤1800 kg TRUMA

Pour châssis ALKO avec décalage d'essieu et jusqu'à 1800 kg de poids total autorisé, inclus 6 vis et 6 écrous (M12 x 30).

- 3,8 kg

A0000336



Kit d'adaptateurs AL-KO M 1900 - 2000 kg TRUMA

Pour châssis ALKO continu et jusqu'à 2000 kg de poids total autorisé, inclus 10 vis et 10 écrous (M10 x 70).

- 3,8 kg

A0009711



Kit d'adaptateurs AL-KO Vario III/AV TRUMA

Renforcement en cas de châssis de moins de 2,8 mm avec châssis ALKO Vario III/AV jusqu'à 1700 kg et jusqu'à 1800 kg avec marche d'accès pour le montage des Mover XT, SX et smart derrière l'essieu. Composé de 8 vis (DIN 933) M10 x 95 8,8.

- 1,5 kg

A0007506



Kit d'adaptateurs AL-KO M court ≤ 1800 kg TRUMA

Compensation de bords de châssis avec châssis ALKO Vario IV et châssis M court jusqu'à 1800 kg avec châssis emboîté au maximum pour le montage des Mover XT, SX et smart devant l'essieu.

- 3,8 kg

A0010025



Kit de châssis plat court TRUMA

Se composant de plaques de montage (180 mm de haut chacune) y compris vis et écrous (remarque : fonction de la garde au sol).

- 2,9 kg

A0000337



Kit de châssis plat long TRUMA

Se composant de plaques de montage (240 mm de haut chacune) y compris vis et écrous (remarque : le perçage du châssis constructeur est formellement interdit).

- 4,3 kg

A0007613



Kit d'adaptateurs Knaus Tabbert/Dyonic AB3 - 1500 kg devant l'axe TRUMA

À utiliser en tant que renfort pour les châssis Dyonic avec une épaisseur de moins de 2,8 mm et pour les châssis des caravanes Knaus Tabbert/Dyonic AB3 jusqu'à 1500 kg. Possibilité d'utiliser le kit d'espacement de 30 mm ou 60 mm. Kit nécessaire pour le montage devant l'essieu.

- KNAUS Tabbert
- DYONICS AB3
- 1,3 kg

A0012589



Kit d'adaptateurs Knaus Tabbert/Dyonic AB4 - 2000 kg devant l'axe TRUMA

À utiliser en tant que renfort pour les châssis Dyonic avec une épaisseur de moins de 2,8 mm et pour les châssis des caravanes Knaus Tabbert/Dyonic AB3 jusqu'à 2000 kg et AB4 jusqu'à 2000 kg. Possibilité d'utiliser le kit d'espacement de 30 mm ou 60 mm. Kit nécessaire pour le montage devant l'essieu.

- KNAUS Tabbert
- DYONICS AB4
- 1,6 kg

A0012590



Châssis / train roulant / Pèse-véhicule | Roues



Référence	Dimension roue	Description	Charge max essieu PTC (kg)	Entraxe (mm)	Perçage	Déport (mm)	Poids
1TR000280	145 x 13 sur jante 4 1/2 J 13	Avec jante à voile « ajouré » en acier peint en gris.	1000	130	4	20	10,9 kg
1TR001183	155 x 13 sur jante 4 1/2 J 13		874	130	4	20	10,2 kg
1TR004054	480 x 8 4 trous		530	115	4	20	3,8 kg
1TR002448	145 x 13 4 trous	-	774	115	4	-	11,2 kg
1TR000295	155 x 70 x 13 4 trous française	-	774	130	4	20	9,8 kg
1TR000158	155 x 70 x 13 4 trous Fiat	-	774	98	4	-	11,0 kg
1TR000167	165 x 70 x 13 4 trous allemande	-	874	100	4	30	11,7 kg
1TR001399	165 x 70 x 13 4 trous Fiat	-	874	98	4	-	12,2 kg
1TR000271	165 x 80 x 13C 5 trous	-	487	112	5	30	14,0 kg

Châssis / train roulant / Pèse-véhicule | Accessoires de roues



Paire de bavettes de protection avant FIAMMA

À installer derrière les roues avants du véhicule. Livré avec kit de fixation.

- Longueur (mm) : 22
- Hauteur (mm) : 34
- FIAT Ducato > 2006
- 560 g

A0000201



Paire de bavettes de protection arrière FIAMMA

À installer à l'arrière du véhicule. Livré avec kit de fixation.

- Longueur (mm) : 30
- Hauteur (mm) : 30
- FIAT Ducato > 2006
- 560 g

A0000202





Équipements extérieurs

Châssis / train roulant / Pèse-véhicule | Accessoires de roues

Bavettes en caoutchouc souple noir

Lot de 2 bavettes universelles et adaptables à la plupart des camping-cars à roues simples ou roues jumelées. Avec ferrure et boulonnerie de fixation.

Bavettes de protection universelles 35 x 30 cm

- Longueur (mm) : 30
- Hauteur (mm) : 35
- 1,4 kg

A0007048



Bavettes de protection universelles 45 x 35 cm

- Longueur (mm) : 35
- Hauteur (mm) : 45
- 2,0 kg

A0007049



Bavettes de protection universelles pour Ducato < 2006

- FIAT Ducato < 2006
- 1,7 kg

A0007053

Paire bavettes avant Ducato

- 1,5 kg

A0008011

Paire bavettes arrière Ducato

- 1,4 kg

A0008010



Pompe à air électrique 12 V/230 V TRAVELLIFE

Idéale pour gonfler des objets tels que des jouets gonflables ou un matelas gonflable. Fonctionne sur 12 V et 230 V. Livrée avec accessoires pour différentes ouvertures de gonflage. Mode dégonflage disponible également.

- 370 g

A0020602



Bombe anti-crevaison

Pour véhicules légers et remorques. Prêt à l'emploi.

- Volume (ml) : 300

A0002386

Compresseur d'air

Avec manomètre analogique. Livré avec 2 adaptateurs, tuyau d'air (47 cm) et câble d'alimentation (2 m).

- Alimentation : 12 V
- 670 g

A0004261

Support roue de secours pour châssis ALKO

Facilite l'accès à la roue de secours sans diminuer les autres espaces de rangement. Le cric ALKO peut aussi y être fixé. Galvanisé.

Ecartement des longerons 1250-1550 mm B

- 5,0 kg

A0006495


Support roue de secours grand modèle ALKO

Facilite l'accès à la roue de secours sans diminuer les autres espaces de rangement. Le cric ALKO peut aussi y être fixé. Galvanisé.

Ecartement des longerons 1450-1850 mm C

- 5,4 kg

A0006603



ALKO



Châssis / train roulant / Pèse-véhicule | Accessoires de roues

Antivol de roue

La meilleure protection contre le vol. Approprié aux roues en aluminium et en métal de 13-15". Largeur maximum 215 mm. Avec serrure de sécurité et 2 clés. Facile à utiliser et à installer.

• 3,8 kg
A0002388



Antivol de roue VENUS

Fermeture par barillet. Livré avec 2 clés. Se fixe par serrage de chaque côté de la roue. Serrage min. 24 mm, écartement 188 mm. Serrage max. 125 mm, écartement 285 mm.

• 3,3 kg
A0007723



Bloque-roue 14 à 16"

Ajustable avec serrure haute sécurité. Livré dans une mallette en plastique. Hauteur mini 585 mm, maxi 315 mm. Profondeur mini 245 mm, maxi 315 mm. Largeur mini 760 mm, maxi 920 mm.

• 13,0 kg
A0004263



MILENCO

Sabot compact antivol de roue MILENCO

Le sabot compact enserre la roue en se fixant sur un écrou. Très visible et facile à mettre en place. Compatible avec les roues de 12" à 16" et de 145 à 225 de large.

• 5,1 kg
A0010207

Antivol AL-KO PROSAFE

Antivol pour caravanes et remorques. Convient aux roues de 13 à 17 pouces et aux jantes en aluminium et en acier standard.

De nombreux avantages :

- Protection contre les tentatives
- Construction multicouche unique et solide
- Serrure spéciale avec protection anti-perçage
- Une couleur voyante comme moyen de dissuasion
- Protection de la jante contre les rayures et les contacts
- Facile à monter en quelques étapes

• 5,3 kg
A0024690

NEW

AL-KO



Garde-boue plastique pour roue 13"

- Longueur (mm) : 740
- Hauteur (mm) : 335
- Profondeur (mm) : 220
- 1,4 kg


A0006708



Passage de roue

- Longueur (mm) : 630
- Hauteur (mm) : 225
- Profondeur (mm) : 270
- 860 g

A0000895



Clé à télescopique avec douilles réversibles 17 et 19 mm

Clé à douilles réversibles. Permet de décupler l'effort pour bloquer ou débloquer les écrous. Livrée sous double coque avec 2 douilles 17/19.

• 900 g
A0006990



Clé en croix Clé en croix avec douilles de 17, 19 et 21 mm

Clé pour écrou 17, 19 et 21.

• 1,3 kg
A0006984

Châssis / train roulant / Pèse-véhicule | Jantes



Référence	Désignation	Entraxe (mm)	Perçage	Poids
1TR004059	Jante 8"	-	4 (4 x 10)	1,4 kg





Équipements extérieurs

Châssis / train roulant / Pèse-véhicule | Chaines et chaussettes à neige



Chaines à neige Saferoad HTD

Chaines à neige à montage rapide spécialement adaptées aux camping-cars et fourgons aménagés. Maillons d'adhérence en acier au carbone. Système de blocage par câble flexible.

+ Facile à installer !



Référence	A0000812	A0000813	A0000814	A0000815
Modèle	Taille 1	Taille 2	Taille 3	Taille 4
Véhicule(s) Compatible(s)	FIAT Ducato 1981 à 2006 FIAT Ducato > 2007 FIAT Ducato Maxi X230 FIAT Ducato Maxi X244 FIAT Ducato Maxi X250 CITROËN Jumper PEUGEOT Boxer RENAULT Master AM	FIAT Ducato > 2007 RENAULT Master VW T3 Caravelle VW T5 Transporter MERCEDES Vito MERCEDES Sprinter	FIAT Ducato 1981 à 2006 FIAT Ducato > 2007 FIAT Ducato Maxi X250 CITROËN Jumper PEUGEOT Boxer RENAULT Master AM FORD Transit FORD Transit Combi FORD Transit Minibus VW T5 Transporter MERCEDES Sprinter	FIAT Ducato Maxi X230 FIAT Ducato Maxi X244 CITROËN Jumper VW T5 Transporter MERCEDES Vito PEUGEOT Boxer
Dimension roue	215R14 7.50R14 215/75R14 6.70R15 215/70R15 215/75R15 225/70R15 6.00R16 185R16 195R16 195/75R16 215/65R16	7.00R15 215R15 225/70R15 225/75R15 255/60R15 6.50R16 205R16 225/65R16 225/60R17 225/65R17 235/55R17 225/55R18 255/45R18	235/75R15 28/9.00R15 215R16 215/75R16 225/75R16 235/65R16 225/65R17 225/70R17 235/55R18	205/75R16 215/70R16 235/60R16 215/60R17 225/55R17
Poids	8,3 kg	8,3 kg	8,3 kg	8,3 kg


Châssis / train roulant / Pèse-véhicule | Roues jockey



Roues jockey télescopiques et coulissantes. Prévoir collier.



	Référence	Ø (mm)	Dim. galet (mm)	Matière	Hauteur (mm)	Course (mm)	Charge maxi (kg)	Spécificités	Poids
1	A0004264	48	240 x 75	Métal	-	-	120	Galet plein polyamide	4,7 kg
2	1FK0719C	48	260 x 85	Métal	-	-	150	Galet gonflable polyamide	4,7 kg
3	1FK0719	35	160 x 40	Acier	510	220	75	Galet acier	2,3 kg
4	A0004265	42	200 x 50	Acier	630	-	-	Galet acier	3,6 kg
5	1FK0719A	48	200 x 50	Acier	560	230	150	Galet acier	4,1 kg
6	1TR002727	60	255 x 80	Acier	620	-	400	Galet acier	10,5 kg
7	A0006447	48	260	Métal	530	140	160	-	5,5 kg
8	1FK0709A	48	200 x 50	Métal	630	220	160	-	4,1 kg
9	1FK0717A	60	225 x 65	Métal	560	210	280	-	7,9 kg
10	1FK0714	60	200 x 65	Métal	685	235	250	-	9,4 kg
11	A0004267	48	240 x 85	-	-	-	125	Avec pèse-flèche	5,3 kg
12	A0007722	48	-	Plastique	645	230	150	-	9,3 kg
13	1FK0715A	60	225 x 65	-	685	-	-	Galet acier	11,5 kg





Châssis / train roulant / Pèse-véhicule | Roues jockey



Galet pour roue jockey



	Référence	Dim. galet (mm)	Charge maxi (kg)	Spécificités	Poids
1	A0004269	200	-	Galet polyamide	1,2 kg
1	A0004270	250 x 75	-	Galet plein	1,1 kg
1	A0004272	200	-	Galet acier	1,5 kg
2	1FK0714G	200 x 65	250	-	1,7 kg
3	1FK0736	260 x 85	135	Galet gonflable polyamide	1,3 kg
4	1FK0737A	225 x 65	250	-	2,4 kg
5	A0006482	160 x 40	-	-	700 g
6	1FK0735	200 x 50	-	-	1,3 kg
7	1FK0720	160 x 40	-	-	760 g
8	1FK0716	200 x 50	-	-	1,6 kg



Collier de serrage pour roue jockey

Bride + contre-bride + poignée (à boulonner).



	Référence	Désignation	Poids
1	1FK0721	Collier complet Ø 35 mm	600 g
1	1FK0728	Collier de serrage roue jockey Ø 48 mm	660 g
2	A0004273	Collier de serrage roue jockey Ø 60 mm	1,5 kg
3	1FK0710	Collier à boulonner Ø 48 mm	940 g
4	1FK0722	Collier à boulonner Ø 60 mm	1,6 kg
5	1FK0711	Collier à boulonner Ø 60 mm avec poignée pivotante	1,6 kg



Poignée de serrage

Poignée de tirage de bride de roue jockey pour Ø 34, 42, 48 mm. Coupe nécessaire pour Ø 34 mm.

- Longueur (mm) : 80

1TR003605



Poignée de serrage pivotante

Poignée de tirage de bride de roue jockey avec poignée pivotante.

- Longueur (mm) : 105

1FK0724E





Attelages et faisceaux WESTFALIA

Attelages classiques et col de cygne permettant de tracter ou porter en toute sécurité tout matériel : porte-vélos, remorque, etc. L'attelage classique est une solution économique, démontable avec outil tandis que l'attelage col de cygne comprend une rotule fixée par boulons. Doivent être complétés par un faisceau spécifique ou universel afin de fournir une alimentation électrique au système d'éclairage installé sur l'élément tracté. Le faisceau spécifique se fixe directement sur les connectiques d'origine du véhicule. Le faisceau universel se fixe quant à lui sur les câbles des feux arrière.



Attelages et faisceaux pour CITROEN JUMPY II

Faisceau 13 broches

Référence	Désignation
A0005284	Attelage col de cygne CITROEN Jumpy II
A0005285	Faisceau Universel 13 broches

Attelages et faisceaux pour CITROEN JUMPY III / SPACETOURER / EXPERT / TRAVELLER / VIVARO / PRO ACE

Référence	Désignation
A0005261	Attelage classique JUMPY III / SPACETOURER / EXPERT / TRAVELLER / VIVARO / PRO ACE
A0005262	Faisceau spécifique 13 broches JUMPY III / SPACETOURER / EXPERT / TRAVELLER / VIVARO / PRO ACE - Jusqu'à 10/2019
A0005263	Faisceau spécifique 13 broches JUMPY III / SPACETOURER / EXPERT / TRAVELLER / VIVARO / PRO ACE - À partir de 11/2019
A0005285	Faisceau Universel 13 broches

Attelages et faisceaux pour FIAT Ducato

Référence	Désignation
A0005283	Attelage classique FIAT Ducato - De 1995 à 2006
A0005264	Attelage classique FIAT Ducato - À partir de 2006
A0005265	Faisceau spécifique 13 broches DUCATO / JUMPER / BOXER - À partir de 2006
A0005285	Faisceau Universel 13 broches

Attelages et faisceaux pour RENAULT Trafic

Référence	Désignation
A0005266	Attelage classique RENAULT TRAFIC
A0005267	Faisceau spécifique 13 broches RENAULT TRAFIC
A0005285	Faisceau Universel 13 broches



Châssis / train roulant / Pèse-véhicule | Attelages



Attelages et faisceaux pour RENAULT Master

Référence	Désignation
A0005282	Attelage classique RENAULT Master - De 2003 à 2010
A0005268	Attelage classique RENAULT Master
A0005269	Faisceau spécifique 13 broches RENAULT MASTER - À partir de 2006
A0005285	Faisceau Universel 13 broches

Attelages et faisceaux pour FORD Transit Custom

Référence	Désignation
A0005270	Attelage classique FORD Transit Custom
A0005285	Faisceau Universel 13 broches

Attelages et faisceaux pour FORD Transit

Référence	Désignation
A0005281	Attelage classique FORD Transit - De 2000 à 2014
A0005271	Attelage classique FORD Transit
A0005285	Faisceau Universel 13 broches

Attelages et faisceaux pour MERCEDES Vito

Référence	Désignation
A0005272	Attelage col de cygne MERCEDES Vito W447
A0005273	Faisceau spécifique 13 broches MERCEDES VITO W447
A0005285	Faisceau Universel 13 broches

Attelages et faisceaux pour MERCEDES Sprinter

Référence	Désignation
A0005274	Attelage classique MERCEDES Sprinter Traction avec Marche pied
A0005275	Attelage classique MERCEDES Sprinter Traction sans Marche pied
A0005277	Attelage classique MERCEDES Sprinter Propulsion
A0005285	Faisceau Universel 13 broches

Attelages et faisceaux pour T5/T6/T6.1

Référence	Désignation
A0005278	Attelage classique VOLKSWAGEN T5/T6/T6.1
A0005285	Faisceau Universel 13 broches

Attelages et faisceaux pour ADRIA CAPUCINE / COMPACT DL et DL PLUS / COMPACT SC et SC PLUS / CORAL / MATRIX / PROFILE / SONIC

Référence	Désignation
A0005279	Kit Attelage + faisceau pour ADRIA CAPUCINE / COMPACT DL et DL PLUS / COMPACT SC et SC PLUS / CORAL / MATRIX / PROFILE / SONIC
A0005280	Kit 6 Renforts pour ADRIA CAPUCINE ET ADRIA SONIC





Équipements extérieurs

Châssis / train roulant / Pèse-véhicule | Têtes d'attelage et attaches à inertie



Stabilisateur WS3000 WINTERHOFF

Convient pour la traction des caravanes type habitation.

- Fixation (mm) : Montage sur timons Ø 35 à 51 mm
- PTAC (kg) : 2700
- Perçage : en croix
- 5,4 kg

A0007046



ACCESSOIRES

Kit coupelles de friction WS 3000 (x2) WINTERHOFF



Kit coupelles de friction WS 3000 (x2)
A9905905



Tête d'attelage pour timon carré de 60 mm NOREP

Pour timon carré de 60 mm.

- Fixation (mm) : 60
- PTAC (kg) : 850
- 1,4 kg

A0006705



Tête d'attelage 1,4 T timon rond Ø 45 avec perçage en croix ALKO

- Fixation (mm) : Ø 45
- PTAC (kg) : 1500
- Perçage : en croix
- 1,5 kg

A0006707



Tête d'attelage AK7 ALKO



Si le témoin rouge au niveau de la poignée n'est plus visible (en position verrouillée), la limite d'usure est dépassée et la tête doit être remplacée. Si le témoin au niveau de la poignée est visible (en position verrouillée), l'état d'usure est normal.



Référence	Témoin d'usure	Fixation (mm)	Perçage	PTAC (kg)	Poids
A0006706	Non	50	Vert/Hori	750	1,3 kg
A0004274	Non	60	Vertical	750	1,3 kg
A0004275	Oui	40	Vertical	750	1,4 kg
A0004276	Oui	45	Vertical	750	1,4 kg
A0004277	Oui	50	Vertical	750	1,4 kg
A0004278	Oui	60	Vertical	750	1,4 kg

Stabilisateurs ALKO

AKS 3004 : Stabilisateur avec coupelles de fixation latérales ainsi qu'à l'avant et à l'arrière de la tête. Apporte un confort de conduite souple et sûre. AKS 3504 : Stabilisateur pour remorques freinées de 200 à 3500 kg avec serrure intégrée et Safety Ball. Produit destiné aux remorques et caravanes d'un PTAC de 3500 kg et avec fut coulissant de 60 mm.

- 4 coupelles de friction pour lutter efficacement contre les mouvements de tangage et de mise en lacets.
- Témoins d'usure optimisés
- Poignée ergonomique extra-plate.
- Revêtement PVC noir résistant aux UV dans le temps.



1



2



3

Référence	A0007415	A0003038	A0004279
Modèle	AKS 3004	AKS 3504	AKS 3004 Antivol Safety Compact + Safety Ball
PTAC (kg)	3000	3500	3000
N° d'homologation ECE	E1 55R-01 0930	E1 55R-01 1796	E1 55R-01
Entroises d'adaptation (mm)	35+40+50+45	60	35+40+50+45
Entraxe (mm)	47	54	47
Couple de serrage (Nm)	M12	M16 195	M12
Classe de résistance (Nm)	86	210	86
Poids	5,4 kg	6,2 kg	7,8 kg



Châssis / train roulant / Pèse-véhicule | Têtes d'attelage et attaches à inertie

AL-KO

Tête d'attelage + soft-dock ALKO

Pour remorques freinées. En acier. Livrée avec soft-dock.



	Référence	Modèle	Entretroises d'adaptation (mm)	Charge d'appui statique (kg)	Perçage	PTAC (kg)	Poids
1	A0009728	AK161	35 / 45	120	Horizontal / En croix	1600	1,7 kg
2	A0009729	AK270	35 / 40 / 45	120	Horizontal / En croix	2700	1,9 kg

Châssis / train roulant / Pèse-véhicule | Accessoires têtes d'attelage et rotules

AL-KO

Antivols Safety Premium ALKO

Les antivols Safety Premium assurent une sécurité contre tout accrochage ou décrochage non autorisé et répondent aux exigences toujours plus élevées en terme de sécurité. Fabriqués en acier massif.

+ Facile à installer !



	Référence	Stabilisateur compatible	Spécificités	Ø (mm)	Poids
1	A0001457	AK160	2 clés + 1 cylindre de serrure	35	1,5 kg
1	A0009730	AK160		50	1,5 kg
2	A0009731	AK300 / AKS1300		50	4,9 kg
3	A0009732	AKS2004 / AKS3004		50	4,9 kg
4	A0009760	AK161 / AK270	2 clés + 1 cylindre de serrure + Safety Ball	50	2,6 kg

Antivols Safety Compact ALKO

Antivols qui empêchent tout accrochage ou décrochage non autorisé. Rendent impossible le vol de la tête d'attelage. Peuvent rester en place même en roulant. Cylindre de serrure avec 2 clés.

Compatible avec le Soft Ball (réf. : A0006902).

AL-KO

Référence	Stabilisateur compatible	Spécificités	Ø (mm)	Poids
A0007203	AKS2004 / AKS3004	2 clés + 1 cylindre de serrure	50	1,4 kg
A0007311	AKS1300 avec D35		50	1,4 kg
A0006805	AK160 / AK300 / AK350 D50 / AKS1300 D50		50	1,7 kg
A0007312	AK160 avec D35		50	1,8 kg





Châssis / train roulant / Pèse-véhicule | Accessoires têtes d'attelage et rotules

**ALKO**

Antivol de tête d'attelage ALKO

Convient pour têtes d'attelage de divers fabricants (ne convient pas pour ALKO AK301 et AK351).

- Matière : Fonte d'aluminium
- 960 g

A0007855

Livré avec 1 serrure pour plusieurs antivol.

- 1,0 kg

A0004280**ALKO**

Safety Ball Antivol ALKO

Permet de rendre totalement inutilisables les crochets d'attelage munis d'un antivol.

A0007148

Antivol à barillet pour stabilisateur AKS 1300

Livré en mallette.

- Stabilisateur compatible : AKS 1300
- Longueur (mm) : 125
- Largeur (mm) : 93
- Hauteur (mm) : 100
- 4,0 kg

A0004286

Antivol à barillet pour stabilisateur AKS

- Stabilisateur compatible : AKS 2700
- A0006904**
- Stabilisateur compatible : AKS 1300
- Spécificités : Pour tête d'attelage Al-Ko
- A0008352B**



Antivol Robstop WS 3000 WINTERHOFF

Antivol pour stabilisateur WS 3000.

- Ø (mm) : 19
- 1,4 kg

A0007396

Antivol avec serrure renforcée pour stabilisateur WS 3000.

- Ø (mm) : 15
- 1,9 kg

A0007397

Antivol de stabilisateur

Livré en mallette.

- Stabilisateur compatible : AK130 / AK160 / AKS1300 / AKS2004

A0004284

- Longueur (mm) : 132
- Largeur (mm) : 99
- Hauteur (mm) : 170
- 4,1 kg



Antivol à sphère avec barillet

Boule avec pointes se logeant dans le crochet d'attelage, avec condamnation à clé rendant impossible la traction de la caravane.

- Stabilisateur compatible : WS 3000
- Ø (mm) : 15
- 310 g

A0006443

Antivol pour tête d'attelage

- Ø (mm) : 50
- 1,6 kg

A0002384**ALKO**

Serrure avec Safety ball ALKO

- Stabilisateur compatible : AK161 / AK270
- Spécificités : Barillet monté et 2 clés

A0004282

Antivol de tête d'attelage

Modèle universel.

- Longueur (mm) : 206
- Largeur (mm) : 109
- Hauteur (mm) : 105
- 2,8 kg

A0004285

Antivol à barillet pour têtes d'attelage

A0008226B**MILENCO**

Antivol pour tête d'attelage MILENCO

- 3,3 kg

A0010208



Châssis / train roulant / Pèse-véhicule | Accessoires têtes d'attelage et rotules



Rotule coudée

F 3500 kg. Rotule universelle utilisable avec les stabilisateurs à friction.
 • Ø (mm) : 50
 • 2,0 kg
A0006465



Rotule Ø 50 droite NOREP

Avec écrou de serrage. Ne doit pas être utilisée avec les stabilisateurs à friction.
 • Ø (mm) : 50
 • 940 g
A0006967



AL-KO

Cache boule Soft Ball - Rouge ALKO

Soft ball ALKO. Caoutchouté pour protéger des coups et des chocs.
A0006902



Cache boule plastique noir

• Ø (mm) : 50
A0008137



Housse de protection pour timon

Housse avec réflecteur.
 • 470 g
A0004289



Housse pour tête d'attelage

Housse pour protéger efficacement votre tête d'attelage.
 • 200 g
A0002387



Câble de rupture

• Longueur (mm) : 1000
A0008155B





Renforts pneumatiques VB AIRSUSPENSION

Le renfort pneumatique VB-SemiAir est un système à deux chambres permettant un réglage indépendant à gauche et à droite de la suspension, mettant ainsi le véhicule à niveau même en cas de charge inégale. Possède deux valves d'admission d'air et deux interrupteurs. Il propose de nombreuses garanties :

- Montage rapide grâce au système « Plug-and-Play »
- Protection de la carrosserie, de l'aménagement et du chargement contre les vibrations/chocs
- Stabilité accrue
- Réduction de l'inclinaison
- Confort amélioré
- Tenue de route optimale
- Fonctionnalités précieuses

Kit de base comprenant panneau de commande, compresseur, interrupteurs confort et manomètres.



	1	2	2
Référence	A0013363	A0013364	A0013365
Véhicule(s) Compatible(s)	PEUGEOT Boxer > 2006 FIAT Ducato PFC > 2006 FIAT Ducato X250 / X290 ≥ 2006 CITROËN Jumper > 2006	FORD Transit V363 2014 à 2019 Traction	FORD Transit V363 > 2019 Traction
Modèle	-	Ancienne planche de bord	Nouvelle planche de bord
Poids	16,0 kg	16,0 kg	16,0 kg



Châssis / train roulant / Pèse-véhicule | Renforts de suspension et amortisseurs

ALDEN

Système de suspension à air Assist'air® ALDEN

Spécialement conçu pour les véhicules de loisirs, le système de suspension à air Assist'air® veille à ce que le véhicule conserve une tenue de route parfaite, même en cas de charge divergente et reste parfaitement maîtrisable dans les conditions les plus difficiles. Même à pleine charge, le véhicule gardera une conduite sécurisée et confortable. Le système circulaire 2 AS offre en cas de conditions difficiles de chargement, la possibilité de conserver à niveau la hauteur du véhicule (gauche-droite, indépendamment du poids sur une roue).



Référence	Désignation	Poids
A0010004	Assist'Air avec compresseur Fiat Ducato > 2002 (X244)	12,0 kg
A0010005	Assist'Air avec compresseur Fiat Ducato 2006 (X250)	12,0 kg
A0010006	Assist'Air avec compresseur Sprinter NCV3 > 2007	12,0 kg
A0010007	Assist'Air avec compresseur Sprinter 208D 316CDI > 1995	12,0 kg
A0010008	Assist'Air avec compresseur Sprinter 509CDI 509CDI > 2006	12,0 kg
A0010009	Assist'Air avec compresseur Renault Master > 1998	12,0 kg
A0010010	Assist'Air avec compresseur Renault Master Traction > 2010	12,0 kg
A0010011	Assist'Air avec compresseur Renault Master propulsion simples roues > 2010	12,0 kg
A0010012	Assist'Air avec compresseur Renault Master propulsion roues jumelées > 2010	12,0 kg
A0010013	Assist'Air avec compresseur Transit 350 roues jumelées > 2001	12,0 kg
A0010015	Assist'Air avec compresseur Transit 350 simple roues propulsion > 2001	12,0 kg
A0010014	Assist'Air avec compresseur Transit simples roues traction > 2001	12,0 kg



NEW

Assist'Air avec compresseur châssis AL-KO à partir de 2007 ALDEN

• 24,0 kg
A0015365

Amortisseurs pour caravanes et remorques ALKO

Atténuent considérablement les risques de mouvements brusques et tressautements. Livrés avec visserie. Prévoir 2 amortisseurs par essieu.

Avantages : confort amélioré, meilleur freinage, meilleure adhérence. Prévoir 2 amortisseurs par essieu.

AL-KO

Spécial caravane et remorque



1



2



3



4

	Référence	Charge max essieu PTC (kg)	PTAC 2 essieux (kg)	Poids
1	A0001451	900	1600	1,3 kg
2	A0001452	1350	2700	1,3 kg
3	A0001453	2000	3500	1,3 kg
4	A0001454	4000	7500	1,5 kg

ACCESSOIRES



Patte clipsable pour amortisseur ALKO

• 270 g
A0001841





Équipements extérieurs

Châssis / train roulant / Pèse-véhicule | Renforts de suspension et amortisseurs

AL-KO

Amortisseurs pour camping-car et camion magasin ALKO

Se montent sur véhicule Fiat, Citroën et Peugeot avec transformation du châssis de type AL-KO, AMC.

Spécial camping-car et camion magasin



Référence	Véhicule(s) Compatible(s)	Tige (mm)	Corps (mm)	Longueur min (mm)	Longueur max (mm)	Poids
1 A0001833	PEUGEOT Boxer / CITROËN Jumper FIAT Ducato / PEUGEOT J5 ≤ 1994 / CITROËN C25 ≤ 1994	40	47	256	386	1,1 kg
2 A0001834	PEUGEOT Boxer / CITROËN Jumper / FIAT Ducato / CITROËN Jumper ≤ 2000 / FIAT Ducato X230 ≤ 2000 / PEUGEOT Boxer ≤ 2000	44	60	258	393	1,8 kg
3 A0001836	PEUGEOT Boxer / CITROËN Jumper / FIAT Ducato / CITROËN Jumper X250 / CITROËN Jumper X290 / FIAT Ducato X250 / FIAT Ducato X290 / PEUGEOT Boxer X250 / PEUGEOT Boxer X290	44	60	300	380	1,8 kg
3 A0001837	PEUGEOT Boxer / CITROËN Jumper / FIAT Ducato / PEUGEOT Boxer X250 / PEUGEOT Boxer X290 / CITROËN Jumper X250 / CITROËN Jumper X290 / FIAT Ducato X250 FIAT Ducato X290	44	60	285	350	1,8 kg
4 A0001838	PEUGEOT Boxer / CITROËN Jumper / FIAT Ducato / CITROËN Jumper / CITROËN Jumper X250 / CITROËN Jumper X290 / FIAT Ducato X244 / FIAT Ducato X250 / FIAT Ducato X290 / PEUGEOT Boxer / PEUGEOT Boxer X250 PEUGEOT Boxer X290	60	60	285	326	1,8 kg

SumoSprings®

Assistants de suspension SUMOSPRINGS

Apportent confort et sécurité pour une meilleure tenue de route. S'installent sans démontage de l'ensemble ressort/amortisseur.



Référence	Désignation	Poids
1 A0003908	Assistants de suspension avant 40 mm	850 g
1 A0003909	Assistants de suspension avant 45 mm	1,1 kg
1 A0003910	Assistants de suspension avant 50 mm	1,1 kg
1 A0003911	Assistants de suspension avant 60 mm	1,6 kg
2 A0003914	Assistants de suspension avant Mercedes	1,1 kg
3 A0003912	Assistants de suspension arrière Ducato	2,2 kg
3 A0003913	Assistants de suspension arrière Ford	2,2 kg
3 A0003915	Assistants de suspension arrière Mercedes	2,4 kg
4 A0018343	Assistants de suspension avant Mercedes Poids lourds 2 roues motrices	1,4 kg
5 A0018344	Assistants de suspension arrière Mercedes Poids lourds 2 roues motrices	1,9 kg
6 A0018345	Assistants de suspension Renault Master après 2016	2,3 kg
7 A0018346	Assistants de suspension arrière Mercedes après 2010 (sauf traction AV)	1,9 kg




Châssis / train roulant / Pèse-véhicule | Accessoires de châssis

AL-KO

ATC, correcteur de trajectoire ALKO

Système de stabilisation de trajectoire actif qui corrige, dès leur apparition, les mouvements d'oscillation présentant un danger.



Référence	A0004290	A0013210
PTAC (kg)	1500	1800
Poids	5,3 kg	5,3 kg


Embouts d'échappement ALKO

Embouts esthétiques permettant la prolongation d'une sortie d'échappement et l'orientation des gaz d'échappement. Fixation par emmanchement forcé.




Référence	Ø intérieur (mm)	Ø extérieur (mm)	Longueur (mm)	Sortie	Aspect	Poids
A0011031	57	60	256	Droite	Chromé	480 g
A0008411	57	60	256	Vers le bas	Chromé	460 g
A0008410	67	70	213	Vers le bas	Chromé	460 g
A0008475	70	76	258	Vers le bas	Poli	460 g

Stabilisation / calage | Vérins / crics / chandelles



	Référence	Modèle	Longueur (mm)	Hauteur max (mm)	Poids
1	A0006372	Vérin MF 700	-	375	2,1 kg
1	A0006464	Vérin MF 1200	-	420	3,0 kg
2	A0006444	Vérin MF 1500	-	455	4,2 kg
3	A0006855	Vilebrequin 23	540	-	1,0 kg
3	A0006497	Vilebrequin 19	330	-	770 g
3	A0006854	Vilebrequin 19	540	-	1,1 kg

Vérins en acier zingué robuste avec blocage par cliquet et commande par levier. Fixation sous le châssis du camping-car. Force 500 kg.



	Référence	Désignation	Poids
1	A0007181	Vérins Jack à cliquet de 27 à 38 cm - Lot de 2	3,3 kg
1	A0007006	Vérins Jack à cliquet de 38 à 50 cm - Lot de 2	4,3 kg
1	A0007007	Vérins Jack à cliquet de 50 à 65 cm - Lot de 2	4,3 kg
2	A0009744	Vérins Jack à manivelle de 33 à 53 cm - Lot de 2	7,2 kg
2	A0007310	Vérins Jack à manivelle de 29 à 46 cm - Lot de 2	6,0 kg

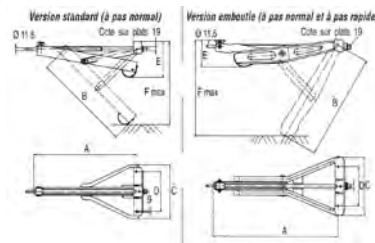




Vérins ALKO

Les vérins emboutis et électriques ALKO sont conçus spécialement pour châssis ALKO. Ils peuvent cependant s'adapter facilement sur d'autres châssis traditionnels à l'aide d'une glissière. Le système UPA sur la version électrique vous permet de relever les vérins du véhicule de manière plus sûre, plus rapide, et plus confortable grâce à sa télécommande mais également de les régler avec précision. Semelles Big Foot incluses pour une sécurité et une stabilité améliorées sur le terrain. Mise en œuvre rapide et l'adaptateur spécial empêche toute utilisation manuelle frauduleuse.

Vérins prévus pour stabiliser votre remorque ou votre caravane : ils ne sont en aucun cas destinés à servir de cric pour changer une roue.



Référence	A0004296	A0004297	A0004298	A0004299
Modèle	Vérin standard	Vérin embouti standard	Vérin embouti standard	Vérin embouti allégé
PTAC (kg)	1000	1300	1300	2000
Charge d'appui statique maxi (kg)	500	800	800	1000
Dimensions A (mm)	438	505	605	605
Dimensions B (mm)	400	470	510	495
Dimensions C (mm)	253	260	260	280
Dimensions D (mm)	190	190	190	190
Dimensions E (mm)	70	100	100	100
Dimensions F (mm)	410	470	500	470
Poids	3,7 kg	4,2 kg	4,6 kg	4,2 kg

Référence	A0003039
Modèle	UP4
Alimentation	12 V
PTAC (kg)	2500
Charge d'appui statique maxi (kg)	1250 / par vérin
Poids	40 kg



Cric portatif hydraulique



- Charge maxi (kg) : 2000
- Hauteur min (cm) : 14,8
- Hauteur max (cm) : 27,8
- 2,1 kg

A0002819

- Charge maxi (kg) : 5000
- Hauteur min (cm) : 18,5
- Hauteur max (cm) : 35,5
- 3,7 kg

A0002820

Cric Alko 800 kg M Nylon ALKO

Pour caravanes avec PTAC jusqu'à 1600 kg. Peut également servir de cale ou de mise à niveau. Se glisse facilement sous le châssis. Avec valisette de rangement.

- Hauteur min (cm) : 8,5
- Hauteur max (cm) : 37,5
- Matière : Nylon
- Version : Avec sac
- 3,0 kg

A0015143



NEW

ACCESSOIRES

Adaptateur pour cric

Adaptateur pour cric hydraulique (réf. : A0004301).
• 400 g
A0004302



Cric Hydraulique

Conforme à la norme CE.
• Charge maxi (kg) : 4000
• Longueur (mm) : 110
• Largeur (mm) : 105
• 3,3 kg
A0004301



ACCESSOIRES



Niveau à bulle

Modèle triangulaire à visser.
A0008237B



Stabilisation / calage | Vérins / crics / chandelles



Chandelles superposables en plastique FIAMMA

Lot de 4 chandelles superposables, en plastique résistant aux UV.

- Charge maxi (kg) : 750
- Hauteur min (cm) : 31
- Hauteur max (cm) : 44
- Matière : Plastique
- Couleur : Gris
- 3,2 kg

A0006574



Chandelles superposables

Chandelles superposables en aluminium.

- Charge maxi (kg) : 1000
- Longueur (mm) : 178
- Largeur (mm) : 178
- Hauteur min (cm) : 28
- Hauteur max (cm) : 43
- Matière : Alu
- 3,5 kg

Conditionnement : Lot de 4.

A0006573

- 2,0 kg

Conditionnement : Lot de 2.

A0004300



Chandelles Magnum aluminium - Lot de 4

Lot de 4 chandelles superposables en aluminium.

- Charge maxi (kg) : 900
- Longueur (mm) : 215
- Largeur (mm) : 215
- Hauteur min (cm) : 28
- Hauteur max (cm) : 43
- Matière : Alu
- 3,6 kg

A0007084

Kit de nivelage hydraulique

Permet la mise à niveau automatique du véhicule, le changement d'une roue en cas de crevaison et le montage de chaînes à neige sans cric ainsi qu'une vidange optimisée des eaux usées. Ce système apporte stabilité, confort et une meilleure évacuation des eaux.



Référence	Modèle	Poids
A0003888	Fiat Al-Ko	74,0 kg
A0003889	Fiat Ducato	82,0 kg
A0003890	Fiat Ducato fourgon	82,0 kg
A0003891	Ford	82,0 kg
A0003893	Mercedes SLC Super Light Chassis Al-Ko	82,0 kg

ACCESSOIRES

Référence	Désignation	Poids
A0003895	Rallonge 1 m + raccord	370 g
A0003896	Rallonge 2 m + raccord	490 g
A0003897	Rallonge 3 m + raccord	670 g
A0003894	Kit de montage externe (sous châssis)	8,0 kg
A0003898	Paire de coupelles courtes diam. 180 mm	2,0 kg





Stabilisation / calage | Vérins / crics / chandelles



Systèmes de nivellement E&P HYDRAULICS

Les systèmes de nivellement E&P Hydraulics, avec leurs 4 vérins hydrauliques double effets, s'adaptent à tout type de véhicule/châssis.

Offrent de nombreux avantages :

- Un nivellement automatique sans effort en appuyant sur un seul bouton
- Un positionnement horizontal et stable en 2 minutes
- Une protection anti-vol supplémentaire
- Une vidange complète du réservoir des eaux usées grâce à sa position inclinée
- Un écoulement parfait de l'évier, de la douche et des eaux usées
- Un hivernage de votre véhicule pour éviter l'ovalisation des pneus et soulager les suspensions/amortisseurs
- Une amélioration du confort dans l'habitacle au quotidien (pour dormir, cuisiner et se déplacer)

Pour toute commande, merci de remplir le bon de faisabilité et l'adresser à l'ADV.



Référence	Véhicule(s) Compatible(s)	Poids
A0013344	FORD > 2017	55,0 kg
A0013348	FIAT Van X250 > 2006	55,0 kg
A0013351	MERCEDES Sprinter Van > 2006 Propulsion	55,0 kg
A0013352	MERCEDES Sprinter SLC > 2006 Traction	55,0 kg
A0013353	MERCEDES Sprinter AMC > 2006 Traction	55,0 kg
A0013354	MERCEDES Sprinter Van > 2006 Propulsion	55,0 kg
A0013355	MERCEDES Sprinter > 2006 Traction	55,0 kg
A0013345	IVECO 50C 2006 à 2017 Base Auvent	60,0 kg
A0013346	IVECO 60C-70C 2006 à 2017 Cabine réhaussée	60,0 kg
A0013347	IVECO 60C-70C Châssis cabine > 2017 Châssis cabine	60,0 kg

ACCESSOIRES



Panneau tactile et amovible E&P HYDRAULICS

Panneau de commande tactile et amovible 2 en 1 : un panneau de contrôle nouvelle génération qui se transforme en télécommande lorsqu'il est retiré de son support.

- 1,0 kg

A0013356



Protection de platines E&P HYDRAULICS

Jeu de 4 protections de platines de vérins.

- 1,0 kg

A0013358

Interface EP-VB E&P HYDRAULICS

Interface VB-EP pour pilotage centralisé vérins E&P et suspensions VB FULL AIR 2C-3C-4C.

- 1,0 kg

A0013360



Coussinet de stabilisation robustes 4 pièces TRAVELLIFE

Lot de 4 coussinets de stabilisation robustes, empêchant les supports d'angle de votre caravane de s'enfoncer dans un sol meuble ou boueux. Permet de fixer facilement les supports de nivellement grâce aux épaisses broches en fer.

A0020523



Travellife



Stabilisation / calage | Accessoires pour vérins / crics / chandelles



+ Installation permanente !



Semelles de vérin stabilisateur HTD

Lot de 4 semelles de vérins stabilisateur pour éviter l'enfoncement des vérins dans les sols meubles. Résistantes et légères. Nettoyage facile. Pour caravane et camping-car.

- Longueur (mm) : 183
- Largeur (mm) : 142
- Hauteur (mm) : 44
- 625 g

A0001459



+ Superposables !



Cales de vérin stabilisateur HTD

Jeu de 4 cales permettant mettre à niveau caravane et camping-car. Résistantes et légères. Nettoyage facile.

- Charge maxi (kg) : 1250
- 1,5 kg

A0001460



Semelles de vérin stabilisateur Carafot

Lot de 4 disques anti-affaissement avec 4 arrêts permettant la fixation sur les chandelles de soulèvement du véhicule.

- Longueur (mm) : 190
- Largeur (mm) : 145
- 720 g

A0007950



Cale pour vérin FIAMMA

Lot de 4 disques à placer sous les vérins, ultra-renforcées.

- Charge maxi (kg) : 650
- Ø (mm) : 200
- 925 g


A0009741

Cale pour vérin Big Foot ALKO

Lot de 4 semelles. Grande surface d'appui (200 x 180 mm) et une nervure transversale, la semelle Big Foot empêche le vérin de glisser ou de s'enfoncer et assure une parfaite stabilité de la caravane.

- Charge maxi (kg) : 1250
- 2,5 kg

A0004304



Référence	Modèle	Spécificités
A0004306	Noix de vérin 16 x 4	Ø Ergot 15 mm 16 x 4
A0004307	Noix de vérin 20 x 4	20 x 4

Référence	Modèle	Longueur (mm)	Ø écrou (mm)
A0004308	Manivelle	850	19
A0004309	Manivelle	650	19
A0006417	Manivelle	650	23






Équipements extérieurs

Stabilisation / calage | Cales / plaques de désensablage / pelles



Cales Level FIAMMA



	1	2	3	4
Modèle	Level Pro	Level Up	Level System Magnum	Level System Jumbo
Référence	A0000649	A0000525	A0006575	A0007236
Longueur (mm)	430	570	500	600
Largeur (mm)	170	200	200	260
Hauteur (mm)	90	130	90	120
Charge maxi (kg)	2500	2500	4000	6000
Poids	1,6 kg	3,3 kg	2,7 kg	4,9 kg

Kit Level Up FIAMMA

Livré avec sac de rangement.



	1	2	3
Modèle	Kit Level Up	Kit Level Up Premium S	Kit Level Up Premium
Référence	A0000527	A0003484	A0002585
Longueur (mm)	570	680	830
Largeur (mm)	200	280	310
Hauteur (mm)	130	160	200
Charge maxi (kg)	2500	8000	8000
Poids	3,0 kg	1,8 kg	7,2 kg

ACCESSOIRES

Sac de rangement Level Bag FIAMMA

Sac de rangement avec bandoulière en polyester lavable pour ranger les cales FIAMMA.

- Modèle : level Up, • Modèle : Level Pro, Level System Magnum
- Longueur (mm) : 650 • Longueur (mm) : 650
- Largeur (mm) : 200 • Largeur (mm) : 245
- Hauteur (mm) : 150 • Hauteur (mm) : 185
- 200 g • 235 g

A0007853

A0004310



Plaque de stationnement Level Plate FIAMMA

Lot de 2 plaques en PVC à monter sous les level UP pour augmenter la traction sur terrain glissant ou dans le sable.

- 800 g

A0000121




Plaque antidérapante Anti Slip Plate FIAMMA

Lot de 2 plaques antidérapantes à installer sur le Level Up ou le Level Pro, idéales pour les sols lisses.

- Longueur (mm) : 1600
- Largeur (mm) : 1000

A0000530



Butée Chock Level FIAMMA

Lot de 2 cales qui s'adaptent aux Level Up permettant le blocage des roues. Très solides, fabriquées en polyéthylène HD, traitées anti-UV. Résistent à des charges de 14 tonnes.

- Charge maxi (kg) : 14000
- 380 g

A0000526





Stabilisation / calage | Cales / plaques de désensablage / pelles



THULE

Idéal pneus larges

Kit 2 cales Levelers + sac de rangement THULE

Lot de 2 cales à 3 hauteurs (4, 8 et 11 cm) qui facilitent la mise à niveau du véhicule. Grande surface rainurée pour une prise parfaite entre le pneu et la cale. Livré avec sac de transport.

- Charge maxi (kg) : 2500
- Longueur (mm) : 560
- Largeur (mm) : 200
- Hauteur (mm) : 150
- 3,5 kg

A0008022

Plaque de désensablage Grip System FIAMMA

FIAMMA
home is everywhere

Lot de 2 plaques à positionner sous les roues motrices du véhicule. Pouvant être assemblées en longueur afin d'avoir une plus grande surface de traction. Idéales sur sol mou, sable et boue. Elles peuvent être utilisées en complément avec les Level Up. En polyéthylène, traitées anti-UV. Faciles à nettoyer.

- Longueur (mm) : 740
- Largeur (mm) : 225
- 400 g

A0000529



Cales Wheel Saver FIAMMA

FIAMMA
home is everywhere

Lot de 2 cales de stationnement permettant d'éviter l'ovalisation des pneus. Idéales pour les véhicules en stationnement prolongé et pour l'hivernage. Possibilité de fixer les cales directement au sol du garage.

- Longueur (mm) : 460
- Largeur (mm) : 210
- Hauteur (mm) : 60
- Dimension roue : 70 cm
- 600 g

A0009742

+ idéal pour l'hivernage !



Plaque de désensablage 1000 x 300 mm

En matière synthétique. Très robuste. Encombrement réduit. Résiste à de lourdes charges (poids lourds). Idéal pour le camping-car et le 4x4 utilisés dans le sable. Couleur gris anthracite. Vendue à l'unité.

- Longueur (mm) : 1000
- Largeur (mm) : 300
- 740 g

A0002389



Plaque antidérapante W4

Lot de 2 plaques. Faciles à nettoyer.

• 800 g
A0004312

Ces cales arrondies innovantes permettent un calage progressif parfait et sans à-coup. En outre, elles préservent les pneus des déformations, ce qui permet de les utiliser également comme cales d'hivernage. Jeux de 2 cales livrées avec housse de rangement.

+ Élévation ajustée au mm
Double fonction : Calage + hivernage




Cales de stabilisation galbées maxi - Lot de 2

- Charge maxi (kg) : 1250
- Longueur (mm) : 474
- Largeur (mm) : 230
- Hauteur (mm) : 100
- Dimension roue : 70 cm
- 3,5 kg

A0001760

+ Super compact



Cales de stabilisation galbées mini - Lot de 2

- Charge maxi (kg) : 1250
- Longueur (mm) : 385
- Largeur (mm) : 200
- Hauteur (mm) : 80
- Dimension roue : 70 cm
- 2,1 kg

A0001761





Équipements extérieurs

Stabilisation / calage | Cales / plaques de désensablage / pelles

ALKO



Cale Uk 36K ALKO

Cale de roue design avec poignée intégrée, vendue à l'unité.

- Charge maxi (kg) : 1600
- Longueur (mm) : 320
- Largeur (mm) : 120
- Hauteur (mm) : 160
- 1,0 kg

A0001458



Cale de roue UK10-2 en plastique ALKO

Cale de roue en plastique résistant.

- Charge maxi (kg) : 800
- Longueur (mm) : 232
- Largeur (mm) : 90
- Hauteur (mm) : 102

A0001281




Cale de roue UK36 en acier ALKO

Cale de roue en acier zingué très résistant.

- Charge maxi (kg) : 1600
- Longueur (mm) : 330
- Largeur (mm) : 120
- Hauteur (mm) : 150

A0001154



Cale de roue en plastique - Lot de 2

- Longueur (mm) : 200
- Largeur (mm) : 120
- Hauteur (mm) : 110
- 600 g

A0004311

ACCESSOIRES



Pelle / Pioche type US

Vissable et démontable.

- 2,0 kg

A0004002

Cales de roues MILENCO

MILENCO



1



2



4



3




5

	Référence	Modèle	Charge maxi (kg)	Longueur (mm)	Largeur (mm)	Hauteur (mm)	Poids
1	A0010174	Triple	6000	600	240	160	5,1 kg
2	A0010175	Quattro	8000	810	245	200	9,0 kg
3	A0010176	Trident	8000	810	245	200	9,0 kg
4	A0010177	Wedge	4000	450	180	110	1,9 kg
5	A0010178	Wedge XL	4000	660	220	150	4,9 kg



Stabilisation / calage | Cales / plaques de désensablage / pelles


MILENCO



Niveau spécial câles MILENCO

Permet, grâce à sa graduation spécifique, de savoir avant la manœuvre sur quel palier des cales il faut positionner le véhicule pour être de niveau.

A0010180



Câle de roue unité MILENCO

Assure une stabilité totale du véhicule grâce à son revêtement antidérapant. Pratique à transporter avec ses poignées latérales. S'adapte parfaitement à la cale Wedge.

• 200 g

A0010179



Rampe d'accès câle de roue MILENCO

Facilite la montée sur les surfaces lisses. Se positionne à la base de la cale pour donner plus d'adhérence. Permet aussi de relier les cales aux grilles de désensablage.

• Longueur (mm) : 230

• Largeur (mm) : 190

• 250 g

A0010181




Plaque de désensablage MILENCO

• Longueur (mm) : 750
• Largeur (mm) : 260

A0010182

• Hauteur (mm) : 30
• 1,0 kg




Grille de désensablage MILENCO

• Longueur (mm) : 1060
• Largeur (mm) : 330

A0010219

• Hauteur (mm) : 25
• 5,1 kg





Équipements extérieurs

Marchepieds | Marchepieds fixes escamotables



Marchepieds en aluminium anodisé THULE

Marchepied coulissant ultra performant et extrêmement robuste. Marche stable et rétractable automatiquement pour entrer aisément et en toute sécurité dans votre véhicule. En aluminium anodisé et ondulé.

Conforme à la norme européenne EN1646



	Référence	Modèle	Positionnement	Largeur marches (mm)	Largeur (mm)	Poids
1	A0007749	Thule Slide-Out Step	Électrique	406	485	5,0 kg
2	A0004137	G2 12 V - 400 mm	Électrique	407	452	5,8 kg
2	A0004971	G2 12 V - 550 mm	Électrique	597	552	6,6 kg
2	A0004972	G2 12 V - 700 mm	Électrique	707	752	7,7 kg
3	A0004973	G2 12 V - Ducato/Jumper/Boxer - 400	Électrique	407	452	5,8 kg
3	A0004974	G2 12 V - Ducato/Jumper/Boxer - 550	Électrique	552	597	6,5 kg
3	A0005079	G2 12 V - Ducato/Jumper/Boxer - 700	Électrique	707	752	7,4 kg
4	A0004975	G2 12 V Crafter - 400	Électrique	407	452	5,8 kg
4	A0004976	G2 12 V Crafter - 550	Électrique	552	597	6,5 kg
4	A0004977	G2 12 V Crafter - 700	Électrique	707	752	7,5 kg

ACCESSOIRES

Kits de montage pour Thule Slide-Out Step 12 V

Référence	Désignation	Poids
A0004978	Kit de montage pour Slide-Out Step G2 12 V Ducato/Jumper/Boxer	1,5 kg
A0004979	Kit de montage pour Slide-Out Step G2 Crafter 2017 - 400/700 mm	1,4 kg
A0004980	Kit de montage pour Slide-Out Step G2 Crafter 2017 - 550 mm	1,4 kg
A0012595	Kit de montage pour Slide-Out G2 12 V Transit ≥ 2014 FWD	650 g
A0012596	Kit de montage pour Slide-Out G2 12 V Transit ≥ 2014 AWD	650 g

Kit éclairage LED pour Slide-out step THULE

Kit éclairage à LED pour marchepied slide-out V 12 et V 18.
Indice de protection : IP65.

- Universel
 - 2,0 kg
- A0002272

- Couleur : Noir
 - FIAT Ducato > 2007
 - 2,0 kg
- A0003671





Marchepieds | Marchepieds fixes escamotables

Marchepieds en aluminium anodisé THULE


Thule Single Step et Thule Step Manual 550 : Un bouton pour la connexion d'un témoin à l'intérieur du véhicule est inclus dans la version standard, empêchant ainsi de démarrer si le marchepied n'est pas rentré. Installation facultative. Thule Slide-Out Step Manual 440 : Verrouillé en position fermée. Supports d'installation : différentes hauteurs : 9, 35, 62 et 88 mm.



	Référence	Modèle	Positionnement	Largeur marches (mm)	Largeur (mm)	Poids
1	A0007938	Step Manual 550 - Simple	Manuel	552	552	5,4 kg
2	A0007635	Single Step 12 V - 460	Électrique	455	455	5,5 kg
2	A0007605	Single Step 12 V - 550	Électrique	551	551	5,7 kg
2	A0004981	Single Step Compact 12 V - 500	Électrique	500	500	5,1 kg
3	A0000328	Double Step 12 V - 380	Électrique	380	345	7,0 kg
3	A0007636	Double Step 12 V - 440	Électrique	446	501	8,2 kg
3	A0007637	Double Step 12 V - 500	Électrique	502	557	8,0 kg

Marchepieds coulissants électriques LIPPERT

Marchepied coulissant électrique 12 V avec bandes caoutchouc antidérapantes sur les marches. Système d'ouverture manuel en cas de problème. Temps d'ouverture : 2,5 secondes, puissance 2,5 A.




Marchepied électrique coulissant LIPPERT

- Largeur (mm) : 440
- 6,5 kg
- A0016707
- Largeur (mm) : 550
- 7,5 kg
- A0002274

ACCESSOIRES

Eclairage à LED pour marchepied électrique coulissant LIPPERT




La lumière se déclenche automatiquement pendant 30 secondes lorsque le marchepied est déplié. Avec bandes en caoutchouc transparentes sur les marches.

- Longueur (mm) : 599
- Largeur (mm) : 785

- Hauteur (mm) : 404
- 1,2 kg

A0002275

Kit de montage pour marchepied électrique coulissant LIPPERT



- 1,7 kg
- FIAT Ducato EURO 6 ≥ 2014
- A0002276
- MERCEDES Sprinter
- A0002277

Marchepieds | Accessoires pour marchepieds fixes



Tapis marchepied - Clean Step FIAMMA

Adaptable aux marches de 380 x 400 à 450 x 400 mm. Se fixe avec les ressorts livrés d'origine. En matière plastique pour une utilisation extérieure.

- Epaisseur (mm) : 6
- 250 g
- Couleur : Noir

A0002023

- Couleur : Vert
- A0007373

Interrupteur de marchepied



Référence	Modèle	Couleur
A0003600	Commande de marchepied	Gris foncé
A0008433	Commande de marchepied	Gris clair
A0010920	Commande de marchepied	Blanc



Équipements extérieurs

Marchepieds | Marchepieds indépendants



	Référence	Pliable	Surface antidérapante	Matériau	Longueur (mm)	Hauteur (mm)	Profondeur (mm)	Poids
1	A0000389	Non	Oui	Plastique	410	220	260	1,1 kg
2	A0006679	Non	Oui	PP	485	220	335	1,0 kg
3	A0007372	Non	Oui	PP	575	235	395	1,4 kg
4	A0000390	Non	Oui	Acier	430	262	389	2,7 kg
5	A0000391	Non	Oui	Acier	480	420	365	4,1 kg
6	A0003225	Non	Oui	PP	630	390	540	2,7 kg
7	A0000917	Oui	Oui	PP	415	250	278	1,5 kg
8	A0003464	Oui	Oui	Alu	480	238	299	2,5 kg
9	A0003330	Oui	Oui	PP	550	440	510	4,0 kg
10	A0004315	Oui	Non	PP	290	220	220	1,2 kg
11	A0004316	Non	Oui	PP	480	235	295	1,5 kg

ACCESSOIRES




4 stabilisateurs pour marche-pied

Ensemble de 4 stabilisateurs permettant de compenser des dénivelés jusqu'à 10 mm. Pour marche-pied réf. A0000391.

- 350 g

A0000392




Tapis pour Step FIAMMA

En caoutchouc souple et flexible, anti-UV. S'installe par système d'emboîtement.

- Longueur (mm) : 400
- Profondeur (mm) : 250
- 400 g

A0004317



Tapis pour Step Magnum FIAMMA

En caoutchouc souple et flexible, anti-UV. S'installe par système d'emboîtement.

- Longueur (mm) : 450
- Profondeur (mm) : 270
- 500 g

A0004318



Hivernage | Housses de véhicules



Les housses HTD sont réalisées à partir d'une toile composite imputrescible et respirante composée de 4 couches (160 g/m²). La couche intérieure douce préserve la carrosserie des rayures. Les modèles ont été étudiés pour qu'ils s'adaptent parfaitement à chaque camping-car (du fourgon à l'intégral) ou caravane (3 largeurs). Les faces avant et arrière sont équipées de triangles de tension permettant d'ajuster aisément la housse. La mise en place et l'accès au véhicule sont facilités par les fermetures à glissières situées de chaque côté. Les coins sont ourlés et élastiqués. Les housses sont livrées avec sangles (largeur 3,8 cm) et sac de transport.



Fabriqué en toile intissée très résistante
Constitué de 4 couches
Livré avec sac de transport

Housses de camping-cars HTD



Référence	Longueur (cm)	Largeur (cm)	Hauteur (cm)	Nombre de sangle
A0004968	550	240	270	6
A0001588	550 à 600	240	270	7
A0001589	600 à 650	240	270	7
A0001590	650 à 700	240	270	7
A0001591	700 à 750	240	270	7
A0001592	750 à 800	240	270	7

Housses de caravanes HTD



Référence	Longueur (cm)	Largeur (cm)	Hauteur (cm)	Nombre de sangle
A0001731	Jusqu'à 450	213	230	4
A0001732	450 à 500	213	230	4
A0001733	500 à 550	213	230	5
A0001734	550 à 600	213	230	5
A0004966	Jusqu'à 450	233	230	4
A0001735	450 à 500	233	230	4
A0001736	500 à 550	233	230	5
A0001737	550 à 600	233	230	5
A0001738	600 à 650	233	230	5
A0001739	650 à 700	233	230	5
A0004967	700 à 750	233	230	6
A0001584	600 à 650	253	230	5
A0001585	650 à 700	253	230	5
A0001586	700 à 750	253	230	6
A0001587	750 à 800	253	230	6





Housses de haute qualité, imperméables et résistantes aux UV. Grâce à ses micropores intégrés, le tissu offre une excellente ventilation et empêchera l'humidité et la saleté de pénétrer dans la matière. La couture élastique et les sangles de fixation robustes permettent une fixation parfaite au véhicule.

Housses de camping-cars TRAVELLIFE



Référence	Longueur (cm)	Largeur (cm)	Hauteur (cm)	Nombre de sangle
A0004824	550	240	270	7
A0004825	600	240	270	7
A0004826	650	240	270	7
A0004827	700	240	270	7
A0004828	750	240	270	7
A0004829	800	240	270	7

Housses de caravanes TRAVELLIFE



Référence	Longueur (cm)	Largeur (cm)	Hauteur (cm)
A0004790	450	240	220
A0004785	500	240	220
A0004786	550	250	220
A0004787	600	250	220
A0004788	650	250	220
A0004789	700	250	220



Hivernage | Housses de véhicules



Housse pour camping-car FIAMMA

Les housses FIAMMA sont fabriquées à partir de toiles très robustes qui garantissent aux véhicules une protection idéale contre les UV et les salissures.



Housse pour camping-car Cover Top FIAMMA

Protège la partie supérieure du véhicule. Facile et rapide à mettre en place en utilisant des cordes ou des tendeurs élastiques (non fournis). Toile robuste anti-UV. Avec angles renforcés et anneaux de crochetage.

- Longueur (cm) : 850
- Largeur (cm) : 520
- 6,5 kg


A0007489

Housse pour camping-car FIAMMA

Les housses FIAMMA sont fabriquées à partir de toiles très robustes qui garantissent aux véhicules une protection idéale contre les UV et les salissures.

Réalisées en tissu résistant et respirant, les housses COVER PREMIUM protègent l'habitacle des températures excessives. Elles préservent les carrosseries des effets néfastes des UV et des salissures. Elles sont fournies avec :

- 1 sac de rangement
- 4 sangles de fixation en plastique
- 3 fermetures éclair pour l'accès à l'intérieur du véhicule
- des velcros permettant de maintenir les côtés ouverts- œillets en métal pour une meilleure fixation.



Housse pour camping-car Cover Premium FIAMMA

Pour camping-car jusqu'à 7,10 m de longueur.

- Longueur (cm) : 716
- Largeur (cm) : 259
- Hauteur (cm) : 274
- 10,0 kg

A0007745

Housse pour camping-car Cover Premium L FIAMMA

Pour camping-car jusqu'à 8 m de longueur.

- Longueur (cm) : 808
- Largeur (cm) : 259
- Hauteur (cm) : 274
- 11,0 kg

A0007746





Hivernage | Housses de véhicules



Bâche de protection de toit Wintertime HINDERMANN

Bâche fabriquée en non-tissé SFS respirant triple épaisseur. Elle se distingue par sa bonne résistance aux déchirures et par sa légèreté. Dispose, sur tout le pourtour, de languettes triangulaires de serrage. Sac de rangement et kit de remplacement inclus.

Kit de remplacement fourni : 6 sangles : largeur 3 cm, longueur environ 800 cm (avec crochets pour la suspension).



Référence	Longueur (cm)	Largeur (cm)	Nombre de sangle
A0003097	500	300	8
A0003098	550	300	8
A0003099	600	300	8
A0003100	650	300	8
A0003101	700	300	8
A0003102	750	300	8
A0003103	800	300	8
A0003104	850	300	8

Bâches de toit spécialement conçues pour les fourgons sur base Ducato HD-2 d'une largeur de 3 m.



Référence	Modèle	Longueur (cm)	Largeur (cm)	Nombre de sangle
A0002500	Bâche de toit Fiat Ducato HD-2	541	450	6
A0002501	Bâche de toit Fiat Ducato HD-2	599	510	6
A0002502	Bâche de toit Fiat Ducato HD-2	636	550	6
A0002503	Protection frontale Ducato 2007/2014	-	-	6


ACCESSOIRES

Protège angles - Lot de 4 HINDERMANN

Protège les bas de caisse contre les frottements des sangles.

- Matière : Mousse polyéthylène rigide
- 250 g

A0002504



Espaceurs - Lot de 4 HINDERMANN

Protège les côtés du véhicule contre les frottements des sangles.

- Matière : Mousse polyéthylène rigide
- 200 g

A0002505





Hivernage | Housses de véhicules



Housse de roue thermique

Protège vos pneus des salissures, du dessèchement, de la brûlure du soleil et d'autres influences météorologiques.

- Dimension roue : 15 à 17"
- Profondeur (cm) : 1
- Longueur (cm) : 84
- Matière : Alu
- Hauteur (cm) : 70,5
- 295 g

A0003275



Housse de roue Monza

Protège le pneu contre le soleil. Fixation au sol facile et rapide grâce à un système d'œilletons. Piquets à prévoir.

- Dimension roue : 15"
- Dimension roue : 17"
- 200 g
- 400 g

A0002321

A0002968

Protection pour roues permettant de limiter les effets des UV, de la chaleur et de réduire l'usure des pneus. Son système d'œilletons intégrés permet une fixation solide. Piquets à prévoir.

Référence	Largeur (cm)	Hauteur (cm)	Dimension roue	Poids
A0002496	185	635	14"	250 g
A0002497	215	665	RM 15", 215/70 R15	250 g
A0002498	225	690	RM 16", 235/75 R16	300 g
A0002499	225	740	RM 17", 225/75 R17	300 g



Nous protégeons
ce qui est important
pour vous !

HINDERMANN



Protection thermique
Housses de protection
Pare-vent
Systèmes de rangement
www.hindermann.de/fr



THULE[®]
SWEDEN

➤ Thule VeloSwing

Le crochet d'attelage pivotant

Plus que juste une solution de transport de vélos électriques pour les fourgons

Conçu comme une solution de transport de vélos innovante, le Thule VeloSwing offre un accès complet aux portes arrière, même avec des vélos électriques montés, et peut être utilisé comme un attelage de remorque certifié jusqu'à la limite du véhicule



Bring your life
thule.com



Outdoor

Tentes de toit	552
Malles de voyage	554
Couchage	555
Fauteuils / chaises / tabourets	556
Tables et valise tables d'extérieur	564
Meubles d'extérieur	567
Accessoires de camping	569
Equipements anti-insectes	572
Réchauds	572
Barbecues et plancha	575
Accessoires pour cuisson extérieure	577





Moonlight Tent FIAMMA

Tente de toit idéale pour escapades de courte durée, parfait pour passer ses vacances en pleine nature grâce notamment à une couverture anti pluie et ses fenêtres avec moustiquaire intégrée ainsi que des stores d'occultation ouvrables sur les 4 côtés.

Ouverture en portefeuille, simple et rapide.

Comprend un matelas d'une épaisseur de 5 cm et des sacs de rangement pour les accessoires. Une série d'accessoires optionnels permettra de profiter au mieux de la tente en augmentant le confort et la sécurité. Livrée avec une échelle en aluminium de 2,30 m.

Conçu pour mini-vans, 4 x 4 et auto.



Modèle	Moonlight Tent 140	Moonlight Tent 180
Longueur (cm)	240	240
Largeur (cm)	140	180
Hauteur (cm)	120	120
Nombre de places	2	3
Référence	A0023936	A0023937
Poids	58,0 kg	66,0 kg

Privacy Moonlight Tent

Auvent complémentaire aux Moonlight Tent, permettant de bénéficier d'un espace supplémentaire. La fenêtre centrale équipée de store et moustiquaire en fait une pièce lumineuse.



Modèle	Privacy Moonlight Tent 140	Privacy Moonlight Tent 180
Hauteur de montage (cm)	180-220	180-220
Référence	A0023941	A0023942
Poids	3,6 kg	4,1 kg



NEW

Tapis anti-condensation pour Moonlight FIAMMA

Matelas anti-condensation permettant une meilleure ventilation à l'intérieur des Moonlight Tent.

- Longueur (cm) : 140
- 2,0 kg
- Longueur (cm) : 180
- 2,4 kg

A0023938

A0023939



NEW

Écrous anti-vols Moonlight Tent FIAMMA

Kit anti-vol pour tente de toit Moonlight Tent pour plus de sécurité du produit. Ces écrous spéciaux se fixent aux pattes de fixation sur les barres de toit et sont amovibles seulement avec la clé fournie.

A0023940

ACCESSOIRES



Sur-barres Quatro NAIT UP

Ces deux sur-barres Quatrö/Family s'insèrent entre la Hussarde et les barres de toit et s'utilisent dans les cas suivants :

- vos barres de toit font moins de 110 cm de long (la Hussarde ne reposera pas sur toute sa largeur).
- vos barres de toit sont trop proches du toit du véhicule : moins de 8 cm entre le dessus des barres et la carrosserie.
- vos barres de toit sont courbes.

• Conditionnement : Lot de 2

• 4,0 kg

A0015085



Camping | Malles de voyage

NEW



Malle Cavale CAMPINAMBULLE


Adaptée à vos besoins et à vos envies, la malle Cavale s'intègre parfaitement dans le coffre de tous les ludospaces, vans et fourgons, tout en conservant les 5 places assises. Personnalisez votre expérience grâce aux options variées : un tiroir frigo pour garder vos aliments au frais, une couchette confortable pour vos nuits, un point d'eau pratique ou encore une glacière à insérer à la place du compartiment de droite.

Inclus dans la malle :

- Un réchaud 1 feu à cartouche gaz
- Un pare flamme
- Une planche à découper

Dimensions : 110 x 70 x 50 cm

Dimensions table : 105 x 82 cm



Modèle	Configuration 1	Configuration 2	Configuration 3	Configuration 4	Configuration 5	Configuration 6
Spécificités	- Point d'eau - Option couchette - Glacière Qool	- Point d'eau - Option couchette - Tiroir de rangement - Trappes d'accès	- Point d'eau - Option couchette - Tiroir de rangement	- Point d'eau - Option couchette - Réfrigérateur	- Point d'eau - Option couchette - Réfrigérateur - Trappes d'accès	- Point d'eau - Option couchette - Glacière Qool - Trappes d'accès
Longueur (cm)	110	110	110	110	110	110
Largeur (cm)	70	70	70	70	70	70
Hauteur (cm)	50	50	50	50	50	50
Poids	98,5 kg	97,4 kg	97,4 kg	103,6 kg	103,6 kg	98,5 kg
Référence	A0015089	A0015090	A0015091	A0015092	A0015093	A0015094

Malle Mini CAMPINAMBULLE

Le kit d'aménagement amovible Bohème Mini permet de cuisiner, manger et dormir dans son véhicule de tous les jours. Il se place dans le coffre de tous les modèles de 4 x 4, breaks crossovers, ludospaces, vans, fourgons et permet de conserver les 5 places assises.

La couchette est modulable pour 1 ou 2 personnes. Elle est réglable en largeur de 60 cm à 120 cm, en longueur de 150 cm à 200 cm, et en hauteur de 35 cm à 50 cm.

Inclus dans la malle :

- Un réchaud 1 feu à cartouche gaz
- Un pare flamme
- Une planche à découper

Dimensions : 87,5 x 65,5 x 35 cm

Dimensions table : 82 x 50 cm



Modèle	Configuration 1	Configuration 2	Configuration 3	Configuration 4
Spécificités	- Point d'eau - Tiroir de rangement	- Point d'eau - Tiroir réfrigéré	- Point d'eau - Option couchette - Tiroir de rangement	- Point d'eau - Tiroir réfrigéré - Option couchette
Longueur (cm)	91	91	91	91
Largeur (cm)	65	65	65	65
Hauteur (cm)	35	35	35	35
Référence	A0015095	A0015096	A0015097	A0015098
Poids	70,0 kg	70,0 kg	70,0 kg	70,0 kg



Faites évoluer le lit peigne selon vos envies,
au centimètre près :

- Réglage en largeur de 60 cm à 135 cm
- Réglage en longueur de 155 cm à 200 cm
- Réglage en hauteur de 20 cm à 70 cm

+ GARANTIE 5 ANS



Couchette Alphée CAMPINAMBULLE

La couchette Alphée est la seule couchette avec un lit à lattes qui se règle en hauteur, en largeur et en profondeur pour s'adapter à tous les véhicules. Ce modèle unique permet de dormir seul ou à deux, dans tous les modèles de citadine, crossover, ludospace van et fourgon. Un sac de rangement est fourni avec la couchette.

• 27,0 kg

A0015088

Matelas CAMPINAMBULLE

Ce matelas à mémoire de forme est fait d'une alliance de mousse viscoélastique et d'une toile lisse imperméabilisée avec un traitement anti-tâche. Il se replie en 3 (3 x 66,5 cm) au-dessus de la malle grâce à ses coutures renforcées, et peut être utilisé comme petit fauteuil. Zip sur le côté intérieur de chaque pièce. Velcro cousu sur les côtés des panneaux latéraux pour pouvoir joindre latéralement 2 ou plusieurs matelas.



Modèle	Référence	Longueur (cm)	Largeur (cm)	Hauteur (cm)	Poids
S	A0015099	200	50	8	5 kg
M	A0015100	200	60	8	5 kg
L	A0015101	200	70	8	5 kg





Mobilier de camping | Fauteuils / chaises / tabourets



+ Compact et polyvalent



Fauteuil directeur - VIA MONDO

Fauteuil polyvalent léger avec structure en aluminium finition mat, toile Oxford. Largeur d'assise 50 cm.

- Armature : Alu
- Largeur (cm) : 50
- Profondeur (cm) : 47
- Hauteur (cm) : 79
- 2,3 kg

A0008777



Fauteuil pliant Black Summer - VIA MONDO

Fauteuil matelassé avec dossier réglable en 7 positions.

- Armature : Alu
- Couleur : Noir
- Largeur (cm) : 63
- Profondeur (cm) : 77
- Hauteur (cm) : 116
- 4,8 kg

A0003251



Chaise pliante Ferio - VIA MONDO

- Armature : Acier
- Toile : Polyester
- Largeur (cm) : 57
- Profondeur (cm) : 47
- Hauteur (cm) : 79
- 2,5 kg
- Couleur : Framboise

A0003244

- Couleur : Gris

A0003245



Fauteuil pliant Ferio - VIA MONDO

- Armature : Acier
- Toile : Polyester
- Largeur (cm) : 64
- Profondeur (cm) : 72
- Hauteur (cm) : 101
- Couleur : Gris
- 4,3 kg

A0003249



Fauteuil Primo - VIA MONDO

- Nombre de positions : 7
- Armature : Alu
- Toile : Textilène
- Largeur (cm) : 59
- Profondeur (cm) : 75
- Hauteur (cm) : 118
- 4,3 kg
- Couleur : Beige

A0003252

- Couleur : Gris anthracite

A0003253



Fauteuil Comfort - VIA MONDO


- Nombre de positions : 7
- Armature : Alu
- Toile : Textilène
- Largeur (cm) : 59
- Profondeur (cm) : 75
- Hauteur (cm) : 116
- 5,6 kg
- Couleur : Beige

A0003254

- Couleur : Gris anthracite

A0003255


Mobilier de camping | Fauteuils / chaises / tabourets



Fauteuil Cosy - VIA MONDO

- Nombre de positions : 7
- Armature : Alu
- Toile : Textilène
- Largeur (cm) : 59
- Profondeur (cm) : 75
- Hauteur (cm) : 116
- 5,6 kg
- Couleur : Beige



A0003256



 Travellife



- Couleur : Gris foncé
- A0020637**




NEW

Como Chaise longue - TRAVELLIFE

Chaise longue pliable et compacte, avec dossier réglable. Se déplace facilement grâce aux sangles de transport. Comprend un cadre solide et des pieds stables garantissant une utilisation sur n'importe quelle surface. Tissu résistant à l'eau et aux UV.

- Armature : Alu
- Toile : Textilène
- Charge maxi (kg) : 110
- Largeur (cm) : 67
- Profondeur (cm) : 197
- Hauteur (cm) : 95
- 5,8 kg
- Couleur : Gris

A0018267





NEW

Lago fauteuil directeur - TRAVELLIFE

Fauteuil de voyage recouvert d'un revêtement en polyester à séchage rapide. Doté d'une assise ferme, d'un dossier agréable et d'accoudoirs pour plus de confort. Rembourrage confortable et châssis léger fabriqué en aluminium robuste. Pliez la chaise et emportez-la partout !

- Armature : Alu
- Toile : Polyester
- Charge maxi (kg) : 120
- Hauteur d'assise (cm) : 45
- Largeur (cm) : 55
- Profondeur (cm) : 47
- Hauteur (cm) : 84
- Largeur repliée (cm) : 50
- Profondeur repliée (cm) : 12
- Hauteur repliée (cm) : 84
- Couleur : Gris tempête
- 2,5 kg

A0018277

Finn Chaise légère - TRAVELLIFE

Légère, compact et pliable, hauteur idéale pour une table à manger. Résistant à l'eau et aux UV. Facile à nettoyer, avec sac de transport inclus.

- Nombre de positions : 1
- Armature : Aluminium anodisé léger
- Toile : PVC 300D
- Charge maxi (kg) : 120
- Hauteur d'assise (cm) : 47
- Largeur (cm) : 56,5
- Profondeur (cm) : 50
- Hauteur (cm) : 82
- Largeur repliée (cm) : 27
- Profondeur repliée (cm) : 58
- Hauteur repliée (cm) : 13
- Couleur : Noir
- 2,0 kg

A0020589

NEW



Lago chaise réglable Comfort - TRAVELLIFE

Transat idéal à emporter avec vous et à transporter dans votre véhicule. Vous voulez vous asseoir et manger à table avec une chaise de camping ou vous détendre au soleil ? Tout est possible avec le transat Lago. Le dossier de la chaise est réglable jusqu'à 7 positions différentes. Vous profiterez également d'une excellente assise grâce au rembourrage confortable.

- Nombre de positions : 7
- Armature : Alu
- Toile : Polyester
- Charge maxi (kg) : 120
- Hauteur d'assise (cm) : 48,5
- Largeur (cm) : 64
- Profondeur (cm) : 83
- Hauteur (cm) : 121
- Largeur repliée (cm) : 64
- Profondeur repliée (cm) : 10
- Hauteur repliée (cm) : 11,5
- 5,3 kg
- Couleur : Gris tempête

A0012238

• Couleur : Bleu Océan

A0012239

• Couleur : Vert mousse

A0018283





Mobilier de camping | Fauteuils / chaises / tabourets

Travellife

NEW

Lago Tabouret relax - TRAVELLIFE

Fauteuil relax pliable, facile à transporter. Cadre en aluminium léger et solide. Comprend un porte-gobelet et un sac de transport. Résistant à l'eau et aux UV et facile à nettoyer.

- Armature : Alu
- Charge maxi (kg) : 120
- Hauteur d'assise (cm) : 53
- Largeur (cm) : 50
- Profondeur (cm) : 55,5
- Hauteur (cm) : 117
- Largeur repliée (cm) : 23
- Profondeur repliée (cm) : 105
- Hauteur repliée (cm) : 10
- 9,4 kg
- Couleur : Gris tempête

A0020566

- Couleur : Vert mousse

A0020567



Lago Tabouret - TRAVELLIFE

Tabouret pliant léger et compact pouvant servir de repose-pieds ou de table d'appoint. Utilisable sur n'importe quelle surface grâce à son cadre solide et ses pieds stables.

- Armature : Alu
- Toile : Polyester
- Charge maxi (kg) : 100
- Hauteur d'assise (cm) : 44
- Largeur (cm) : 40
- Profondeur (cm) : 41,5
- Hauteur (cm) : 46
- Largeur repliée (cm) : 41,5
- Profondeur repliée (cm) : 5
- Hauteur repliée (cm) : 61
- 1,0 kg
- Couleur : Gris tempête

A0020569

- Couleur : Bleu Océan

A0020568

- Couleur : Vert mousse

A0020489



Lucca fauteuil Détente - TRAVELLIFE

Hauteur d'assise basse, avec tout le confort d'un fauteuil inclinable standard. Rembourra en maille aérée 3D rend le fauteuil parfaitement doux et ventilé.

- Charge maxi (kg) : 120
- Nombre de positions : 5
- Hauteur dossier (cm) : 78
- Largeur (cm) : 49
- Hauteur (cm) : 114
- Profondeur (cm) : 46
- Largeur repliée (cm) : 65
- Hauteur repliée (cm) : 83
- 6,3 kg
- Couleur : Gris foncé

A0012252

- Couleur : Noir Veritable

A0012253



Lucca fauteuil Confort - TRAVELLIFE

Fauteuil avec appui-tête réglable et toutes les dernières innovations. Le rembourrage en maille aérée 3D rend le fauteuil de relaxation parfaitement doux et ventilé.

- Charge maxi (kg) : 120
- Nombre de positions : 5
- Hauteur d'assise (cm) : 59
- Hauteur dossier (cm) : 86
- Largeur (cm) : 49
- Hauteur (cm) : 135
- Profondeur (cm) : 46
- Largeur repliée (cm) : 65
- Hauteur repliée (cm) : 108
- Profondeur repliée (cm) : 11
- 6,5 kg
- Couleur : Gris foncé

A0012263

- Couleur : Noir Veritable

A0012264



Lucca repose-pieds - TRAVELLIFE

Grâce à l'innovant rembourrage 3D et à son cadre solide, ce repose-pieds est très confortable.

- Charge maxi (kg) : 100
- Hauteur d'assise (cm) : 44
- Largeur (cm) : 59
- Hauteur (cm) : 50
- Profondeur (cm) : 47
- Largeur repliée (cm) : 60
- Hauteur repliée (cm) : 64,5
- Profondeur repliée (cm) : 7
- 2,3 kg
- Couleur : Gris foncé

A0012270

- Couleur : Noir Veritable

A0012271





Norell Chaise pliante - TRAVELLIFE

Chaise conçue pour la détente. Extra compact et pliable grâce au dossier et aux accoudoirs rabattables. Revêtement 40 % bio-polyester à séchage rapide. Cadre en aluminium léger et solide. Résistant aux UV et facile à nettoyer.

- Armature : Alu
- Charge maxi (kg) : 120
- Nombre de positions : 1
- Hauteur d'assise (cm) : 46,5
- Hauteur dossier (cm) : 45
- Largeur (cm) : 44
- Hauteur (cm) : 89
- Profondeur (cm) : 43
- Largeur repliée (cm) : 50
- Hauteur repliée (cm) : 55
- Profondeur repliée (cm) : 17
- Couleur : Vert pin
- 3,8 kg

A0020554

Noli Chaise enfant Cross Spring - TRAVELLIFE

Chaise pour enfants comprenant un porte-gobelet, un compartiment de rangement et une protection pliable. Sécurité et stabilité garanties. Nettoyage simple grâce au tissu respirant.

- Armature : Alu
- Toile : Polyester
- Charge maxi (kg) : 60
- Largeur (cm) : 18
- Hauteur (cm) : 64
- Profondeur (cm) : 18
- 2,5 kg
- Couleur : Vert

A0018288

- Couleur : Violet

A0018287

Cosa Plateau repose-jambes - TRAVELLIFE

Plateau permettant de transformer facilement votre repose-pieds en table d'appoint. S'adapte à tous les repose-pieds Travellife. Solide et résistant à l'eau.

- Armature : Alu
- Charge maxi (kg) : 30
- Couleur : Gris foncé
- 1,6 kg

A0018263



**Tabourets pliants bleu foncé
textilène - Lot de 2 TRIGANO
MDC**

Tabouret de haute qualité avec armature en aluminium laqué.

Plus produit : Assise aérée permettant l'évacuation rapide de l'eau en cas de pluie.

- Armature : Aluminium laqué Ø 22 mm
- Toile : Textilène
- Charge maxi (kg) : 80
- Largeur d'assise (cm) : 41
- Profondeur (cm) : 41
- Profondeur repliée (cm) : 5
- Couleur : Bleu
- 1,7 kg

A0004127



Mobilier de camping | Tables et valise tables d'extérieur



Table alu Ferio VIA MONDO

- Armature : Alu
- Longueur (cm) : 104
- Largeur (cm) : 69
- Hauteur (cm) : 70
- Couleur : Gris anthracite
- 4,5 kg

A0003250



Table clayette aluminium - VIA MONDO

Table pliable et compacte avec un pied réglable en hauteur. Livré avec sac de transport.

- Nombre de place : 4
- Armature : Alu
- Charge maxi (kg) : 30
- Longueur (cm) : 110
- Largeur (cm) : 71
- Hauteur (cm) : 70
- 5,3 kg

A0000912

- Nombre de place : 6
- Armature : Alu
- Charge maxi (kg) : 30
- Longueur (cm) : 140
- Largeur (cm) : 81
- Hauteur (cm) : 70
- 6,3 kg

A0000913

+ Avec poignée pour transport facile



Table valise VIA MONDO

Table pliante 4 places avec structure en aluminium et plateau en bois stratifié.

- Armature : Alu
- Charge maxi (kg) : 30
- Nombre de place : 4
- Longueur (cm) : 120
- Largeur (cm) : 60
- Hauteur (cm) : 70
- 5,0 kg

A0000914

+ Plateau épais



Table pliante VIA MONDO

Table pliante 4 places avec plateau en bois stratifié et pieds réglables en hauteur.

- Armature : Alu
- Charge maxi (kg) : 30
- Nombre de place : 4
- Longueur (cm) : 120
- Largeur (cm) : 60
- Hauteur (cm) : 70
- 9,0 kg

A0000915



Tables Bellano TRAVELLIFE

NEW **Travellife**

Les tables Bellano sont des tables d'extérieur à hauteur réglable possédant un plateau résistant à la chaleur. Plateau Sevelit extra solide avec rebord en plastique. Principaux avantages :

- Cadre en acier léger très stable
- Équipé de pieds stabilisateurs
- Facile à régler en hauteur avec des serrures intelligentes
- Plateau de table résistant aux rayures et à la chaleur jusqu'à 160 °C
- Résistant à l'eau et aux UV
- Facile à nettoyer

Charge maxi (kg)	50	50	50
Longueur (cm)	80	100	115
Largeur (cm)	60	68	70
Hauteur min (cm)	63	63	63
Hauteur max (cm)	85	85	85
Couleur	Gris foncé	Gris foncé	Gris foncé
Poids	6,8 kg	8,3 kg	12,7 kg
Référence	A0020629	A0020630	A0020631



Sorrento Table Honeycomb TRAVELLIFE

Table extrêmement légère, compacte et facile à utiliser. Pliable, vous pouvez la régler en appuyant sur un bouton.



Sorrento Table ajustable Honeycomb TRAVELLIFE

Table conviviale, extensible et compacte. Hauteur et longueur réglables, offrant ainsi beaucoup d'espace. Dotée d'un plateau extrêmement léger, résistant aux rayures et à la chaleur jusqu'à 120 °C. Sac de transport inclus.



Désignation	Armature	Charge maxi (kg)	Longueur (cm)	Largeur (cm)	Hauteur (cm)	Hauteur min (cm)	Hauteur max (cm)	Poids	Marbre taupe	Gris foncé
Mirano Table extérieur 80	Acier	50	80	60	94	66	94	8,2 kg	A0020558	A0020561
Mirano Table extérieur 100	Acier	50	100	68	94	66	94	8,3 kg	A0020559	A0020562
Mirano Table extérieur 120	Acier	50	120	68	94	66	94	11,3 kg	A0020560	A0020563



Mobilier de camping | Tables et valise tables d'extérieur



Table pliante Louisiana carbone LAFUMA

Pliante et facile à transporter, elle assure une stabilité parfaite grâce à ses 4 pieds télescopiques, réglables séparément.

- Armature : Alu
- Longueur (cm) : 72,5
- Largeur (cm) : 60
- Hauteur min (cm) : 52
- Hauteur max (cm) : 74
- 5,8 kg

A0003197



Table pliante Arizona carbone LAFUMA

Pliante et facile à transporter, elle assure une stabilité parfaite grâce à ses 4 pieds télescopiques, réglables séparément. Peut accueillir jusqu'à 6 personnes.

- Armature : Fibre de carbone, Acier
- Longueur (cm) : 115
- Largeur (cm) : 68,5
- Hauteur min (cm) : 59
- Hauteur max (cm) : 73
- 9,7 kg

A0003198



Table rétractable MINIMAX BY VIA MONDO

Plateau de table avec marquage échiquier. Pour un transport facile, le plateau de la table se détache du pied rétractable et se plie en 2.

- Ø (cm) : 50
- Hauteur min (cm) : 7
- Hauteur max (cm) : 45
- 1,1 kg

A0003629



Tabouret rétractable MINIMAX BY VIA MONDO

Fabriqués en matériau résistant et durable. Équipés d'une poignée ou bandoulière réglable pour faciliter son portage.

Rangement pratique grâce à son épaisseur de 6 cm replié.

- Ø (cm) : 25
- Hauteur min (cm) : 7
- Hauteur max (cm) : 45
- 980 g

A0003627

Ensemble pique-nique rétractable MINIMAX BY VIA MONDO

Ensemble de 4 tabourets rétractables dont un tabouret pouvant être transformé en table.

- Ø (cm) : 50
- Hauteur min (cm) : 7
- Hauteur max (cm) : 45
- 5,1 kg

A0003630



ACCESSOIRES

Coussin pour tabouret rétractable MINIMAX BY VIA MONDO

Se fixe sur le tabouret pour éviter qu'il ne glisse.

A0003628



Table de camping pliante en bambou et alu

Table en aluminium et bambou se repliant en deux pour un rangement facilité.

- Armature : Alu
- Charge maxi (kg) : 30
- Longueur (cm) : 100
- Largeur (cm) : 72
- Hauteur (cm) : 70
- 11,5 kg

A0012273



Meubles de rangement avec plan de travail et espaces de stockage. Structure en aluminium et toile en polyester résistante 600D. Aération permanente sur le dos.



Armoire de rangement - MM VIA MONDO

- Armature : Alu
- Couleur : Noir
- Largeur (cm) : 66
- Hauteur (cm) : 104
- Profondeur (cm) : 52
- Toile : Polyester
- 5,5 kg

A0003518



Armoire de rangement - GM VIA MONDO

- Armature : Alu
- Couleur : Noir
- Largeur (cm) : 66
- Hauteur (cm) : 140
- Profondeur (cm) : 52
- Toile : Polyester
- 7,5 kg

A0003519



Meuble de rangement 4 étagères + penderie VIA MONDO

- Armature : Alu
- Couleur : Noir
- Largeur (cm) : 90
- Hauteur (cm) : 140
- Profondeur (cm) : 52
- Toile : Polyester
- 8,5 kg

A0003520

Les meubles en toile sont livrés avec un sac de rangement. Montage très facile.



Pieds réglables
en hauteur



Garde-manger zippé avec façade enroulable



Meuble de rangement 4 niveaux VIA MONDO

2 compartiments zippés avec façade enroulable. 4 plateaux bois stratifié. Poches latérales.

- Armature : Alu
- Largeur (cm) : 57
- Hauteur (cm) : 140
- Profondeur (cm) : 47
- 5,0 kg

A0000896



Meuble de cuisine compact VIA MONDO

Garde-manger avec plateau intérieur aluminium. Pare-feu métal intégré.

- Armature : Alu
- Largeur (cm) : 66
- Hauteur (cm) : 107
- Profondeur (cm) : 41
- 4,6 kg

A0000898



Meuble de cuisine maxi VIA MONDO

Garde-manger latéral à 2 niveaux, plateau bois stratifié. Tablette latérale rabattable. Pare-feu métal intégré.

- Armature : Alu
- Largeur (cm) : 143
- Hauteur (cm) : 107
- Profondeur (cm) : 41
- 6,8 kg

A0000897





Meubles extérieurs Toledo TRAVELLIFE

Gamme pliable et compacte spécialement conçue pour un usage extérieur. Toile en polyester résistante à l'eau et aux rayons UV. Plateau en MDF et armature en aluminium apportant légèreté et solidité. Transport facilité grâce à son sac de rangement fourni.



Toledo meuble rangement pliable - Gris Foncé TRAVELLIFE

- Armature : Alu
- Largeur (cm) : 60
- Hauteur (cm) : 97
- Profondeur (cm) : 60
- 5,7 kg

A0012195



Toledo meuble rangement pliable Haut - Gris Foncé TRAVELLIFE

- Armature : Alu
- Largeur (cm) : 65,5
- Hauteur (cm) : 140
- Profondeur (cm) : 52
- 7,9 kg

A0012211



Toledo meuble rangement pliable Large - Gris Foncé TRAVELLIFE

- Armature : Alu
- Largeur (cm) : 120
- Hauteur (cm) : 70
- Profondeur (cm) : 60
- 6,6 kg

A0012196



Toledo meuble cuisine pliable - Gris Foncé TRAVELLIFE

- Armature : Alu
- Largeur (cm) : 142
- Hauteur (cm) : 105
- Profondeur (cm) : 49
- 9,8 kg

A0012194

Boîtes de rangement Bodin TRAVELLIFE

Boîtes de rangement en plastique renforcé spécialement dédiées à l'aménagement extérieur. Empilables, elles peuvent être ouvertes par le côté sans avoir à ouvrir le couvercle.



Bodin meuble rangement L - Gris Foncé TRAVELLIFE

- Largeur (cm) : 60
- Hauteur (cm) : 37
- Profondeur (cm) : 41
- 3,4 kg

A0012212

Bodin meuble rangement S - Gris Foncé TRAVELLIFE

- Largeur (cm) : 41
- Hauteur (cm) : 22
- Profondeur (cm) : 29,5
- 1,4 kg

A0012213



Douche portable classique spécialement conçue pour stocker l'eau. Idéale pour vos excursions dans la nature ou pour vous rincer. Dispose de 5 réglages (jet, brumisation, centre, plat et douche). Remplissage : connexion à partir d'un robinet ou orifice de remplissage. Longueur tuyau : 195 cm.



Kit de rinçage Pro RINSEKIT

Durée de pulvérisation de 7:30 minutes.
Pression : 50 PSI max. Pompe avec alimentation électrique (batterie).
Chauffage en option.

- Matière : PEHD
- Volume (l) : 13.3
- 5,5 kg

A0026255



Thermoplongeur Rinsekit PRO

Chauffe-eau électrique compatible avec les douches portables RinseKit PRO. Dispose d'une tige en acier inoxydable qui se visse dans le compartiment de remplissage et est alimentée par un cordon d'alimentation prise 12 V. Peut chauffer l'eau de votre RinseKit jusqu'à 44°C ! Panneau d'affichage supérieur à LED et fonction d'arrêt de sécurité pour éviter la surchauffe. Combiné avec le RinseKit PRO, il vous permet de prendre une douche chaude n'importe où, sans utiliser de propane ou d'autres combustibles. Cordon de 2,4 m.

- Matière : Acier
- 1,4 kg

A0026260



Pack Pro 3.5 (13,3L) + Thermoplongeur RINSEKIT

Pack comprenant la batterie pressurisée PRO et le chauffe-eau électrique à immersion, pour créer la douche chaude portable la plus sophistiquée du marché. Branchez simplement le chauffe-eau à immersion sur l'attelage de remorque de votre véhicule et vissez le dans le PRO. Pas de propane, pas de source d'eau externe requise.

- 7,0 kg

A0026257

Système de chauffage complet Rinsekit (POD/PLUS/CLASSIC)



Compatible uniquement avec les RINSEKIT PLUS & POD. Le tout nouveau kit chauffant RINSEKIT Hot Rod Water Heater chauffe rapidement et en toute sécurité l'eau de votre Rinsekit à la température d'une douche chaude moyenne. Le kit se plugue sur une prise voiture 12V type allume-cigare, avec un câble suffisamment long (2,50m) pour rejoindre le coffre d'un SUV. Un timer (30, 60 90 min) y est intégré et une sécurité permet la coupure automatique. La sonde chauffante en acier inoxydable se visse dans la bonde de purge du RinseKit et n'aura pas besoin d'être remplacée dans le temps.

- Matière : Acier
- Longueur (mm) : 250
- 300 g

A0026256



Rinsekit douche à rack (19L)

La seule douche portable montée entièrement électrique ! Équipée d'une pressurisation alimentée par batterie (AGM 12V 5Ah), elle offre un jet haute pression constant : jusqu'à 9min de pulvérisation continue. Très simple d'utilisation : il suffit de verser de l'eau, d'appuyer sur le bouton d'alimentation et de pulvériser. Compatible avec la prise SAE, se branche directement sur l'alimentation du véhicule. Les 2 ports USB et le port 12V vous permettent de recharger vos appareils électroniques où que vous soyez. Peut être fixée à la cage de toit, aux barres transversales normales ou aux panneaux métalliques sur une paroi de fourgonnette. Chauffage non inclus. Comprend une jauge de température de l'eau.

- Volume (l) : 2
- Capacité max du réservoir (l) : 19
- Longueur (mm) : 1092.2
- Largeur (mm) : 1651
- Hauteur (mm) : 1651
- 6,8 kg

A0026258



Rinsekit cube douche portable électrique (15L)

Douche portable de 15L dotée d'une pressurisation alimentée par batterie (AGM 12V 5Ah). Offre une pulvérisation constante continue à haute pression jusqu'à 8 min. Panneau de contrôle affichant la température interne de l'eau. Doté d'un tuyau de 2,1m et 1 buse de pulvérisation à 5 réglages (jet, brume, centre, plat et douche). Chauffage en option.

- Capacité max du réservoir (l) : 15
- 6,8 kg

A0026259





Kit WC carton Pliant Carebag CLEANIS

Toilette sèche en carton rigide, hygiénique et réutilisable. Permet de s'asseoir lors des besoins et supporte un poids de 115 kg. Comprend une assise pliable et 12 sacs absorbants ainsi qu'un tampon super-absorbant dans le sac qui gélifie les fluides et évite les risques d'éclaboussures et de fuites. Absorbance 450 mL. Absorbe les odeurs. Le stockage et le transport sont facilités. Se jette dans une poubelle.

- Longueur (mm) : 270
- Largeur (mm) : 270
- Hauteur (mm) : 470
- 1,8 kg

A0026261



Séchoir étendoir universel GODRY GODRY HANGER

Séchoir universel amovible avec ventouses spéciales pour une fixation facile à l'extérieur du véhicule ou à toute surface plane non poreuse.

Le séchoir goDry est livré avec deux ventouses, une barre de 45 x 21 cm, 4 crochets en "S". Les dimensions des ventouses sont de 4,5 cm x 9 cm de diamètre. Résistance à l'arrachement : 6kg

- Longueur (mm) : 450
- Largeur (mm) : 210
- 560 g

A0026262



Multi-usages solide 5-en-1

Pain multi-usages solide 5 en 1 Bio saponifié à froid qui permet de tout laver ou presque ! Corps, cheveux, dents, linge, vaisselle ! Fabriqué en France. Composition : huile de noix de coco, beurre de Karité, huile de sésame, huile de nigelle, argile verte, poudre de siwak, sucre de bouleau et cristaux de menthe, vitamine E, huiles essentielles bio.

- 60 g
- A0026263**

- 100 g
- A0026264**

Dentifrice en pastille à croquer x60

Dentifrice en pastille à croquer. A l'arôme naturel. Boite de 60 pastilles (équivalent à 1 tube de dentifrice). Contient du fluorure de sodium (fluor). Certifié Cosmos Natural.

- Version : Menthe

A0026265

- Version : Fraise

A0026266



Chauffe-eau instantané Kampa Geyser

Kampa Geyser : le Chauffe-eau instantané qui permet de générer en continu une quantité d'eau chaude suffisante.

A0026267



Matériel de camping | Accessoires de camping



Cabine de douche pliable

Cabine de douche repliable en quelques seconde pour une installation hyper rapide et facile. Elle vous permettra de vous changer ou de faire votre en toute intimité. Possibilité de la fixer au sol grâce aux piquets fournis. Livrée avec son sac de transport.

- 1,7 kg

A0012267



Douche extérieure 12 l

Sac d'eau de douche à pression.

- Volume (l) : 12
- 980 g

A0012268



Douche 12 V avec batterie

Ne nécessite aucune source d'alimentation puisqu'elle possède sa propre batterie. Crochet et ventouse inclus.

- Longueur tuyau (m) : 1,85
- 550 g

A0002739



Chariot de plage

Chariot pliable. Structure en acier.

- Armature : Acier
- Charge maxi (kg) : 75
- Longueur (mm) : 840
- Largeur (mm) : 480
- Hauteur (mm) : 600
- Longueur repliée (mm) : 810
- Largeur repliée (mm) : 318
- Hauteur repliée (mm) : 200
- Couleur : Gris
- 11,7 kg

A0004151



Chariot isotherme pour vélo « Bike & Shop » VIA MONDO

La solution idéale pour transporter vos courses à vélo. Structure en aluminium avec compartiment isotherme déclipable de 45 l., roues grand diamètre (30 cm) pour une parfaite stabilité sur routes et chemins, pneus gonflables, 2 filets de rangement extérieurs, bandes réfléchissantes pour visibilité de nuit. Facilement démontable pour rangement à plat. Bike & Shop se fixe sur tout type de vélo grâce au connecteur rapide. Livré avec 2 sangles pour transport d'objets volumineux.

- Volume (l) : 45
- Armature : Alu
- Charge maxi (kg) : 20
- 5,2 kg

A0001769



Travellife

Frigg Lanterne - Gris Clair TRAVELLIFE

Passez d'un réglage de lumière à l'autre grâce au système tactile situé à l'arrière de la lampe. Facile à transporter. Rechargeable à l'aide du câble USB fourni.

- Couleur : Gris clair
- 250 g

A0012216



Travellife

Lanterne de table Penta LED TRAVELLIFE

La lanterne fournit une lumière agréable sur la table d'extérieur. La lanterne a 2 niveaux de lumière et un mode nuit pour éviter les reflets dans le noir. Fonctionne avec 4 piles AA (à prévoir).

- Hauteur (mm) : 155
- Couleur : Blanc
- 250 g

A0012309



Couteau multifonctions

Multifonctions : 2 tournevis plats, tournevis cruciforme, décapsuleur, ciseaux, couteau, scie, lime, pince + coupe-fils.

- Longueur (mm) : 35
- Largeur (mm) : 10
- Hauteur (mm) : 75

A0004148





Matériel de camping | Accessoires de camping



Pelle / Pioche type US

Vissable et démontable.

- 2,0 kg

A0004002



Travellife

Pelle de camping pliante TRAVELLIFE

La pelle compacte et pliante Travellife avec pioche est idéale si vous voyagez avec une tente. Creusez une tranchée d'eau autour de la tente et utilisez la lame de scie pour couper les racines des arbres.

- Pliable de manière compacte
- Largeur de la pelle : 13 cm
- Longueur max. 41 cm
- Boîtier de rangement inclus
- 510 g

A0020543



Travellife

Pied de parasol en acier TRAVELLIFE

Utilisez le porte-parasol de diamètre 32 mm lors d'une journée à la plage ou d'un pique-nique. Il suffit d'insérer le support dans une surface souple, comme l'herbe ou le sable. Vous vous assurez ainsi que votre parasol ne tombe pas ou ne s'envole pas. Le porte-parasol compact en acier solide peut être emporté partout !

- Longueur (mm) : 500
- 450 g

A0020540

Matériel de camping | Equipements anti-insectes

MATT CHEM LOISIRS



RépuIsif moustiques Spray 150 ml MATT CHEM

A base d'huiles essentielles de citronnelle, FLY repousse naturellement et efficacement les moustiques Européens et tropicaux. Protège pendant 7 heures.

- Volume (ml) : 150

A0005064



RépuIsif à ultrasons

1 appareil 3 modes : insectes volants, rampants ou rongeurs. Produit ne contenant aucun produit chimique, sans danger pour les enfants ou les animaux de compagnie. Fonctionne avec 3 piles LR6 (non fournies) ou avec un câble micro-USB (non fourni).

- Ø (mm) : 80

A0004152



Bougie anti-moustiques - PHARMAVOYAGE KATADYN

Évitez l'utilisation de répulsifs traditionnels et permet d'être protégé contre les piqûres de moustiques.

- Principe actif 100 % d'origine végétale
- 5 fois plus efficace qu'une bougie à la citronnelle
- Protection dans un rayon d'environ 1 mètre

A0004154

Cuisson extérieure | Réchauds

NEW

mestic



Réchaud MKT-120 - MESTIC

- Alimentation : 230 V
- Foyers : 1
- Puissance brûleur (W) : 750
- Longueur (mm) : 234
- Largeur (mm) : 207
- Hauteur (mm) : 66
- 1,4 kg
- Couleur : Blanc

A0020187

- Couleur : Noir

A0020189




Réchaud MKT-200 - MESTIC

- Alimentation : 230 V
- Foyers : 2
- Puissance brûleur (W) : 2500
- Longueur (mm) : 465
- Largeur (mm) : 270
- Hauteur (mm) : 75
- 3,2 kg
- Couleur : Blanc

A0020188

- Couleur : Noir

A0020190



**Réchaud à gaz MGC-400
MESTIC**

- Alimentation : Propane, Butane
- Foyers : 4
- Puissance brûleur (W) : 2 x 2,2 kW et 2 x 1,2 kW
- Couleur : Noir
- 4,5 kg
- Pression de gaz (mbar) : 30

A0020167

Pression de gaz (mbar) : 50

0020168

GIMEG

Réchaud 2 feux - GIMEG

Réchaud 2 feux fonctionnant au propane et au butane.

- Alimentation : Gaz
- Foyers : 2
- Puissance brûleur (W) : 2 x 2200 W
- Longueur (mm) : 600
- Largeur (mm) : 330
- Hauteur (mm) : 100
- 5,2 kg
- Couleur : Gris
- Couleur : Blanc

A0003529

A0003530




Plancha réversible GIMEG

Plancha/grill réversible en aluminium avec revêtement anti adhésif Téflon.

- Longueur (mm) : 220
- Largeur (mm) : 220
- Hauteur (mm) : 10
- Couleur : Acier brossé
- 500 g

A0003531





Barbecue Safari Chef 30 LP CADAC

Barbecue à gaz polyvalent et léger. Dispose de 4 surfaces de cuisson différentes : un brûleur avec support de casserole, une grille BBQ, plaque de cuisson lisse et un couvercle. Fonctionne avec un tuyau et un régulateur de pression sur une bouteille de gaz rechargeable ou avec un CADAC Power Pak. Transport facilité grâce à ses pieds repliables et son sac de rangement.

- Alimentation : Gaz
- Allumage : Piézo
- Consommation gaz (g/h) : 130
- Puissance brûleur (W) : 1800
- Pression de service (mbar) : 28-37
- Ø (mm) : 280
- Largeur (mm) : 320
- Hauteur (mm) : 390
- Profondeur (mm) : 320
- Version : Basse pression
- 4,0 kg

A0003828



NEW

Barbecue Safari Chef 30 HP Deluxe CADAC

Barbecue au gaz extérieur compact et polyvalent 4 en 1. Dispose de 4 surfaces de cuisson différentes : une grille de cuisson, une grille de barbecue, une plaque de cuisson et un couvercle/casserole à soupe. Fonctionne directement avec une cartouche de gaz EN417.

- Alimentation : Gaz
- Allumage : Automatique
- Consommation gaz (g/h) : 140
- Puissance brûleur (W) : 2000
- Ø (mm) : 300
- Largeur (mm) : 320
- Hauteur (mm) : 230
- Profondeur (mm) : 320
- Version : Haute pression
- 5,5 kg

A0024254



Barbecue safari chef 30 compact CADAC

Fonctionne directement sur une cartouche de gaz de 227 g. Transport facilité grâce à son sac de rangement.

- Alimentation : Gaz
- Allumage : Piézo
- Ø (mm) : 300
- Largeur (mm) : 300
- Hauteur (mm) : 230
- Profondeur (mm) : 350
- 3,8 kg

A0003830



Barbecue Carri Chef 40 CADAC

Barbecue au gaz compact et robuste idéal pour le camping. Monté sur trépied en aluminium, l'un des trois est réglable pour assurer une stabilité optimale. Le couvercle, qui peut également faire office de pare-vent, dispose d'un thermomètre et d'une poignée thermorésistante. réglage de la température possible. Sac de rangement inclus.

- Alimentation : Gaz
- Allumage : Piézo
- Ø (mm) : 390
- Longueur (mm) : 525
- Largeur (mm) : 455
- Hauteur (mm) : 860
- 6,9 kg

A0012636



Cuisson extérieure | Accessoires pour cuisson extérieure

ACCESSOIRES



Pizza Stone Pro 30 CADAC

Pierre à pizza de 12 mm d'épaisseur dotée d'un diffuseur de chaleur pour un rendement (au four) optimal. Peut être utilisé des fours électriques, des BBQ au gaz et au charbon. Supporte des températures allant jusqu'à 300 °C. Livré avec sac de rangement.

- Ø (mm) : 250
- 900 g

A0005303



Pizza Stone 25 CADAC

Pierre à pizza de 12 mm d'épaisseur pouvant être utilisé des fours électriques, des BBQ au gaz et au charbon.

- Ø (mm) : 250
- 1,0 kg

A0005302

Pizza stone pro 40 CADAC

Pierre à pizza de 12 mm d'épaisseur dotée d'un diffuseur de chaleur pour un rendement (au four) optimal. Peut être utilisé des fours électriques, des BBQ au gaz et au charbon. Supporte des températures allant jusqu'à 300 °C. Livré avec sac de rangement.

- Ø (mm) : 330
- 1,6 kg

A0003832



Pelle à pizza CADAC

Pelle à pizza en acier inoxydable.

- 650 g

A0003551



Plat à paëlla 30 avec couvercle CADAC

Plat à paëlla léger en aluminium antiadhésif, facile à utiliser et à nettoyer. Poignées en acier inoxydable et grande zone de cuisson. Sac de rangement compris.

- Ø (mm) : 290
- 1,8 kg

A0013239



Plat antiadhésif CADAC

Plat en aluminium antiadhésif, idéal pour la préparation de risottos, paëllas, pâtes, etc. Sac de rangement compris.

- Ø (mm) : 360
- 1,6 kg

A0003557



Livre de recettes CADAC

Livre de 30 recettes adaptées au plein air, à cuisiner seulement à l'aide de son barbecue !

- 500 g

A0005300





Cuisson extérieure | Accessoires pour cuisson extérieure



ACCESSOIRES



Tuyau gaz pour prise extérieure - 300 cm CADAC

Tuyau de gaz avec raccord rapide pour raccorder le barbecue directement à la prise extérieure du camping-car ou de la caravane.

- 500 g
- A0003834**



Raccord rapide 8 mm CADAC

Raccord pour retrait facile du tuyau de gaz. Ce couplage raccorde seulement les produits munis d'une sortie européenne 1/4 inch et ne s'adapte pas à la sortie 1/2.

- A0004025**



Raccord rapide rotatif 90° 8 mm CADAC

Raccord pour retrait facile du tuyau de gaz avec un boulon rotatif et une vanne de fermeture automatique pour une utilisation en toute sécurité.

- A0004026**



Cartouche de gaz - 500 g CADAC

Cartouche de gaz filetée de type EN417 dotée d'une soupape de sécurité standard auto-obturante contenant un mélange de gaz butane/propane. Se visse directement sur les produits CADAC Safari Chef HP et Power pak.

- 500 g
- A0003553**



Détendeur pour cartouche EN417 CADAC

Permet aux appareils à basse pression de fonctionner avec des cartouches de gaz. Comprend un flexible G1/4" main gauche et un détendeur. A visser sur une cartouche de gaz filetée CADAC de 500 g ou sur cartouches de gaz avec raccord universel 7/16 EN417.

- 400 g
- A0003552**



Cartouche de gaz - 220 g CADAC

Cartouche de gaz équipée d'une valve à bride SSN-29 contenant un mélange de gaz butane/propane.

- 320 g
- A0003555**



Cartouche butane gaz KEMPER

Cartouche pour réchauds et barbecues KEMPER.

- 230 g
- A0009440**



Brosse GreenGrill CADAC

Convient pour le nettoyage du chrome, de la fonte et des tôles émaillées de barbecues.

- 700 g
- A0003556**



Nettoyant à barbecue CADAC

Nettoyant efficace pour nettoyer toutes les pièces chromées et émaillées du barbecue. Ne convient pas aux surfaces antiadhésives.

- 500 g
- A0005301**



Loisirs

Guides	580
<hr/>	
Jeux et Jouets	580





Guides |



NEW

CampingCard ACSI 2025 Français Vol 1-2

Qui n'aimerait pas camper à prix réduit hors saison ? Grâce à la CampingCard ACSI, vous bénéficierez d'un prix attractif pour vos nuitées hors saison dans 3 000 campings en Europe, et pendant la période d'acceptation de la carte de réduction.

La CampingCard ACSI est un guide de camping incluant une carte de réduction. La carte de réduction est à retirer du guide et comprend un QR code. Avec ce QR code, vous pouvez enregistrer votre carte de réduction en ligne. Dès que vous l'aurez fait, le camping pourra scanner votre carte de réduction et procéder plus rapidement à l'enregistrement. Vous pouvez également inscrire vos coordonnées au dos de la carte de réduction. Le camping pourra ainsi les enregistrer manuellement. Sur présentation d'une carte de réduction valide, les campings participants appliqueront un tarif attractif pour deux personnes. C'est aussi simple que cela !

Compris avec le CampingCard ACSI : le guide CampingCard ACSI 2025 (en deux parties), la carte de réduction CampingCard ACSI 2025 et un mini atlas avec tous les campings participants.

A0019765



NEW

CampingCard ACSI & Aires camping-cars 2025 Vol 1-2

Le guide de voyage idéal pour les camping-caristes ! Un seul guide avec plus de 12 000 campings inspectés chaque année par ACSI et des aires camping-car sélectionnées par Facile Media. Un aperçu clair par pays et toutes les informations pratiques sur le terrain, les tarifs, les moyens de paiement et les infrastructures disponibles. Avec coordonnées GPS pour une navigation claire. Vous trouverez donc rapidement un emplacement à proximité !

Le ACSI CampingCard & aires camping-cars est un guide de camping incluant une carte de réduction. Cette carte est à retirer du guide et à compléter de ses coordonnées. A l'arrivée au camping, vous n'aurez plus qu'à faire scanner votre carte pour bénéficier de tarifs préférentiels. Les campings participants sont classés dans le guide par pays et vous y retrouverez toutes les informations nécessaires pour préparer votre voyage de manière optimale.

Compris avec le ACSI CampingCard & aires camping-cars : le guide ACSI CampingCard & aires camping-cars (en deux parties), la carte de réduction CampingCard ACSI 2025.

A0019766

Jeux et Jouets |



Jouet miniature VW T5 Multivan Dinosaur

Miniature en métal et pièces en plastique.

- Couleur : Orange
- Matière : Métal, plastique

A0024160



Jouet miniature - Camping-car

Miniature en métal et pièces en plastique.

- Couleur : Gris
- Matière : Plastique

A0004106



Jouet miniature - VW + Caravane miniature

Miniature en métal et pièces en plastique.

- Couleur : Jaune
- Matière : Plastique

A0004104



Jouet miniature - Buggy

Miniature et pièces en plastique.

- Couleur : Bleu
- Matière : Plastique

A0004108



Coffret jouets miniatures + accessoires

Miniature et pièces en plastique. Coffret incluant 1 cabriolet, 1 moto-cross, 1 hydravion et 1 tente.

- Matière : Plastique

A0004109

Jeu des 7 différences

TROUVE LES 7 DIFFÉRENCES ENTRE LES DEUX IMAGES !!!

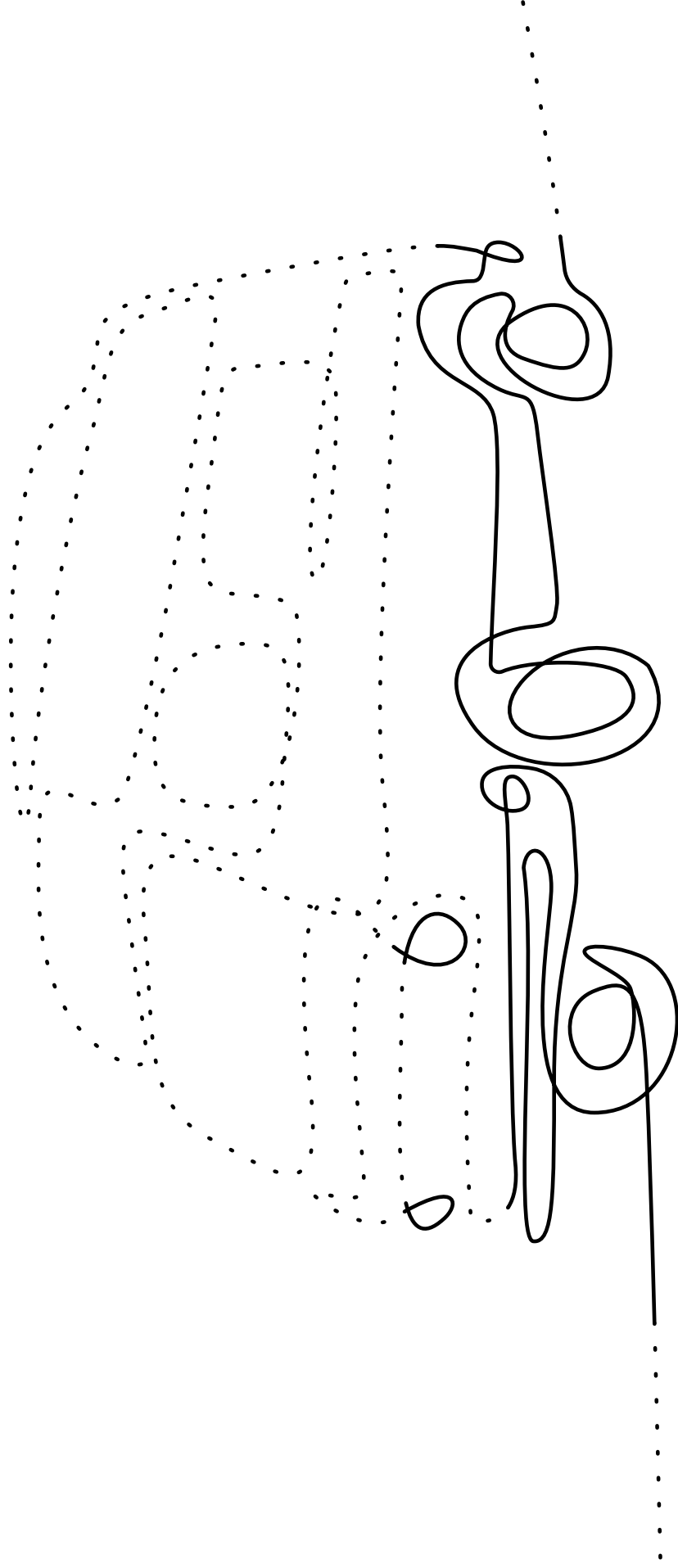


NOTES

A series of horizontal dotted lines for writing notes.

Dessin à points

DESSINE LE VAN EN UNE SEULE FOIS EN SUIVANT LES POINTILLÉS



NOTES

A series of horizontal dotted lines for writing notes.

Mots cachés

TROUVE LES MOTS LE PLUS RAPIDEMENT POSSIBLE !!!

R D J G J E G O G I U M M D E E S U R H
Ç J I S H K G Y C I B Q E I P Z T S N J K
R S T N E V U A J E B E Ç O P N Y Y H S
S X K X M M K I F O Y N I R R O U F V S
V X L E O X S I H F T K E L G Q N N I P
F E G A Y O V K O R U S V R A L O G I P
O U V I C S A T M D N O H J P A I A P R
L G L I C S A T M D N O H J P A I A P R
T E K U H U I C K H F U E C L O F R K T
C N E C W E I X Ç Q C P G I L M N O Y A
Q A L A N Q N S I R W A B B F C D P H E
D V S M E B X L I R W A B B F C D P H E
I A Q P Q J R V I N T B K G R R P P X G S
O R W I L M A Y V I E G A L O C I R B S
R A K N Y C Ç F O B X Z I M I E N A N I
F C Ç G A E L N J E C V E I H B O M H Z
E E P N G C L I M A T I S A T I O N E J
U U C E I A T I G A S M O B D F W R G Q G
S E R I A T I G A S M O B D F W R G Q G
S A G X T R I G A N O B D F W R G Q G

CHAUFFAGE
CLIMATISATION
FROID
CUISINE
SANITAIRES
GAZ
SIGNALISATION
BRICOLAGE
ENTRETIEN
OUVERTURES
PORTAGE
STORES
AUVENTS
LOISIR
CAMPING
CARAVANE
VAN
FOURGON
FAMILLE
VACANCES


VOYAGE
TRIGANO
ACCESSOIRES

NOTES

A series of horizontal dotted lines for writing notes.

Coloriage

À TES FEUTRES !

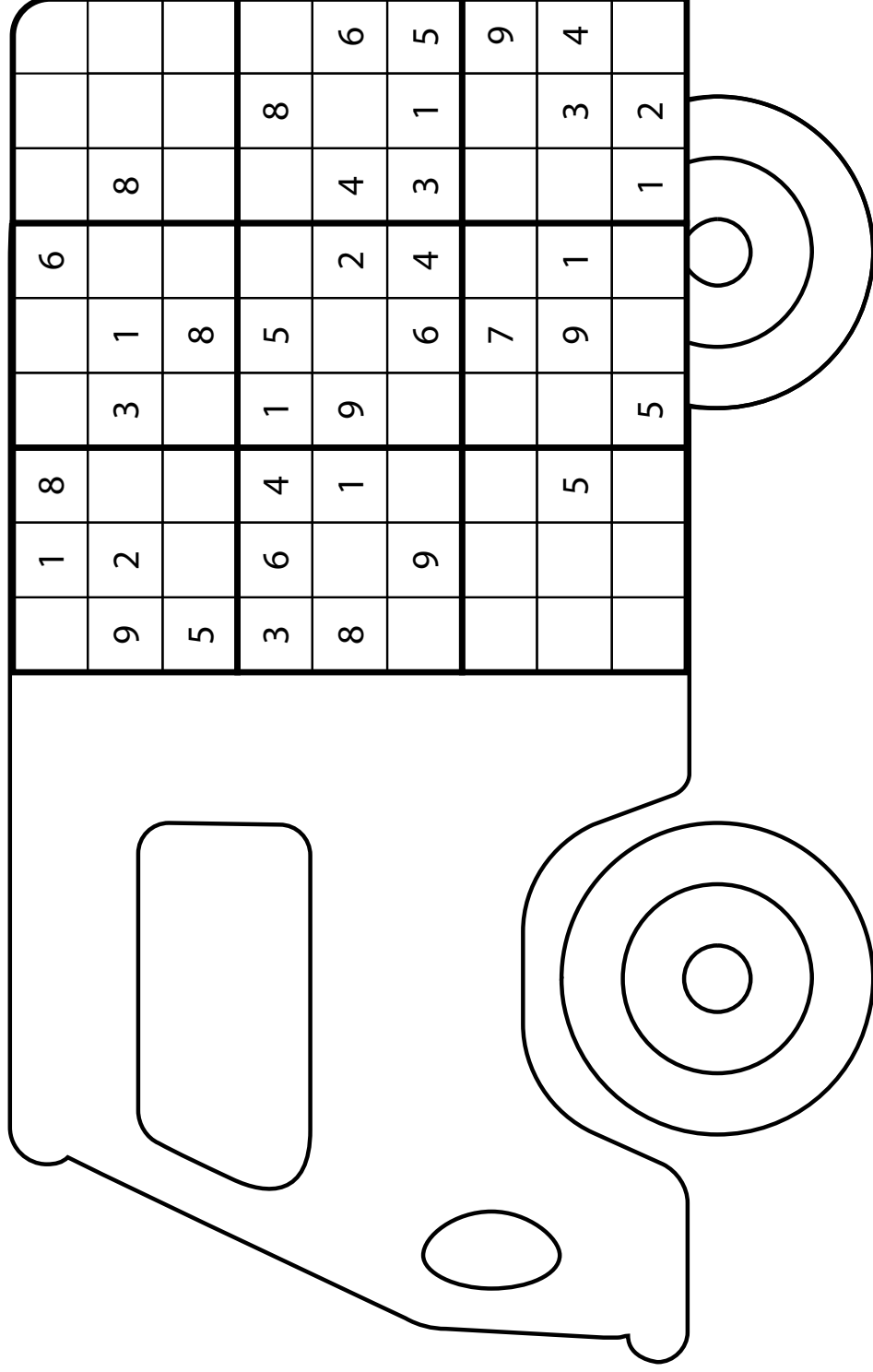


NOTES

A series of horizontal dotted lines for writing notes.

Sudoku

À TOI DE JOUER !





DEMANDEZ VOTRE CARTE CLUB et profitez de nombreux avantages !

Bons plans & bons d'achat au rendez-vous dans tous les points de vente*

*Retrouvez les points de vente adhérents au dispositif de fidélité en scannant le QRCode :



PENSEZ À LA CARTE-CADEAU !

Valable 1 an à compter de sa date d'achat, uniquement dans les magasins faisant partie des réseaux CMC accessoires, Techniciens de l'Accessoire et Pro Accessoires et participant au dispositif OUIFID. Montant libre chargé sur la carte, à utiliser en partie ou en totalité. Peut être complété par un autre moyen de paiement.

Pour connaître votre solde, rendez-vous en magasin ou scannez le QRCode du réseau concerné ci-dessus.

Non utilisable pour un achat sur internet.



DES PROFESSIONNELS À VOTRE SERVICE !

Spécialistes de l'accessoire pour véhicules de loisirs

partout en France, également présents en Suisse et en Belgique

→02 MLD LA CAPELLE

24 Route Nationale 2
02260 La Flamengrie
03 23 97 11 01

→03 CAMP CAR OCCAZ

Route de Montluçon
03430 Cosne D'allier
04 70 07 57 07

→05 ALPES CAMPING CAR

Plaine de Lachaup - RN 85
05000 Gap
04 92 45 46 99

→12 **N** VDR REMORQUES

n°132 Les Cabrières
12200 Villefrance de Rouergue
05 81 61 93 28

→12 AVEYRON EVASION

Avenue du Languedoc
12100 Millau
05 65 60 21 32

→13 MIDI 13 LOISIRS

Route de Marseille
RN 113 Quartier Coudouloux
13680 Lançon de Provence
04 90 42 82 60

→16 ATCC

Allée des Grands Champs
16200 Jarnac
05 35 53 53 35

→17 OLERON CARAVANES CAMPING-CARS

153 Route des Chatelier
17310 St Pierre d'Oleron
05 46 76 68 64

→17 LA ROCHELLE CAMPING-CARS

ZAC de Belle Aire Nord
27 Rue Léonard de Vinci
17440 Aytres
05 46 44 91 92

→17 SAINTES CAMPING-CARS

ZA du Chêne - 9 Rue des Cerisiers
17100 Les Gonds
05 46 93 36 17

→17 CHARENTE EVASION SAINTES

ZA Terrefort - RN 141
Route de Cognac
17100 Saintes
09 51 43 38 43

→22 GLEMÉE CARAVANES 22

2 et 10, Rue Fulgence-Bienvenue
22120 Pommeret
02 96 34 30 75

→24 PASSION CAMPING-CAR

74 Chemin de la Sabatière
24100 Bergerac
05 53 24 37 57

→26 EXPO 7

330 Av. Président F. Roosevelt -
RN7 - 26600 Tain l'Hermitage
04 75 08 22 55

→26 ÉVASION CAMPING 26

RN7, 675 Route de Lyon
26600 Pont de l'Isère
04 75 85 19 92

→26 ANDRIEUX CAMPING-CARS

205 Chemin de la Roche du Guide
ZI Combelière
26780 Malataverne
04 75 50 05 04

→27 ABME

19 route de Pont Audemer
27300 Courbépine
02 32 43 08 38

→29 PACIFIC LOISIRS

La Croix Rouge - Route de Paris
29600 Morlaix
02 98 63 79 44

→29 AVEN CAMPING-CARS

5 Rue Pierre Idrac - ZA Kersale
29900 Concarneau
02 98 10 65 00

→30 CEVENNES CARAVANES

401 Route de Montpellier
30350 Cardet
04 66 83 00 35

→30 **N** LE PETIT LOISIR

220 Avenue Robert De Joly
30620 Uchaud
06 79 87 95 50

→30 TECHNOLOISIR

200 Rue de la Védière
ZA Moulin Roul
30920 Codognan
06 15 24 35 61

→30 NIMES CARAVANES

1420 Route de Nîmes
30540 Milhaud
04 66 74 23 05

→31 COMMINGES CAMPING CAR

RD 817 - 31800 Estancarbon
06 84 04 86 49

→31 **N** AJ CAMPING-CAR

6 Avenue De La Saune
31650 Lauzerville
05 62 75 60 20

→31 VACANCES ET LOISIRS 31

7 Chemin de Bonnafous
31120 Roques-Sur-Garonne
05 61 16 38 00

→33 CARROSSERIE CLAVÈRES

6 Avenue Léon Jouhaux
ZI Couloumey - 33210 Langon
05 57 36 79 72

→34 NAVI D'OCC

ZAE Les vignes grandes
1 Impasse du Muscat
34350 Vendres
04 67 39 74 18

→35 BROCELIANDE CAMPING-CAR

ZA La ville Mouart
35290 Quedillac
02 99 61 38 77

→35 OUEST CARAVANING

18 Rue L'ancienne RN 137
ZA L'Hermitière
35230 Orgères
02 99 52 65 16

→37 AB CARAVANES

D910 - 37380 Monnaie
02 47 29 96 75

→38 GRESI'CAR

134 Rue de la Tuilerie
38570 Tencin
04 76 04 77 43

→38 MARCO DISTRIBUTION MOTEURS

ZAC La Croix Bellier
38260 La Côte St André
04 74 20 44 40

→38 CAMPING CAR 38

81 Impasse du Pont
38150 Chanas
04 74 59 71 72

→38 AU NOM DU LOISIR

105 Rue de la Résistance - RN 85
38340 Voreppe
04 76 19 03 20

→39 PLAZE JURALOISIR

125 Rue du Verger - Feschaux
39570 Villeneuve Sous Pymont
03 84 47 23 32

→40 ATELIER DU CAMPING-CAR

5 Rue des Prairies
40100 Dax
05 58 77 83 79

→41 VAL DE LOIRE CAMPING-CARS

ZAC de La Varenne
41160 Morée
02 54 85 00 54

→42 BRISEBRAS AGENCEMENT

17 Allée des Oddins - ZA
42640 Saint-Germain Lespinasse
04 77 66 45 15

→42 LE HALL DU CAMPING CAR 22

ZA Les Places - RD 1082
42110 Civens
04 77 27 08 08

→44 L'ABRI SERVICES

Route de La Genière
44770 La Plaine Sur Mer
02 40 82 42 52

→44 CAP NORD CAMPING-CARS

25 ZAC Clair de Lune
44360 Saint-Etienne de Montluc
02 51 80 76 31

→46 CARAVANING 46

202 Ch. du Moulin de Laberaudie
46090 Pradines
05 65 21 49 22

→49 N A6STECARISTES

3 Rue de La Fontaine Champigné
49330 Les Hauts d'Anjou
02 59 22 23 25

→50 UNIVERS CAMPING-CAR

ZA Le Motte(T) - 50300 Avranches
02 33 51 22 91

→50 ULRICH CAMPING-CARS

60 Route de Saint-Lo
50890 Conde-Sur-Vire
02 33 56 50 49

→53 LAVAL ÉVASION

15 Chemin Neuf
Rond Point Du Chatelier
53940 St Berthevin
02 43 69 20 33

→56 RHUYS CAMPING-CAR

PA La Clé des Champs
56190 Muzillac
02 97 53 95 24

→57 NEWCAMP 57

28 Rue du Gros Hêtre
57500 Saint-Avold
09 80 41 42 97

→59 MLD VALENCIENNES

168 Avenue de Denain
59300 Valenciennes
03 27 49 74 63

→59 LEBRUN & FILS CARAVANES

FERIN
43 Route Nationale
Chemin d'Oisy
59169 Ferin
03 27 92 74 66

→60 LABALLETTE

Route de Laigneville
60290 Cauffry
03 44 66 60 60

→61 PLEIN AIR CARAVANES

15 Rue des Canadiens
61100 St-Georges des Groseillers
02 33 64 86 00

→62 MLD CUINCHY

Bd Victor Hugo - 62149 Cuinchy
03 21 66 85 52

→62 MLD CALAIS

1265 Avenue Roger Salengro
62100 Calais
03 21 96 77 86

→62 CAMPING-CAR 62

8 Route Nationale
62130 Humières
03 21 47 21 07

→62 CAMPING-CAR

DES HAUTS DE FRANCE
10-11 Rue des Renardières
ZA Des Renardières
62300 Lens
03 21 78 42 78

→62 LOISIRS VACANCES

38 rue Arthur Lamendin
Parc d'activité du Moulin
62660 Beuvry
03 21 65 77 66

→62 GARAGE VANDENBERGUE DAVID

1 Rue Principale
62910 Moringhem
03 21 93 19 90

→62 LEBRUN & FILS CARAVANES

NOYELLES GODAULT
46 Avenue de la République
62950 Noyelles Godault
03 21 76 42 58

→64 EXPO LOISIRS

68 Rue du Poumet
Zone Eurolacq 1
64170 Artix
05 59 60 31 70

→67 EUROP HOLIDAYS

2 Route de Paris
67117 Ittenheim
03 88 69 09 03

→67 N ALSACE LOISIRS DIFFUSION

12 Rue de L'Industrie
67170 Brumath
03 88 68 30 70

→68 CAMPING-CAR 68

6 Rue des Artisans
68480 Bouxwiller
03 89 07 21 92

→70 CAMPING CAR 70

6 bis Rue Jean Poirey
70000 Quincey
03 84 74 31 70

→72 CARAVANES 2000

Route de Mamers
72400 La Ferté Bernard
02 43 93 09 00

→73 LOISIRS 4 SAISONS

30 Rue Emile Romanet
73000 Chambéry
04 79 72 25 72

→76 CAMPING CARS PIERRE

440 Route de Rouen
76520 Boos
02 35 80 13 33

→76 PLEIN AIR NORMANDIE

360 Rue des Colverts
76190 Ste Marie des Champs
02 35 56 15 15

→76 FOUACHE CARAVANES

906 Route de Marefosse
76430 Saint Romain de Colbosc
02 35 20 09 06

→77 ESPACE LOISIRS

11 Rue du Luxembourg
77310 Saint Fargeau Ponthierry
01 60 63 58 58

→77 EXPO 4

RN 4 Le Corbier
77970 Jouy le Châtel
01 64 01 55 43

→78 AUTO CARAVANES LOISIRS

33 Bis (Voie Latérale Sud) RN10
78310 Coignières
01 34 61 76 52

→79 CAMPING CARS NIORTAIS

479 Avenue de Paris
79000 Niort
05 49 09 13 32

→80 LM AVENTURE

ZAC Borne du Temps 2
80470 St-Sauveur
03 22 93 39 80

**→80 CAMPING-CAR
SERVICE PICARDIE**

Rue Aristide Briand
ZAC du Champ des Oiseaux
80800 Fouilloy
03 22 67 07 62

→81 CAMPING CAR 81

26 Rue Ludovic Julien
81100 Castres
05 63 72 38 79

→83 BOUILLARD

242, Voie Georges Pompidou
83300 Draguignan
04 98 10 45 50

Belgique et Suisse

→83 CAMPING-CAR AVENIR

ZA du Palyvestre
303 Rue Nicephore Niepce
83400 Hyères
04 94 57 80 11

→83 PROVENCE ÉVASION

134 Rue des Frères Lumière
ZI Toulon Est - 83130 La Garde
04 94 66 70 61

→84 CHIRON CAMPING-CARS

24 Rue Edouard Daladier
84200 Carpentras
04 90 63 13 32

→84 BOUZIGE LOISIR FIRST CLASS

56 Rue du Petit Mas
84000 Avignon
04 90 89 77 76

→85 CAMPING CAR AUTO SERVICES

ZA Les Hautes Pelées
85580 Triaize
02 51 27 72 43

→85 GARAGE DAVID

29 Rue des Mauges
85250 St Fulgent
02 51 31 08 68

→87 DEPANN'LOISIRS 87

ZAC de l'âge Le Bas Faure
87110 Le Vigen
05 55 90 46 09

→89 YONNE ÉVASION

77 Route d'Auxerre
89380 Appoigny
03 86 32 23 58

→90 CARAVANES 90

75 Rue Général De Gaulle
90360 Lachapelle /S Rougemont
03 84 27 60 45

→95 TDM LOISIRS

ZA Des Terres Rouges
95830 Cormeilles en Vexin
01 34 66 72 36

→BE JOLIMA

Autostrade - 1840 Londerzeel
+32 52 30 54 14

→BE URBANO

Rue Roger Marchal,9
5380 Fernelmont
+32 81 23 46 40

→BE SPRL GOLIATH

193 Rue d'Houdeng
7070 Le Roeulx
064 66 32 32

→CH MAILLARD MONTHHEY

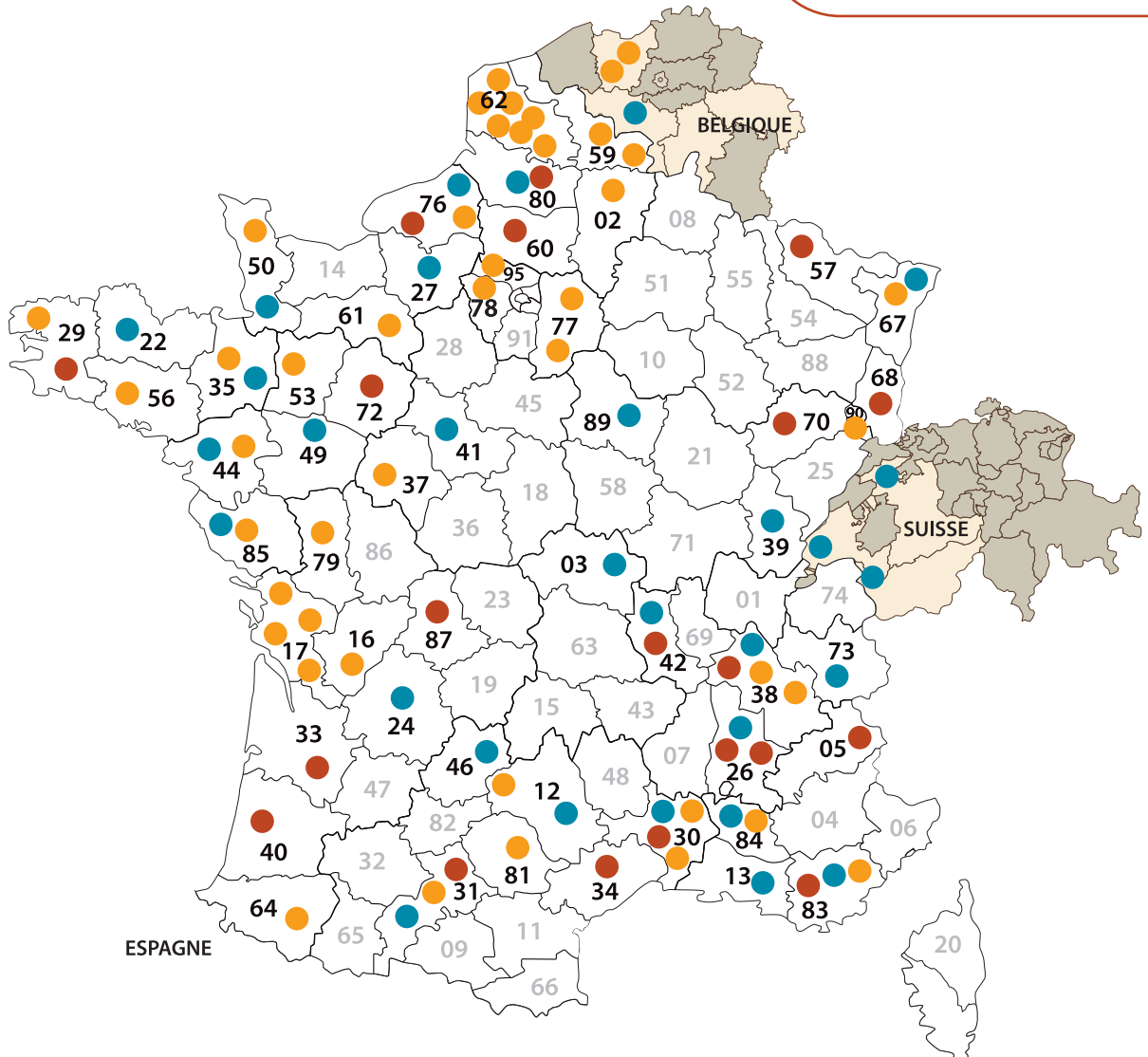
Les Ilettes - 1870 Monthey
+41 24 471 65 75

→CH GDL CAMPER

Grand Rue 57 - 2606 Corgemont
+41 32 488 10 70

→CH CAMPER LACOTE

Rue de L'Etraz, 2 - 1196 Gland
+41 22 364 12 72



TECHNICIENS DE L'ACCESSOIRE

CAMPING-CAR > CARAVANE > BATEAU

CORGÉMONT



GDL CAMPER

Grand-Rue 57
CH-2606 Corgémont
+41 32 488 10 70
www.gdlcamper.ch
shop@gdlcamper.ch

CHAUSSON

ADRIA

SUNLIVING
MADE BY ADRIA MOBIL

KARMANN
Mobil

Marques
partenaires :

PANAMA
LIVE YOUR LIVES

EURA MOBIL

MINI
francesfitez

CARAVEL AIR

- **Expo printemps Corgémont**
du 4 au 6 avril 2025
- **Suisse Caravan Salon**
du 23 au 27 octobre 2025
- **Expo automne Corgémont**
du 31 octobre
au 2 novembre 2025



© Photos : AdobeStock



NOS TARIFS EN LIGNE

Scannez notre QRCode et accédez à notre catalogue numérique
pour retrouver les tarifs à jour.